



2020/05/11

حضرة السيد أحمد عويضة المحترم

الرئيس التنفيذي

سوق فلسطين للأوراق المالية

تحية طيبة وبعد ،،،

الموضوع: الإفصاح عن البيانات المالية المرحلية للربع الاول من عام 2020

بالإشارة الى الموضوع أعلاه، وعملاً بأحكام وقواعد البورصة، وتعليمات هيئة سوق رأس المال، نرفق لكم افصاح شركة فلسطين لصناعات اللدائن عن البيانات المالية المرحلية للفترة المنتهية في 2020/03/31 والتي تشمل:

- قائمة المركز المالي المرحلية
- قائمة الدخل والدخل الشامل المرحلية
- قائمة التدفقات النقدية المرحلية
- قائمة التغيرات في حقوق الملكية المرحلية
- البيانات الواردة في المادة رقم 37 من نظام الإفصاح الساري.

وتفضلوا بقبول فائق الإحترام ،،،

ق.أ. المدير العام

محمد حمدان



المدير المالي للمجموعة

فادي جمعة

نسخة: السادة هيئة سوق رأس المال الفلسطينية المحترمين

Form No.: ADM-CRM-05	Issue No.: 1/00	Issue Date: 24/6/2007
----------------------	-----------------	-----------------------



شركة فلسطين لصناعات اللدائن م.م.م.
Palestine Plastic Industries Co. L.T.D.



معلومات عن الشركة

- أ- تأسست شركة فلسطين لصناعات اللدائن عام 1999 برأسمال قدره 5 مليون دينار أردني كأحدى الشركات الوليدة لشركة فلسطين للاستثمار الصناعي (الصناعية) حيث تعتبر (الصناعية) المساهم الرئيسي في شركة فلسطين لصناعات اللدائن .
- ب- يقع مقر شركة فلسطين لصناعات اللدائن بالقرب من بلدة دير شرف - محافظة نابلس حيث أقيم مشروع مصنع اللدائن والإدارة.
- ت- تم رفع رأس مال الشركة في عام 2007 بمقدار 2 مليون دينار أردني وكانت كامل الزيادة لصالح شركة فلسطين للاستثمار الصناعي ليصبح رأس مال الشركة 7,000,000 مليون دينار أردني.
- ث- تم تخفيض رأس مال الشركة في عام 2017 من خلال اطفاء الخسائر المتراكمة في رأس المال ليصبح 700,000 دينار أردني.

أسماء أعضاء مجلس الإدارة*

اسم العضو	ملاحظات
السيد / حمد جمال أسعد المصري	شركة فلسطين للاستثمار الصناعي
السيد / محمد سعيد حميدي ناصر	شركة فلسطين للاستثمار الصناعي
السيد / علاء إسماعيل قاسم شاهين	شركة فلسطين للاستثمار الصناعي
السيد / فادي عدلي عبد جمعة	شركة فلسطين للاستثمار الصناعي
شركة فلسطين للتنمية والاستثمار (باديكو)	شركة فلسطين للتنمية والاستثمار (باديكو)

* تم انتخاب مجلس إدارة الشركة في اجتماع الهيئة العامة العادية المنعقد بتاريخ 2019/4/17، كما تم في الاجتماع تقليص عدد أعضاء المجلس إلى 5 أعضاء.

إدارة الشركة، المستشار القانوني، المدقق الخارجي :

القائم بأعمال المدير العام	محمد حمدان
المدير المالي للمجموعة	فادي جمعة
المستشار القانوني	مكتب الاستاذ هيثم الزعبي المحترم.
المدقق الخارجي	السادة ارنست ويونغ



شركة فلسطين لصناعات اللدائن م.م.م.
Palestine Plastic Industries Co. L.T.D.



طبيعة عمل الشركة :

عملت شركة فلسطين لصناعات اللدائن في مجال انتاج العبوات البلاستيكية المصنعة ونصف المصنعة لتعبئة المياه المعدنية والمشروبات الغازية والعصائر وضمن أحجام وأشكال متعددة ومختلفة، كما وتنتج الشركة الأنابيب الحرارية وأنابيب المياه بأقطار تصل الى 400 ملم.
وخلال عام 2015 قرر مجلس إدارة الشركة وقف أنشطة الشركة التشغيلية لوقف الخسائر التي تعاني منها الشركة.

شكل والية اتصال المعلومات للمساهمين :

1. الصحف.
2. البريد المسجل.
3. الاتصال الهاتفي.

اسهم الشركة ورأسمالها :


عدد أسهم الشركة : 700,000 سهم قيمة السهم الاسمية دينار أردني واحد
تمتلك شركة فلسطين للاستثمار الصناعي ما نسبته 71%.



قائمة المركز المالي المرحلية
كما في 31 آذار 2020

31 كانون الأول 2019	31 آذار 2020	
مدققة	غير مدققة	
دينار أردني	دينار أردني	
755,501	743,696	موجودات غير متداولة
755,501	743,696	استثمارات عقارية
15,748	24,959	موجودات متداولة
8,011	7,595	ذمم متينة
39,351	16,438	موجودات متداولة أخرى
63,110	48,991	النقد والتفد المعادل
72,332	72,332	
890,943	865,020	موجودات محتفظ بها لغرض البيع
		مجموع الموجودات
700,000	700,000	حقوق الملكية والمطلوبات
94,640	94,640	حقوق الملكية
(475,288)	(466,659)	رأس المال المدفوع
319,352	327,981	إحتياطي إجباري
		أرباح متدورة
		مجموع حقوق الملكية
47,989	35,675	مطلوبات غير متداولة
50,155	44,855	قروض طويلة الأجل
98,144	80,530	شيكات صادرة طويلة الأجل
139,142	121,171	مطلوبات متداولة
60,309	60,309	ذمم دائنة
-	-	الجزء قصير الأجل من القروض طويلة الأجل
273,996	275,028	تسهيلات إئتمانية
571,591	537,038	مطلوبات متداولة أخرى
890,943	865,020	مجموع المطلوبات
		مجموع المطلوبات وحقوق الملكية

قائم بأعمال المدير العام
محمد حمدان




المدير المالي للمجموعة
فادي جمعة



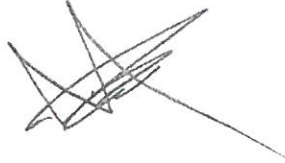
قائمة الدخل والدخل الشامل المرحلية

لفترة الثلاثة شهور المنتهية في 31 آذار 2020

31 آذار 2019	31 آذار 2020	
غير مدققة	غير مدققة	
دينار أردني	دينار أردني	
-	-	المبيعات
-	-	كافة المبيعات
-	-	مجموع الربح
(3,207)	(3,268)	مصاريف إدارية وعمامة
(11,804)	(11,804)	مصاريف إستهلاك أصول ثابتة
(15,012)	(15,072)	
(1,909)	(1,461)	مصاريف تمويل
15,853	25,163	إيرادات (مصاريف) أخرى
(1,067)	8,629	ربح الفترة قبل ضريبة الدخل
(1,067)	8,629	صافي خسارة الفترة
-	-	بنود الدخل الشامل
(1,067)	8,629	صافي الدخل الشامل للفترة
(0.002)	0.012	الحصة الأساسية والمخفضة للسهم من الأرباح

قائم بأعمال المدير العام

محمد حمدان



المدير المالي للمجموعة

فادي جمعة




شركة فلسطين لصناعات اللاتين المساهمة العامة المحدودة

قائمة التغير في حقوق الملكية


لفترة الثلاثة شهور المنتهية في 31 آذار 2020

31 آذار 2020	رأس المال المدفوع	إحتياطي إجباري	أرباح مدورة	مجموع حقوق الملكية
دينار أردني	700,000	94,640	دينار أردني	دينار أردني
الرصيد كما في أول كانون الثاني 2020	-	-	(475,288)	319,352
ربح الفترة	-	-	8,629	8,629
بنود الدخل الشامل الأخرى	-	-	8,629	8,629
صافي الدخل الشامل للفترة	-	-	-	-
المحول للإحتياطي الإجباري	700,000	94,640	(466,659)	327,981
الرصيد كما في 31 آذار 2020 (غير مدققة)	-	-	-	-

31 آذار 2019	رأس المال المدفوع	إحتياطي إجباري	أرباح مدورة	مجموع حقوق الملكية
دينار أردني	700,000	94,640	دينار أردني	دينار أردني
الرصيد كما في أول كانون الثاني 2019	-	-	(411,890)	382,750
ربح الفترة	-	-	(1,067)	(1,067)
بنود الدخل الشامل الأخرى	-	-	(1,067)	(1,067)
صافي الدخل الشامل للفترة	-	-	-	-
المحول للإحتياطي الإجباري	700,000	94,640	(412,957)	381,683
الرصيد كما في 31 آذار 2019 (غير مدققة)	-	-	-	-

قائم بأعمال المدير العام

محمد حنّان



المدير المالي للمجموعة

فادي جمعة



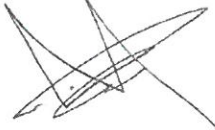
قائمة التدفقات النقدية المرحلية

لفترة الثلاثة شهور المنتهية في 31 آذار 2020

31 آذار 2019	31 آذار 2020	
غير مدققة	غير مدققة	
دينار أردني	دينار أردني	
(1.067)	8.629	أنشطة التشغيل
11.804	11.804	ربح (خسارة) السنة قبل ضريبة الدخل
1.909	1.461	تعديلات
12.646	21.895	استهلاكات
		مصاريف تمويل
28.829	(9.211)	التغير في رأس المال العامل
(3.301)	416	الذمم المبنية
(390)	(23.270)	الموجودات المتداولة الأخرى
8.958	1.032	الذمم الدائنة
46.742	(9.138)	المطلوبات المتداولة الأخرى
		صافي النقد من أنشطة التشغيل
127	-	أنشطة الإستثمار
127	0	بيع موجودات محتفظ بها لغرض البيع
		صافي النقد المستخدم في أنشطة الإستثمار
(328)	(12.314)	أنشطة التمويل
(43.897)	-	مستحقات (مستحقات) فروض طويلة الأجل
(1.909)	(1.461)	تسهيلات إئتمانية
(46.133)	(13.775)	مصاريف تمويل متداولة
736	(22.913)	صافي النقد المستخدم في أنشطة التمويل
1.385	39.351	الزيادة (النقص) في النقد والنقد المعادل
2.121	16.438	النقد والنقد المعادل في بداية المدة
		النقد والنقد المعادل في نهاية المدة

قائم بأعمال المدير العام

محمد حمدان




المدير المالي للمجموعة

فادي جمعة

