



البنك الإسلامي الفلسطيني
Palestine Islamic Bank

الإدارة العامة
GENERAL MANAGEMENT
SWIFT CODE/ PIBCP522

التاريخ: 2019/04/29

الرقم: ٤٤٣/٩٥/٢٠١٩

السيد احمد عويضة المحترم
الرئيس التنفيذي
بورصة فلسطين
نابلس / فلسطين

الموضوع : الإفصاح عن البيانات المالية الأولية

كما في 2019/03/31

بالإشارة إلى الموضوع أعلاه، وعملا بأحكام المادة رقم (2/37) من نظام الإفصاح الساري نرفق لكم البيانات المالية التالية:

1. البيانات المالية كما بتاريخ 2019/03/31 .
2. تم تعبئة نموذج الإفصاح الإلكتروني على الموقع الإلكتروني للبورصة .

وتفضلوا بقبول فائق الاحترام،،

البنك الإسلامي الفلسطيني

نسخة /

السادة / هيئة سوق رأس المال المحترمين

الرقم المباشر: 1700 220 220

هاتف: +970 2 294 9797 فاكس: +970 2 297 9787 ص.ب: 2106 P.O.BOX:

هاتف: +970 8 282 7360 فاكس: +970 8 282 5269 ص.ب: 1244 P.O.BOX:

islamicbank.ps | info@islamicbank.ps

الإدارة العامة، المركز الرئيسي، رام الله
الإدارة الإقليمية، غزة

31/12/2018	3/31/2019
دولار أمريكي	دولار أمريكي
213,512,859	238,135,426
117,114,066	128,793,793
679,951,860	717,263,068
1,462,341	1,354,020
4,423,848	3,865,949
14,140,580	14,036,153
11,450,784	11,715,388
12,742,899	12,742,902
28,827,812	28,606,679
1,419,676	2,925,195
874,504	864,301
18,474,908	17,973,658
1,104,396,137	1,178,276,532

الموجودات

نقد وأرصدة لدى سلطة النقد الفلسطينية
أرصدة لدى بنوك ومؤسسات مصرفية
تمويلات ائتمانية مباشرة
موجودات مالية بالقيمة العادلة من خلال قائمة الدخل
موجودات مالية بالقيمة العادلة من خلال الدخل الشامل
موجودات مالية بالكلفة المطفأة
إستثمار في شركات حليفة
إستثمارات عقارية
ممتلكات ومعدات
مشاريع تحت التنفيذ
موجودات غير ملموسة
موجودات أخرى
مجموع الموجودات

المطلوبات وحقوق أصحاب حسابات الإستثمار المطلقة وحقوق الملكية

المطلوبات

58,916,241	76,499,922
223,814,250	238,324,389
36,281,439	40,418,728
8,322,582	8,720,202
1,762,414	65,154
21,093,889	23,177,023
350,190,815	387,205,417
644,386,756	678,489,281

ودائع بنوك ومؤسسات مصرفية
ودائع العملاء
تأمينات نقدية
مخصصات متنوعة
مخصص الضرائب
مطلوبات أخرى

مجموع المطلوبات

حقوق أصحاب حسابات الإستثمار المطلقة

حقوق الملكية

74,000,000	74,000,000
3,200,000	3,200,000
8,152,436	8,152,437
3,165,788	3,165,788
11,283,744	11,283,744
960,751	960,751
(234,153)	(516,943)
9,290,000	12,336,058
109,818,566	112,581,834
1,104,396,137	1,178,276,532


رأس المال المدفوع
علاوة اصدار
احتياطي اجباري
احتياطي مخاطر مصرفية عامة
احتياطي التقلبات الدورية
احتياطي الاستثمارات العقارية
التغير المتراكم في القيمة العادلة
الأرباح المدورة
صافي حقوق المساهمين

مجموع المطلوبات وحقوق أصحاب حسابات الإستثمار المطلقة وحقوق المساهمين


مدير دائرة التدقيق الداخلي



المدير المالي



المدير العام




3/31/2018	3/31/2019	
دولار أمريكي	دولار أمريكي	
		الإيرادات
10,746,868	11,860,471	إيرادات التمويل والإستثمارات
(1,168,653)	(1,700,250)	عائد أصحاب حسابات الإستثمار المطلقة
9,578,215	10,160,221	حصة البنك من إيرادات التمويل والإستثمارات
2,208,081	2,306,669	صافي إيرادات العمولات
697,839	654,685	أرباح عملات أجنبية
203,935	264,605	حصة البنك من نتائج أعمال الشركات الحليفة
175,072	192,086	أرباح موجودات مالية بالكلفة المطفأة
-	502,113	أرباح توزيعات نقدية
131,053	591,051	استرداد خسائر ائتمانية متوقعة
64,579	69,294	إيرادات أخرى
13,058,773	14,740,725	إجمالي الإيرادات
		المصروفات
(4,674,160)	(5,130,986)	نفقات الموظفين
(3,255,938)	(3,806,211)	مصاريف تشغيلية أخرى
(626,509)	(719,035)	استهلاكات وإطفاءات
(60,931)	(120,370)	خسائر موجودات مالية بالقيمة العادلة من خلال قائمة الدخل
(620,893)	(1,082,064)	مصروف خسائر ائتمانية متوقعة
(9,238,431)	(10,858,665)	إجمالي المصروفات
3,820,341	3,882,060	الربح قبل الضرائب
(1,172,386)	(836,002)	مصروف الضرائب
2,647,955	3,046,058	ربح السنة
0.04	0.04	الحصة الأساسية والمخفضة للسهم من ربح الفترة

مدير دائرة التدقيق الداخلي



المدير المالي



المدير العام



للتلاثة أشهر المنتهية في 31 آذار

2018	2019
دولار أمريكي	دولار أمريكي
3,820,341	3,882,060
60,931	120,370
728,714	402,863
626,509	719,035
(175,072)	(192,086)
(203,935)	(264,605)
489,840	491,012
-	(502,113)
19,707	45,834
5,367,037	4,702,371
(4,233,320)	(24,435,283)
(21,284,659)	(37,972,664)
(10,117,209)	501,250
(1,638,388)	14,510,139
675,976	4,137,289
9,526,323	2,083,134
(21,704,240)	(36,473,766)
(104,153)	(128,335)
(7,105,008)	(2,533,262)
(28,913,401)	(39,135,363)
(1,670,131)	(712,480)
(64,495)	(65,874)
(3,754,693)	-
(5,489,319)	(778,353)
-	-
42,548,750	34,102,525
42,548,750	34,102,525
8,146,030	(5,811,191)
193,821,573	228,560,594
201,967,603	222,749,403

أنشطة التشغيل

الربح قبل الضرائب

تعديلات:

خسائر (أرباح) تقييم موجودات مالية من خلال قائمة الدخل

مخصصات متنوعة

استهلاكات وإطفاءات

إيرادات موجودات مالية بالكلفة المطفأة

حصة البنك من نتائج أعمال الشركات الحليفة

استرداد مخصص تدني تمويلات مشكوك في تحصيلها

أرباح توزيعات نقدية

خسائر بيع ممتلكات ومعدات

التغير في الموجودات والمطلوبات

الإحتياطي الإلزامي النقدي

تمويلات مباشرة

موجودات أخرى

ودائع العملاء

تأمينات نقدية

مطلوبات أخرى

صافي النقد المستخدم في أنشطة التشغيل قبل المخصصات والضرائب

مخصصات متنوعة مدفوعة

ضرائب مدفوعة

صافي النقد المستخدم في أنشطة التشغيل

أنشطة الإستثمار

شراء ممتلكات ومعدات ومشاريع تحت التنفيذ

شراء موجودات غير ملموسة

موجودات مالية بالكلفة المطفأة

صافي النقد المستخدم في أنشطة الإستثمار

أنشطة التمويل

أرباح نقدية موزعة

حسابات الإستثمار المطلقة

صافي النقد من أنشطة التمويل

الزيادة في النقد وما في حكمه

النقد وما في حكمه في بداية الفترة

النقد وما في حكمه في نهاية الفترة

مدير دائرة التدقيق الداخلي

المدير المالي

المدير العام

البنك الإسلامي الفلسطيني

قائمة الدخل الشامل الآخر للفترة من 01/01/2019 الى 31/03/2019

3/31/2018	3/31/2019
دولار أمريكي	دولار أمريكي
2,647,955	3,046,058
(102,870)	(282,790)
-	-
(102,870)	(282,790)
2,545,085	2,763,268

ربح الفترة

بنود الدخل الشامل الأخرى:

بنود سيتم إعادة تصنيفها إلى قائمة الدخل في فترات لاحقة:

التغير في القيمة العادلة للإستثمارات المقيمة بالقيمة العادلة من خلال حقوق الملكية

حصة البنك من بنود الدخل الشامل الآخر للشركات الحليفة

اجمالي بنود الدخل الشامل الاخرى

اجمالي الدخل الشامل للفترة

مدير دائرة التدقيق الداخلي



المدير المالي



المدير العام



الإحتياطيات

رأس المال المدفوع	علاوة إصدار أسهم	إيجاري	مخاطر مصرفية عامة	التقلبات الدورية	الاستثمارات العقارية	التغير المتراكم	الأرباح المدورة	مجموع حقوق الملكية
دولار أمريكي	دولار أمريكي	دولار أمريكي	دولار أمريكي	دولار أمريكي	دولار أمريكي	دولار أمريكي	دولار أمريكي	دولار أمريكي
74,000,000	3,200,000	8,152,436	3,165,788	11,283,744	960,751	(234,153)	9,290,000	109,818,566
							3,046,058	3,046,058
							(282,790)	(282,790)
							3,046,058	2,763,268
								-
								-
								-
74,000,000	3,200,000	8,152,436	3,165,788	11,283,744	960,751	(516,943)	12,336,058	112,581,834

الرصيد كما في 1 كانون الثاني 2019
ربح الفترة
يؤرد الدخل الشامل الايجاري
أجمالي الدخل الشامل للسنة
المحول إلى الإحتياطيات
توزيعات أسهم مجانية
توزيعات أرباح نقدية
الرصيد كما في 31 آذار 2019

الإحتياطيات

رأس المال المدفوع	علاوة إصدار أسهم	إيجاري	مخاطر مصرفية عامة	التقلبات الدورية	التغير المتراكم	الأرباح المدورة	مجموع حقوق الملكية
دولار أمريكي	دولار أمريكي	دولار أمريكي	دولار أمريكي	دولار أمريكي	دولار أمريكي	دولار أمريكي	دولار أمريكي
69,000,000	3,200,000	6,639,276	9,704,592	9,403,142	250,325	11,428,318	109,625,653
						2,647,955	2,647,955
						(102,870)	(102,870)
						2,647,955	2,545,085
							-
							-
							-
69,000,000	3,200,000	6,639,276	9,704,592	9,403,142	147,456	14,076,273	112,170,738

الرصيد كما في 1 كانون الثاني 2018
ربح الفترة
يؤرد الدخل الشامل الايجاري
أجمالي الدخل الشامل للسنة
المحول إلى الإحتياطيات
توزيعات أسهم مجانية
توزيعات أرباح نقدية
الرصيد كما في 31 آذار 2018

مدير دارة التدقيق الداخلي

المدير المالي

المدير العام