

التاريخ: 2019/04/30

السادة بورصة فلسطين المحترمين

نابلس – فلسطين


الموضوع: الإفصاح عن البيانات المالية للربع الأول لعام 2019

تحية طيبة وبعد،

بالإشارة إلى الموضوع أعلاه، وإستناداً لأحكام قانون الأوراق المالية ونظام الإفصاح الساري، مرفق إليكم البيانات المالية للربع الأول لعام 2019، والخاصة بشركة موبايل الوطنية الفلسطينية للاتصالات (Ooredoo) والتي تشمل الآتي:

- البيانات المالية.
- التغيرات الجوهرية خلال الفترة.
- البيان الصحفي.
- ملخص الأداء المالي.

وتفضلوا بقبول وافر الإحترام،


نانسي شامية

قائمة بأعمال مدير عام الإدارة المالية



نسخة: السادة هيئة سوق رأس المال المحترمين

سطح مرجبل البيرة
ص.ب. 4234، فلسطين
هاتف: +970 (0) 56 800 2000
فاكس: +970 (0) 56 800 2999

كما في		
31 كانون الأول 2018	31 آذار 2019	
مدققة	غير مدققة	
		الموجودات
		الموجودات غير المتداولة
77,605,905	76,141,031	ممتلكات وألات ومعدات
3,659,553	2,654,838	مشاريع قيد التنفيذ
121,189,166	118,702,455	موجودات غير ملموسة
-	9,528,945	حق استخدام الأصول
202,454,624	207,027,269	مجموع الموجودات غير المتداولة
		الموجودات المتداولة
505,686	507,132	دفعات مقدمة للمقاولين
2,260,522	880,759	نقد مقيد السحب
2,561,309	3,061,930	أرصدة مدينة أخرى
2,688,938	1,967,565	بضاعة
13,152,700	13,106,872	ذمم مدينة
27,937,624	19,099,310	نقد في الصندوق ولدى البنوك
49,106,779	38,623,568	مجموع الموجودات المتداولة
251,561,403	245,650,837	مجموع الموجودات
		حقوق الملكية والمطلوبات
		حقوق الملكية
293,000,000	293,000,000	رأس المال المدفوع
11,610,000	11,610,000	علاوة إصدار
(208,470,697)	(210,715,583)	خسائر متراكمة
96,139,303	93,894,417	صافي حقوق الملكية
		المطلوبات
		المطلوبات غير المتداولة
6,723,380	6,629,118	مخصص منافع الموظفين
47,500,000	46,250,000	قروض طويلة الأجل
44,871,337	44,871,337	مطلوبات غير متداولة أخرى
-	8,629,994	مطلوبات إيجار غير متداولة
99,094,717	106,380,449	مجموع المطلوبات غير المتداولة
		المطلوبات المتداولة
21,189,650	13,514,106	ذمم دائنة
2,500,000	3,750,000	الجزء المتداول من القروض طويلة الأجل
145,755	145,755	مبالغ مستحقة لجهات ذات علاقة
4,591,660	4,041,526	إيرادات مزجلة
17,188,930	19,449,363	مطلوبات متداولة أخرى
10,711,388	2,462,586	دفعات مستحقة على المشاريع
-	2,012,635	مطلوبات إيجار متداولة
56,327,383	45,375,971	مجموع المطلوبات المتداولة
155,422,100	151,756,420	مجموع المطلوبات
251,561,403	245,650,837	مجموع حقوق الملكية والمطلوبات

بيان الدخل المرحلي المختصر
(جميع المبالغ بالدولار الأمريكي)

لفترة الثلاثة أشهر المنتهية في 31 آذار		
2018	2019	
غير مدققة	غير مدققة	
23,690,991	23,188,497	إيرادات
(10,487,831)	(11,107,809)	تكلفة الخدمات
13,203,160	12,080,688	مجمول الربيح
257,834	181,981	إيرادات فوائد
(61,307)	39,459	أرباح (خسائر) فروقات عملة
(9,554,440)	(6,037,722)	مصاريف إدارية وعامة
(5,872,749)	(6,606,007)	إستهلاكات وإطفاءات
(1,825,103)	(858,755)	تكاليف تمويل
15,702	173,986	مخصص نهم مشكوك في تحصيلها
(17,040,063)	(13,107,058)	مجموع المصاريف
(3,836,903)	(1,026,370)	خسارة الفترة
(0.015)	(0.004)	الحصة الأساسية والمخفضة للسهم من خسارة الفترة

س.ف.



المدير العام

بيان الدخل الشامل المرحلي المختصر
(جميع المبالغ بالدولار الأمريكي)

لفترة الثلاثة أشهر المنتهية في 31 آذار	
2018	2019
غير مدققة	غير مدققة
(3,836,903)	(1,026,370)
-	-
(3,836,903)	(1,026,370)

خسارة الفترة
بنود الدخل الشامل الأخرى للفترة
صافي الخسارة الشاملة للفترة



Handwritten signature in blue ink, likely of the Chief Financial Officer, with a diagonal line through it.

قائمة التغيرات في حقوق الملكية المرحلية المختصرة

صافي حقوق الملكية	خسائر متراكمة	دفعات مقدمة لزيادة رأس المال	علاوة إصدار	رأس المال المدفوع	
69,519,496	(208,090,504)	8,000,000	11,610,000	258,000,000	الرصيد في 1 كانون الثاني 2018
(480,667)	(480,667)	-	-	-	التغيير في السياسة المحاسبية
69,038,829	(208,571,171)	8,000,000	11,610,000	258,000,000	الرصيد المعدل كما في 1 كانون الثاني 2018
(3,836,903)	(3,836,903)	-	-	-	مجموع الخسارة الشاملة للفترة
65,201,926	(212,408,074)	8,000,000	11,610,000	258,000,000	الرصيد كما في 31 آذار 2018
96,139,303	(208,470,697)	-	11,610,000	293,000,000	الرصيد في 1 كانون الثاني 2019
(1,218,516)	(1,218,516)	-	-	-	التغيير في السياسة المحاسبية
94,920,787	(209,689,213)	-	11,610,000	293,000,000	الرصيد المعدل كما في 1 كانون الثاني 2019
(1,026,370)	(1,026,370)	-	-	-	مجموع الخسارة الشاملة للفترة
93,894,417	(210,715,583)	-	11,610,000	293,000,000	الرصيد كما في 31 آذار 2019

٤٩.



المعتمد

لفترة الثلاثة أشهر المنتهية في 31 آذار		
2018	2019	
غير مدققة	غير مدققة	
(3,836,903)	(1,026,370)	أنشطة التشغيل
		خسارة الفترة قبل ضريبة الدخل
		تعديلات :
3,014,399	3,473,459	استهلاكات
79,276	35,951	تدني قيمة ممتلكات ومعدات
-	592,312	استهلاك حق استخدام الأصول
482,508	381,673	منافع موظفين
(15,702)	(173,986)	استرداد من مخصص ذمم مشكوك في تحصيلها
(257,834)	(181,981)	إيرادات فوائد
1,825,103	703,630	مصاريف تمويل
-	155,125	تكلفة التمويل على التزامات الإيجار
2,858,350	2,540,236	إطفاءات
(25,072)	-	ربح ناتج عن استبعاد ممتلكات وآلات ومعدات
(480,667)	(1,218,516)	بنود غير نقدية
3,643,458	5,281,533	
		التغيرات في رأس المال العامل:
(858,980)	219,814	ذمم مدينة
(364,510)	721,373	بضاعة
63,752	(510,770)	موجودات متداولة أخرى
9,744,239	(8,398,377)	ذمم دائنة
(252,856)	-	مستحق لجهات ذات علاقة
236,862	(550,134)	إيرادات مؤجلة
965,905	2,983,266	مطلوبات متداولة أخرى
(233,229)	(475,935)	دفعات منافع الموظفين
12,944,641	(729,230)	صافي النقد (المستخدم في) الناتج من أنشطة التشغيل
		أنشطة الاستثمار
(33,189,309)	(2,044,536)	شراء ممتلكات وآلات ومعدات
(770,967)	(53,525)	شراء موجودات غير ملموسة
25,490	-	العائد من بيع ممتلكات وآلات ومعدات
21,029,425	(7,244,087)	مشاريع تحت التنفيذ
183,202	(1,446)	دفعات مقدمة للمقاولين
285,970	192,130	إيرادات فوائد مقبوضة
(12,436,189)	(9,151,464)	صافي النقد المستخدم في أنشطة الاستثمار
		أنشطة التمويل
(1,875,000)	-	تسديدات قروض طويلة الأجل
(20,322)	-	تكاليف مباشرة متعلقة بالقروض
-	366,247	مدفوعات الإيجار
(1,394,328)	(703,630)	مصاريف تمويل مدفوعة
(897,437)	1,379,763	نقد مقيد السحب
(4,187,087)	1,042,380	صافي النقد الناتج عن (المستخدم في) أنشطة التمويل
(3,678,635)	(8,838,314)	النقص في النقد والنقد المعادل
33,758,276	27,937,624	النقد والنقد المعادل في بداية الفترة
30,079,641	19,099,310	النقد والنقد المعادل في نهاية الفترة



النقص في النقد والنقد المعادل
النقد والنقد المعادل في بداية الفترة
النقد والنقد المعادل في نهاية الفترة

ارتفاع الأرباح التشغيلية (EBITDA) لشركة Ooredoo فلسطين مقارنة مع العام الماضي بنسبة 69% خلال الربع الأول للعام 2019

أعلنت شركة Ooredoo فلسطين عن نتائج أدائها وبياناتها المالية للربع الأول من العام 2019 وذلك حسب المهلة القانونية للإفصاح، محققة نمواً بنسبة 69% في الأرباح التشغيلية قبل اقتطاع الضرائب والفوائد والاطفاءات (EBITDA) خلال الربع الأول من العام الحالي مقارنة مع ذات الفترة من العام الماضي. كما ارتفعت قاعدة المشتركين بنسبة 7% مقارنة مع ذات الفترة من العام الماضي ليصل عدد المشتركين إلى ما يقارب 1.3 مليون مشترك.

وفي هذا السياق، قال الرئيس التنفيذي لشركة Ooredoo فلسطين د. ضرغام مرعي: "تواصل الشركة تحقيق انجازاتها ومحافظة على أداء متميز من النمو الإيجابي، وإن هذه النتائج التي تحقّقها الشركة نابعة من ثقة المشترك الفلسطينيين بالخدمة الأفضل التي تقدمها الشركة، والذي انعكس إيجاباً على أداء الشركة".

وتابع د. مرعي، "إن الشركة مستمرة بالإستثمار بكافة كواردها وشبكاتها ومصادرها لتوفير أفضل وأحدث الخدمات للمشاركين، كما أننا نتطلع إلى المزيد من التعاون مع جميع الجهات المعنية لتخطي التحديات التي نواجهها، ومنها عدم توفر خدمة التناقل الرقمي (Mobile Number Portability MNP) وتخفيض أسعار خدمات الربط البيني ليتسنى لنا تقديم المزيد من العروض التنافسية لمشاركينا، كما أننا نعمل جاهدين لإطلاق خدمات الجيل الثالث في قطاع غزة ليتمكن بها مشتركينا في شقي الوطن".

حققت الشركة خلال الربع الأول إيرادات بقيمة 23.2 مليون دولار أمريكي، وبلغت الأرباح التشغيلية قبل اقتطاع الضرائب والفوائد والاطفاءات (EBITDA) 6.3 مليون دولار أمريكي، وكانت قد بلغت قيمتها في ذات الفترة من العام الماضي 3.8 مليون دولار أمريكي، محققة زيادة بنسبة 69%. في حين بلغ صافي الخسارة 1.0 مليون دولار مقارنة بصافي خسارة بلغ 3.8 مليون دولار لذات الفترة من العام الماضي محققة تحسن بلغ 73% والذي يأتي نتيجة إلى اتباع الشركة لاستراتيجيات بنيت على وضع المشترك أولاً والاستثمار بالشبكة لتكون الأفضل والأسرع. بالإضافة إلى سياسة الشركة في تخفيض المصاريف التشغيلية والتمويلية.

معلومات عن Ooredoo فلسطين

شركة Ooredoo فلسطين هي إحدى شركات مجموعة Ooredoo العالمية الرائدة في مجال الاتصالات والإنترنت. وتوفر Ooredoo فلسطين خدمات الاتصالات المتنقلة بأحدث المعدات والتكنولوجيا، وقد صممت تلك الخدمات لتلبية احتياجات المشتركين من الأفراد والشركات. وتعتبر شركة Ooredoo فلسطين من الشركات التي تولي أهمية كبيرة للمجتمع الذي تعمل فيه، وتسهم رؤيتها التي تتمثل في إثراء حياة مشتركيها، وإيمانها بقدرتها على تحفيز التنمية البشرية من خلال الاتصالات، في مساعدة أفراد المجتمعات على تحقيق أقصى تطلعاتهم.

الموقع الإلكتروني www.ooredoo.ps

فيسبوك: www.facebook.com/pg/OoredooPs

انستغرام: www.instagram.com/ooredoops/

تويتر: twitter.com/OoredooPss

لينكدان: www.linkedin.com/company/ooredoops

التاريخ: 2019/04/30

السادة بورصة فلسطين المحترمين

نابلس - فلسطين

الموضوع: الإفصاح عن التغيرات الجوهرية للربع الأول 2019

تحية طيبة وبعد،

بالإشارة إلى الموضوع أعلاه، واستناداً لأحكام قانون الأوراق المالية والمادة 38 من نظام الإفصاح الساري، فإن التغيرات خلال الربع الأول من العام 2019 هي كما يلي حسب البنود أدناه.

- الأوراق المالية

عدد الأسهم المصدرة حتى نهاية الربع الأول للعام 2019 لشركة موبايل الوطنية الفلسطينية للاتصالات م.ع.م قد بلغ (293,000,000) سهماً. علماً بأنه لم تحصل أية تطورات أو تغيرات جوهرية خلال تلك الفترة والتي من شأنها التأثير على المركز المالي للشركة أو على سعر سهم الشركة.

- مجلس الإدارة

أعضاء مجلس إدارة الشركة على النحو التالي بتاريخ 31 آذار 2019:

اسم العضو	المنصب	ممثل
السيد محمد أبو رمضان	رئيس مجلس الإدارة	ممثل صندوق الاستثمار الفلسطيني
السيد خالد آل محمود	نائب رئيس مجلس الإدارة	ممثل الشركة الوطنية الدولية
السيد بسام يوسف الإبراهيم	عضو	ممثل الشركة الوطنية الدولية
السيد فيصل الشوا	عضو	ممثل صندوق الاستثمار الفلسطيني
السيد عيسى محمد المهدي	عضو	ممثل الشركة الوطنية الدولية
السيد أحمد المهدي	عضو	ممثل الشركة الوطنية الدولية
السيد شادي عدنان الخطيب	عضو	ممثل صندوق الاستثمار الفلسطيني

- الإدارة التنفيذية

أعضاء الإدارة التنفيذية بتاريخ 31 آذار 2019 كما يلي:

اسم العضو	المنصب
د. ضرغام مرعي	الرئيس التنفيذي
فادي عبد اللطيف	الرئيس المالي التنفيذي
نانسي شامية	قائمة بأعمال مدير عام الإدارة المالية
هيثم أبو شعبان	الرئيس التجاري التنفيذي
نعيم نزال	مدير عام الشبكة
مراد الحارون	مدير عام التسويق
اسامة القواسمي	مدير عام الشؤون العامة والتنظيمية
أحمد عيد	مدير عام إدارة التطوير المؤسسي
زياد نمر	مدير عام العناية بالزبائن
طارق صوفان	مدير عام الموارد البشرية والشؤون الإدارية
رامي البرغوثي	المستشار القانوني
شادي قواسمي	مدير عام المبيعات

- مدققي الحسابات

بناءً على قرار الهيئة العامة في جلستها المنعقدة بتاريخ 14 آذار 2019، فقد تقرر تعاقد الشركة مع مكتب برايس واتر هاوس كمدقق حسابات الشركة عن السنة المالية 2019.

- النشاطات الرئيسية

لم يطرأ أي تغيير على النشاطات الرئيسية للشركة خلال الربع الأول من عام 2019.

- السيطرة

الشركة الوطنية الدولية منطقة حرة ذ.م.م – بلغت نسبة الأسهم المملوكة 49.3%.
شركة صندوق الاستثمار الفلسطيني المساهمة العامة المحدودة بلغت نسبة الأسهم 34.6%

- الإجراءات القانونية الجوهرية

لا يوجد أي إجراءات قانونية جوهرية خلال الثلاثة شهور الأولى من العام 2019.

- التغير في الديون

لم يطرأ أي تغيير في هيكلية مديونية الشركة خلال الربع الأول لعام 2019.

- قرارات الهيئة العامة العادية الرئيسية:

قررت الهيئة العامة العادية للشركة في اجتماعها المنعقد بتاريخ 2019/03/14 ما يلي:

- المصادقة على تقرير مجلس الإدارة عن السنة المالية المنتهية في 2018/12/31.
- المصادقة على تقرير مدقق حسابات الشركة للسنة المالية المنتهية في 2018/12/31.
- المصادقة على البيانات المالية للشركة للسنة المنتهية في 2018/12/31.
- تم إبراء ذمة أعضاء مجلس الإدارة عن السنة المالية المنتهية في 2018/12/31.
- تم انتخاب السادة شركة برايس ووتر هاوس كوبرز كمحقق حسابات خارجي للشركة عن سنة 2019، وتم تفويض مجلس الإدارة بإكمال الاتفاق وتحديد اتعابهم.

وتفضلوا بقبول وافر الاحترام،



نانسي شامية

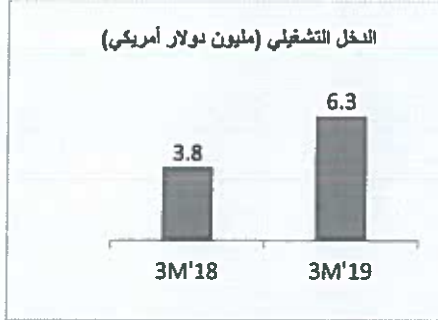
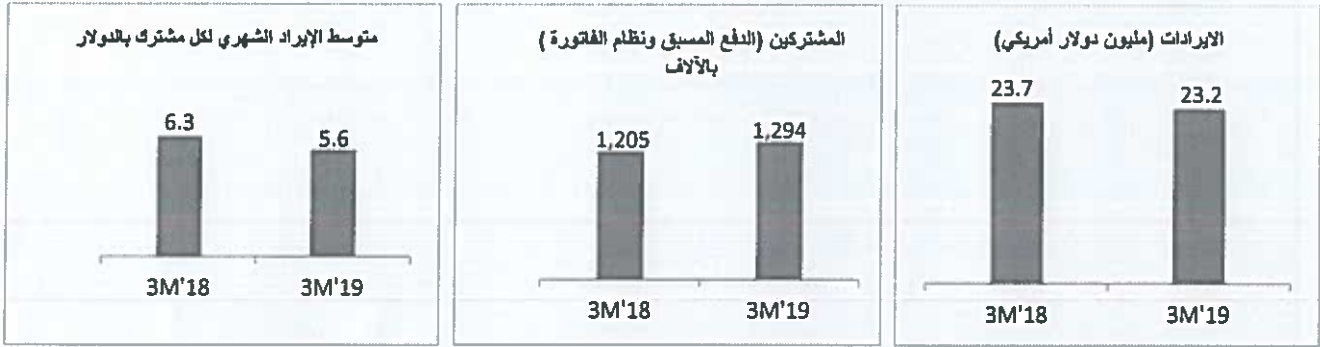
قائمة بأعمال مدير عام الإدارة المالية

نسخة: السادة هيئة سوق رأس المال المحترمين.

الأداء المالي للربع الأول لعام 2019

أولاً: الإيرادات والمستخدمين

بلغ عدد مستخدمي Ooredoo ما يقارب مليون وثلاثمائة ألف مشترك في نهاية الربع الأول من العام 2019، مقارنةً بمليون ومئتان ألف مشترك في نهاية الربع الأول من العام 2018. وصل متوسط الإيراد الشهري لكل مشترك إلى 5.6 دولار أمريكي في نهاية الربع الأول من العام 2019 مقارنةً بـ 6.3 دولار أمريكي خلال نفس الفترة من العام السابق. في المحصلة بلغت إيرادات Ooredoo في نهاية الربع الأول 23.2 مليون دولار أمريكي، مقارنةً بـ 23.7 مليون دولار أمريكي خلال نفس الفترة من العام السابق بإنخفاض بلغ 2%، ويعزى الإنخفاض إلى فرق سعر الصرف بين الشيكل والدولار الأمريكي، حيث أن الإيرادات بالشيكل ارتفعت بنسبة 3% من 84.6 مليون شيكل إلى 82.0 مليون شيكل.



ثانياً: الدخل التشغيلي قبل خصم الفوائد والضرائب والاستهلاكات والاطفاءات – (EBITDA)

بلغ الدخل التشغيلي قبل خصم الفوائد والضرائب والاستهلاكات والاطفاءات 6.3 مليون دولار أمريكي في نهاية الربع الأول من العام 2019 مقارنةً مع 3.8 مليون دولار أمريكي خلال نفس الفترة من العام السابق أي بزيادة بلغت 69%، نتيجة إلى ارتفاع الإيرادات (بالشيكل) وترشيد المصاريف التشغيلية.

ثالثاً: صافي الدخل

حصل تحسن كبير على صافي الدخل في هذا الربع مقارنةً بنفس الربع من العام الماضي وذلك بنسبة 73%، حيث بلغ صافي خسارة الشركة 1.0 مليون دولار أمريكي في نهاية الربع الأول من العام 2019 مقارنةً مع صافي خسارة بلغ 3.8 مليون دولار أمريكي في نهاية الربع الأول من العام 2018. ويأتي هذا نتيجة الارتفاع بالإيرادات (بالشيكل) وإلى ترشيد المصاريف التشغيلية والتمويلية.

