

التاريخ: 2017/04/25

الإشارة: PCMA 31.03.2017

السادة / بورصة فلسطين المحترمين،

نابلس - فلسطين

رام الله - فلسطين

تحية طيبة وبعد،

يسرنا أن نرفق طيا البيانات المالية الموحدة للشركة العالمية المتحدة للتأمين للفترة المالية المنتهية في 2017/03/31، مقارنة مع البيانات المالية كما في 2016/03/31 و 2016/12/31، والتي تشمل ما يلي :

- بيان المركز المالي المرحلي الموحد.
- بيان الدخل المرحلي الموحد.
- بيان الدخل الشامل المرحلي الموحد.
- بيان التدفق النقدي المرحلي الموحد.
- بيان التغيير في حقوق الملكية المرحلية الموحد.
- بيان صافي أرباح الفترة قبل الضرائب حسب القطاعات التشغيلية.

البيانات المالية المرحلية للربع الاول في العام 2017 المعدة لن تحصل على عدم ممانعة من هيئة سوق راس المال ، وهي قابلة للتعديل والتغير بموجب ملاحظات الادارة العامة للتأمين في هيئة سوق راس المال . علما ان التعديلات التي تتم على البيانات المالية المرحلية للمجموعة قد تكون جوهرية .

راجين التكرم بالموافقة عليها.

شاكرين لكم حسن تعاونكم

وتفضلوا بقبول فائق الاحترام،،،

عن/ الشركة العالمية المتحدة للتأمين





الشركة العالمية المتحدة للتأمين المساهمة العامة المحدودة

قائمة المركز المالي المرحلية الموحدة

كما في 31 آذار 2017 مقارنة مع 31 آذار 2016 و 31 كانون الأول 2016

غير مدققة	غير مدققة	مدققة
31 آذار 2017	31 آذار 2016	31 كانون الأول 2016
دولار	دولار	دولار
<b>الموجودات</b>		
<b>موجودات غير متداولة</b>		
6,084,115	5,917,347	6,024,717
-	983,153	-
500,000	500,000	500,000
554,688	554,688	554,688
697,151	564,636	674,446
145,619	203,357	140,120
7,981,573	8,723,181	7,893,971
<b>الموجودات المتداولة</b>		
6,022,116	4,863,708	6,022,116
1,221,580	917,680	1,087,847
16,970,346	15,575,558	14,323,219
4,323,365	4,458,688	3,893,335
1,173,401	1,529,270	1,181,718
2,674,937	1,961,279	2,035,500
7,061,165	3,226,850	5,555,222
170,000	250,000	200,231
3,435,035	3,343,079	5,918,454
43,051,944	36,126,112	40,217,642
51,033,517	44,849,293	48,111,613
<b>حقوق الملكية والمطلوبات</b>		
<b>حقوق الملكية</b>		
8,000,000	8,000,000	8,000,000
(174,465)	(174,465)	(174,465)
7,825,535	7,825,535	7,825,535
255,390	255,390	255,390
621,298	558,204	621,298
617,478	554,384	617,478
1,676,561	2,184,687	1,676,561
2,790,621	1,665,689	1,916,098
13,786,883	13,043,889	12,912,360
16,675	106,725	20,725
13,803,558	13,150,614	12,933,085
<b>مطلوبات غير متداولة</b>		
1,528,517	-	1,644,017
1,799,303	1,523,341	1,724,482
3,327,820	1,523,341	3,368,499
<b>مطلوبات متداولة</b>		
2,063,168	1,478,723	2,965,449
830,557	546,178	1,068,315
641,976	708,824	787,497
832,349	138,743	1,206,573
28,035,852	25,136,167	24,759,962
1,142,253	1,272,461	666,250
355,983	894,240	355,983
33,902,139	30,175,338	31,810,029
37,229,959	31,698,679	35,178,528
51,033,517	44,849,293	48,111,613

محمود سجيول  
مساعد الرئيس التنفيذي للشؤون المالية والإدارية

عبد الرحمن الخالدي  
المدقق الداخلي

صبري طليب  
المدير المالي



مدققة	غير مدققة	غير مدققة
31 كانون الأول 2016	31 اذار 2016	31 اذار 2017
دولار	دولار	دولار
34,253,507	8,643,453	12,423,201
161,430	45,093	(2,320,815)
34,414,937	8,688,546	10,102,385
(3,524,854)	(1,354,344)	(1,217,911)
424,111	444,776	265,070
(3,100,743)	(909,568)	(952,841)
31,314,194	7,778,978	9,149,545
445,097	196,224	202,262
(2,237,021)	(558,820)	(899,129)
29,522,270	7,416,382	8,452,677
21,005,576	5,476,543	6,378,306
(379,580)	(464,312)	(400,597)
20,625,996	5,012,231	5,977,709
8,896,274	2,404,151	2,474,967
(6,323,136)	(1,530,229)	(1,768,634)
2,573,138	873,922	706,334
(150,000)	(22,500)	(20,000)
(121,076)	36,431	825,501
125,065	6,555	66,338
7,855	4,649	-
(80,000)	(20,000)	(20,000)
102,367	21,473	22,601
(1,535,074)	(404,219)	(378,000)
922,275	496,312	1,202,775
(320,190)	(134,758)	(332,301)
602,085	361,554	870,473
630,937	369,498	874,523
(28,852)	(7,944)	(4,050)
602,085	361,554	870,473
0.08	0.05	0.11

اجمالي اقساط مكتتبة  
التغير في مخصص اقساط غير مكتتبة  
ايرادات اقساط مكتتبة

اقساط معيدي التأمين  
التغير في مخصص اقساط غير مكتتبة  
صافي اقساط معيدي التأمين

صافي اقساط التأمين المكتتبة

اجمالي صولات إعادة التأمين المكتتبة  
يطرح : المصروفات المدفوعة  
صافي اقساط التأمين المكتتبة بعد المصروفات

المطالبات المتكبدة

اجمالي المطالبات المتكبدة

حصة معيدي التأمين

صافي المطالبات المتكبدة

صافي ارباح اعمال التأمين قبل المصاريف الإدارية  
مصاريف إدارية و عمومية متعلقة بأعمال التأمين

صافي ارباح اعمال التأمين بعد المصاريف الإدارية  
مخصص ديون مشكوك في تحصيلها

(خسائر) فروقات صلة  
ارباح بيع وتقييم استثمارات مالية من خلال قائمة الدخل

ارباح بيع وإعادة تقييم استثمارات عقارية  
ارباح بيع ممتلكات ومعدات

مكافآت أعضاء مجلس الإدارة  
ايرادات أخرى

مصاريف إدارية و عمومية غير موزعة  
صافي ارباح السنة قبل الضريبة

ضرائب سنوات سابقة  
ضريبة قيمة مضافة وضريبة دخل على الأرباح

صافي ارباح السنة بعد الضريبة  
العائد الى :


مساهمي الشركة الأم  
حقوق جهات غير مسيطرة

الربح الأساسي للسهم الواحد لمساهمي الشركة الأم

مساعد الرئيس التنفيذي للشؤون المالية والإدارية  
محمود سحويل



مدير دائرة التدقيق الداخلي  
عبد الرحمن الخالدي





المدير المالي  
صبري طليب



الشركة العالمية المتحدة للتأمين المساهمة العامة المحدودة  
قائمة الدخل والدخل الشامل الآخر المرحلي الموحدة  
للفترة (السنة) المنتهية في 31 آذار 2017 مقارنة مع 31 آذار 2016 و 31 كانون الأول 2016

مدفقة	غير مدفقة	غير مدفقة
31 كانون الأول 2016	31 آذار 2016	31 آذار 2017
دولار	دولار	دولار
602,085	361,554	870,473
602,085	361,554	870,473
630,937	369,498	874,523
(28,852)	(7,944)	(4,050)
602,085	361,554	870,473


صافي الأرباح للسنة  
بنود الدخل الشامل الآخر  
بنود لن يتم تحويلها لاحقاً إلى قائمة الدخل الموحدة  
التغير في القيمة العادلة للممتلكات والأراضي  
إجمالي الدخل الشامل الآخر للسنة

العائد إلى:  
مساهمي الشركة الأم  
حقوق جهات غير مسيطرة  
إجمالي الدخل الشامل الآخر للسنة


مساعد الرئيس التنفيذي للشؤون المالية والإدارية  
محمود سعويل

مدير دائرة التدقيق الداخلي  
عبد الرحمن الخالدي

المدير المالي  
صبري طليب





الرصيد كما في 1 كانون الثاني 2016	8,000,000	255,390	558,204	554,384	2,184,687	1,296,191	(174,465)	12,674,391	114,669	12,789,060
التأثير في حقوق جهات غير مسيطرة	-	-	-	-	-	-	-	-	(58,060)	(58,060)
صافي أرباح الدنة	-	-	-	-	-	630,937	-	630,937	(28,852)	602,085
المحول من احتياطي إعداء التقييم الى الإرباح الدورة	-	-	-	-	(515,158)	515,158	-	-	-	-
التأثير في القيمة المدانة	-	-	-	-	7,032	-	-	7,032	(7,032)	-
إجمالي الدخل الشامل الآخر للسنة	-	-	-	-	(508,126)	1,146,095	-	637,969	(35,884)	602,085
التأثير في القيمة المدانة	-	-	-	-	-	(400,000)	-	(400,000)	-	(400,000)
المحول للاحتياطي الإيجابي	-	-	63,094	-	-	(63,094)	-	-	-	-
المحول للاحتياطي الإيجابي	-	-	-	63,094	-	(63,094)	-	-	-	-
الرصيد كما في 31 كانون الأول 2016	8,000,000	255,390	621,298	617,478	1,676,561	1,916,098	(174,465)	12,912,360	20,725	12,933,085

صبري طليب  
المدير المالي

مدير دائرة التدقيق الداخلي



مساعد الرئيس التنفيذي للشؤون المالية والإدارية  
محمود بن مسعود

محمود محمد



الشركة العالمية المتحددة للتأمين المساهمة العامة المحدودة  
قائمة التدفقات النقدية المرحلية الموحدة  
للفترة (السنة) المنتهية في 31 آذار 2017 مقارنة مع 31 آذار 2016 و 31 كانون الأول 2016



مدفقة	غير مدفقة	غير مدفقة
31 كانون الأول 2016	31 كانون الأول 2016	31 آذار 2017
دولار	دولار	دولار
922,275	496,312	1,202,775
78,312	(487,041)	(430,030)
(308,236)	67,969	3,275,890
150,000	22,500	20,000
(25,675)	(130,436)	16,548
(28,117)	-	(32,731)
(7,855)	(4,649)	-
353,718	85,958	86,892
338,835	78,250	67,859
1,473,257	128,863	4,207,204
1,912,851	788,012	(2,647,127)
609,900	262,348	8,317
(184,539)	(110,318)	(639,437)
(1,901,090)	364,045	(1,511,442)
(191,546)	(1,678,272)	(902,281)
333,772	(188,365)	(237,758)
(204,384)	(775,991)	(145,521)
159,609	(278,640)	(374,224)
2,007,830	(1,488,317)	(2,242,269)
(71,770)	(12,326)	(6,962)
(412,356)	(253,760)	(395,736)
1,523,704	(1,754,403)	(2,644,967)
26,100	-	-
(222,444)	(9,817)	(238,806)
216,624	231,695	159,960
(1,173,424)	-	-
987,000	-	-
(469,905)	(63,937)	(146,290)
(58,060)	-	(4,050)
(694,109)	157,941	(229,186)
(185,231)	(235,000)	30,231
(409,452)	196,759	476,003
(400,000)	-	-
1,039,257	(66,503)	(115,500)
44,574	(104,744)	390,734
874,169	(1,701,206)	(2,483,419)
5,044,285	5,044,285	5,918,454
5,918,454	3,343,079	3,435,035

التدفق النقدي من عمليات التشغيل  
صافي أرباح السنة قبل الضريبة  
تعديلات:

النقص في موجودات عقود إعادة التأمين  
(النقص) الزيادة في مطلوبات عقود التأمين  
مخصص ديون مشكوك في تحصيلها  
(أرباح) تقييم استثمارات مالية من خلال قائمة الدخل  
(أرباح) بيع استثمارات مالية من خلال قائمة الدخل  
(أرباح) بيع ممتلكات ومعدات  
إستهلاكات ممتلكات ومعدات  
مخصص تعويضات ترك الخدمة للموظفين  
التدفقات النقدية من العمليات التشغيلية قبل التغير في الموجودات والمطلوبات

النقص (الزيادة) في النعم المدينة  
النقص (الزيادة) في ذمم شركات التأمين وإعادة التأمين المدينة  
(الزيادة) النقص في أرصدة مدينة أخرى  
(الزيادة) في شيكات برسم التحصيل  
(النقص) الزيادة في النعم الدائنة  
الزيادة (النقص) في ذمم شركات التأمين وإعادة التأمين الدائنة  
(النقص) في أرصدة دائنة أخرى  
الزيادة في مخصصات مختلفة  
النقد الناتج من العمليات التشغيلية قبل الضرائب وتعويضات نهاية الخدمة المدفوعة  
تعويضات نهاية الخدمة المدفوعة للموظفين  
ضرائب مدفوعة  
صافي النقد الناتج من (المستخدم في) العمليات التشغيلية

التدفق النقدي من عمليات الاستثمار  
المتحصلات من بيع ممتلكات ومعدات  
(شراء) استثمارات مالية من خلال قائمة الدخل  
المتحصلات من بيع استثمارات مالية من خلال قائمة الدخل  
شراء أراضي  
المتحصلات من بيع أراضي  
(شراء) ممتلكات ومعدات  
التغير في حقوق جهات غير مسيطرة  
صافي النقد (المستخدم في) الناتج من عمليات الاستثمار

التدفق النقدي من عمليات التمويل  
(الزيادة) النقص في ودائع لدى البنوك  
(النقص) الزيادة في شيكات آجلة الدفع  
أرباح نقدية مدفوعة للمساهمين  
الزيادة (النقص) في قروض بنكية  
صافي النقد الناتج من (المستخدم في) عمليات التمويل

صافي الزيادة في النقد وما في حكمه  
النقد وما في حكمه في بداية السنة  
النقد وما في حكمه في نهاية السنة

مساعد المدير التنفيذي للشؤون المالية والإدارية  
محمد شحيد

مدير إدارة التدقيق الداخلي  
عبد الرحمن الكفوي

المدير المالي  
صبري طليب





الشركة العامة للتأمين المتحددة للمساهمة العامة المحدودة  
صافي أرباح السنة قبل الضرائب حسب القطاعات التشغيلية :  
للتدرة (السنة المنتهية في 31 آذار 2017 مقارنة مع 31 آذار 2016 و 31 كانون الأول 2016)

المجموع	المجموع	المجموع	قطاع الاستثمار	قطاع الحياة	تأمينات	مصرفات
31/12/2016	31/03/2016	31/03/2017	والعقارية	تأمين الحياة	تأمين الحريق	السنة المالية
34,253,507	8,643,453	12,422,201	-	44,593	553,568	6,582,375
161,430	45,093	(2,320,815)	-	(13,630)	(6,987)	(128,141)
34,414,937	8,688,546	10,101,385	-	30,963	59,581	147,497
(3,524,854)	(1,354,344)	(1,217,911)	-	0	(33,641)	(305,539)
424,111	444,776	265,070	-	9,750	5,590	(203,214)
(3,100,743)	(909,568)	(952,841)	-	9,750	(28,051)	(508,753)
31,314,194	7,778,978	9,149,545	-	40,713	22,930	134,463
445,097	196,224	202,262	-	-	10,911	40,301
(2,237,021)	(548,820)	(899,129)	-	-	(4,699)	(3,695)
29,522,270	7,416,382	8,452,677	-	40,713	28,333	171,069
21,152,382	5,263,481	5,423,230	-	0	14,745	169,320
(882,003)	(422,047)	(235,637)	-	-	(11,796)	(60,545)
20,270,379	4,841,433	5,187,593	-	-	2,949	108,775
(14,089,481)	(14,089,483)	(13,942,674)	-	(22,055)	(105,624)	(136,278)
13,942,675	14,202,545	14,897,750	-	22,055	72,334	195,195
3,061,005	3,061,005	2,558,583	-	17,644	84,590	82,911,144
(2,558,582)	(3,103,270)	(2,723,542)	-	(17,644)	(57,668)	949,541
20,625,996	5,012,231	5,977,709	-	0	(3,709)	(941,328)
8,896,274	2,404,151	2,474,967	-	40,713	32,041	145,054
(6,323,136)	(1,530,229)	(1,768,634)	-	(6,348)	(8,253)	238,722
2,573,138	873,922	706,334	-	34,365	23,789	26,015
(150,000)	(22,500)	(20,000)	(20,000)	-	-	(19,241)
(121,076)	36,431	825,501	825,501	-	-	6,773
125,065	6,555	66,338	66,338	-	-	-
7,855	4,649	0	0	-	-	-
(80,000)	(20,000)	(20,000)	(20,000)	-	-	-
102,367	21,473	22,601	22,601	-	-	-
(1,535,074)	(404,219)	(378,000)	(378,000)	-	-	-
922,278	496,312	1,202,775	496,441	34,365	23,789	172,520
				33,089	100,071	6,773
				33,089	100,071	306,179

مساعد الرئيس للتشغيل الشؤون المالية والإدارية

محمود سعود

مدير إدارة التشغيل المالي

عبدالله الحارثي

المدير المالي

صبري طالب

صافي أرباح (خسائر) أصل التأمين قبل المصاريف الإدارية

صافي أرباح (خسائر) الأصول المصنوعة باحتياطي التأمين

صافي أرباح (خسائر) أصل التأمين بعد المصاريف الإدارية

صافي أرباح (خسائر) أصول التأمين بعد المصاريف الإدارية

صافي أرباح (خسائر) أصول التأمين قبل المصاريف الإدارية

صافي أرباح (خسائر) أصول التأمين بعد المصاريف الإدارية

صافي أرباح (خسائر) أصول التأمين قبل المصاريف الإدارية

صافي أرباح (خسائر) أصول التأمين بعد المصاريف الإدارية

صافي أرباح (خسائر) أصول التأمين قبل المصاريف الإدارية

صافي أرباح (خسائر) أصول التأمين بعد المصاريف الإدارية

صافي أرباح (خسائر) أصول التأمين قبل المصاريف الإدارية

صافي أرباح (خسائر) أصول التأمين بعد المصاريف الإدارية

صافي أرباح (خسائر) أصول التأمين قبل المصاريف الإدارية

صافي أرباح (خسائر) أصول التأمين بعد المصاريف الإدارية

صافي أرباح (خسائر) أصول التأمين قبل المصاريف الإدارية

صافي أرباح (خسائر) أصول التأمين بعد المصاريف الإدارية

صافي أرباح (خسائر) أصول التأمين قبل المصاريف الإدارية

صافي أرباح (خسائر) أصول التأمين بعد المصاريف الإدارية