



البنك الأهلي الكويتي ش.م.ك.ع.
وشركاته التابعة
المعلومات المالية المرحلية المكثفة المجمعة
(غير مدققة)

31 مارس 2023

ديلويت وتوش
الوزان وشركاه

شارع أحمد الجابر، الشرق
مجمع دار العوضي - الدور السابع والتاسع
ص.ب: 20174 الصفاة 13062
الكويت

هاتف: 2243 8060 - 965 2240 8844
فاكس: 2245 2080 - 965 2240 8855
www.deloitte.com

هاتف: 2245 2880 / 2295 5000
فاكس: 22456419
kuwait@kw.ey.com
www.ey.com/me

العيبان والعصيمي وشركاهم
إرنست ويونغ

محاسبون قانونيون
صندوق رقم ٧٤ الصفاة
الكويت الصفاة ١٣٠٠١
ساحة الصفاة
برج بيتك الطابق ١٨-٢٠
شارع أحمد الجابر

تقرير المراجعة حول المعلومات المالية المرحلية المكثفة المجمعة إلى حضرات السادة أعضاء مجلس إدارة البنك الأهلي الكويتي ش.م.ك.ع.

مقدمة

لقد راجعنا بيان المركز المالي المرحلي المكثف المجمع المرفق للبنك الأهلي الكويتي ش.م.ك.ع. ("البنك") وشركاته التابعة (يشار إليها معاً بـ "المجموعة") كما في 31 مارس 2023 وبيانات الدخل والدخل الشامل والتغيرات في حقوق الملكية والتدفقات النقدية المرحلية المكثفة المجمعة لفترة الثلاثة أشهر المنتهية بذلك التاريخ. إن إدارة البنك هي المسؤولة عن إعداد هذه المعلومات المالية المرحلية المكثفة المجمعة وعرضها وفقاً لأساس العرض المبين في إيضاح 2. إن مسؤوليتنا هي التعبير عن نتيجة مراجعتنا لهذه المعلومات المالية المرحلية المكثفة المجمعة.

نطاق المراجعة

لقد قمنا بمراجعتنا وفقاً للمعيار الدولي 2410 "مراجعة المعلومات المالية المرحلية المنفذة من قبل مراقب الحسابات المستقل للمنشأة" المتعلق بمهام المراجعة. تتمثل مراجعة المعلومات المالية المرحلية في توجيه الاستفسارات بصفة رئيسية إلى الموظفين المسؤولين عن الأمور المالية والمحاسبية وتطبيق الإجراءات التحليلية والإجراءات الأخرى للمراجعة. إن نطاق المراجعة أقل بشكل كبير من نطاق التدقيق الذي يتم وفقاً لمعايير التدقيق الدولية وعليه، فإنه لا يمكننا الحصول على تأكيد بأننا على علم بكافة الأمور الهامة التي يمكن تحديدها في التدقيق. وبالتالي فإننا لا نبدي رأياً يتعلق بالتدقيق.

النتيجة

استناداً إلى مراجعتنا، فإنه لم يرد إلى علمنا ما يستوجب الاعتقاد بأن المعلومات المالية المرحلية المكثفة المجمعة المرفقة لم يتم إعدادها، من جميع النواحي المادية، وفقاً لأساس العرض المبين في إيضاح 2.

تقرير حول المتطلبات القانونية والرقابية الأخرى

إضافة إلى ذلك، واستناداً إلى مراجعتنا، فإن المعلومات المالية المرحلية المكثفة المجمعة متفقة مع ما هو وارد في الدفاتر المحاسبية للبنك. كما نبين، حسبما وصل إليه علمنا واعتقادنا، أنه لم يرد إلى علمنا وجود أية مخالفات لقانون الشركات رقم 1 لسنة 2016 والتعديلات اللاحقة له ولائحته التنفيذية والتعديلات اللاحقة لها، أو لعقد التأسيس وللنظام الأساسي للبنك والتعديلات اللاحقة لهما، خلال فترة الثلاثة أشهر المنتهية في 31 مارس 2023 على وجه قد يكون له تأثيراً مادياً على نشاط البنك أو مركزه المالي.


تقرير المراجعة حول المعلومات المالية المرحلية المكثفة المجمعة
إلى حضرات السادة أعضاء مجلس إدارة البنك الأهلي الكويتي ش.م.ك.ع. (تتمة)

تقرير حول المتطلبات القانونية والرقابية الأخرى (تتمة)

نبين أيضاً أنه خلال مراجعتنا، حسبما وصل إليه علمنا واعتقادنا، لم يرد إلى علمنا وجود أية مخالفات لأحكام القانون رقم 32 لسنة 1968 والتعديلات اللاحقة له في شأن النقد وبنك الكويت المركزي وتنظيم المهنة المصرفية والتعليمات المتعلقة به والتعديلات اللاحقة لها خلال فترة الثلاثة أشهر المنتهية في 31 مارس 2023 على وجه قد يكون له تأثيراً مادياً على نشاط البنك أو مركزه المالي.



طلال يوسف المزيني
سجل مراقبي الحسابات رقم 209 فئة أ
ديلويت وتوش - الوزان وشركاه





شيخه عدنان الفليح
سجل مراقبي الحسابات رقم 289 فئة أ
إرنست ويونغ
العيان والعصيمي وشركاهم

19 أبريل 2023

الكويت

31 مارس 2022 ألف دينار كويتي	31 ديسمبر 2022 ألف دينار كويتي	31 مارس 2023 ألف دينار كويتي	إيضاحات	
				الموجودات
1,051,212	1,138,750	770,101		نقد وأرصدة لدى البنوك
38,500	20,500	20,500		سندات خزانة حكومة دولة الكويت
139,682	167,884	170,990		سندات بنك الكويت المركزي
3,601,880	4,038,940	4,018,968	4	قروض وسلف
733,731	797,363	827,260	5	استثمارات في أوراق مالية
27,639	29,376	28,769		استثمار في شركة زميلة
60,331	56,706	54,185		مباني ومعدات
17,854	11,406	9,069		موجودات غير ملموسة
150,174	161,175	161,372		موجودات أخرى
5,821,003	6,422,100	6,061,214		مجموع الموجودات
				المطلوبات وحقوق الملكية
				المطلوبات
792,895	952,959	883,192		المستحق إلى البنوك والمؤسسات المالية الأخرى
4,064,428	4,421,247	4,127,144		ودائع العملاء
201,393	302,218	302,449	7	أموال مقترضة أخرى
148,148	149,685	170,107		مطلوبات أخرى
5,206,864	5,826,109	5,482,892		إجمالي المطلوبات
				حقوق الملكية
170,012	178,513	178,513		رأس المال
108,897	108,897	108,897		علاوة إصدار أسهم
(5,135)	(5,135)	(5,135)	8	أسهم خزينة
248,101	221,827	204,238		احتياطيات
521,875	504,102	486,513		حقوق الملكية الخاصة بمساهمي البنك
90,750	90,750	90,750	8	الأوراق الرأسمالية المستدامة – الشريحة 1
1,514	1,139	1,059		الحصص غير المسيطرة
614,139	595,991	578,322		إجمالي حقوق الملكية
5,821,003	6,422,100	6,061,214		مجموع المطلوبات وحقوق الملكية


جورجس ريتشاني
الرئيس التنفيذي للمجموعة


طلال محمد رضا بهياني
رئيس مجلس الإدارة

بيان الدخل المرحلي المكثف المجمع (غير مدقق)
للفترة المنتهية في 31 مارس 2023

الثلاثة أشهر المنتهية في 31 مارس			
2022	2023		
ألف	ألف		
دينار كويتي	دينار كويتي	إيضاحات	
55,488	95,816		إيرادات فوائد
(27,001)	(63,983)		مصروفات فوائد
28,487	31,833		صافي إيرادات الفوائد
7,771	7,941		صافي إيرادات أتعاب وعمولات
1,621	1,187		صافي أرباح تحويل عملات أجنبية
1,084	37		صافي أرباح استثمارات في أوراق مالية
1,056	921		إيرادات توزيعات أرباح
687	592		حصة في نتائج شركة زميلة
863	673		إيرادات تشغيل أخرى
41,569	43,184		إيرادات التشغيل
(10,992)	(11,232)		مصروفات موظفين
(7,335)	(8,227)		مصروفات تشغيل أخرى
(2,039)	(1,474)		استهلاك وإطفاء
(20,366)	(20,933)		مصروفات التشغيل
21,203	22,251		ربح التشغيل قبل المخصصات وانخفاض القيمة
(9,912)	(9,806)	9	مخصص/ خسائر الانخفاض في القيمة
11,291	12,445		ربح التشغيل للفترة قبل الضرائب
(2,932)	(1,598)	10	الضرائب
8,359	10,847		صافي ربح الفترة
8,321	10,780		الخاص بـ:
38	67		مساهمي البنك
8,359	10,847		الحصص غير المسيطرة
3 فلس	4 فلس	11	ربحية السهم الأساسية والمخفضة الخاصة بمساهمي البنك

إن الإيضاحات المرفقة من 1 إلى 13 تشكل جزءاً من هذه المعلومات المالية المرحلية المكثفة المجمعة.

بيان الدخل الشامل المرحلي المكثف المجمع (غير مدقق)
للفترة المنتهية في 31 مارس 2023

الثلاثة أشهر المنتهية في
31 مارس

2023	2022
ألف	ألف
دينار كويتي	دينار كويتي
10,847	8,359

صافي ربح الفترة

بنود لن يتم إعادة تصنيفها لاحقاً إلى بيان الدخل المرحلي المكثف المجمع:
أدوات حقوق ملكية مدرجة بالقيمة العادلة من خلال الإيرادات الشاملة الأخرى:
- تأثير صافي التغيرات في القيمة العادلة

195	(5)
195	(5)

بنود يتم أو قد يتم إعادة تصنيفها لاحقاً إلى بيان الدخل المرحلي المكثف المجمع:
أدوات الدين المدرجة بالقيمة العادلة من خلال الإيرادات الشاملة الأخرى:
- تأثير صافي التغيرات في القيمة العادلة
- تحميل (الإفراج عن) خسائر الائتمان المتوقعة للموجودات المالية الأخرى
- إعادة إدراج صافي الربح من البيع

(1,890)	(1,012)
(59)	(35)
(12)	(99)
(1,961)	(1,146)

تحويل عملات أجنبية:

- فروق التحويل الناتجة من تحويل عمليات أجنبية

(9,236)	(26)
(11,197)	(1,172)

خسائر شاملة أخرى للفترة

(11,002)	(1,177)
(155)	7,182

إجمالي (الخسائر) الإيرادات الشاملة للفترة

الخاص بـ:

مساهمي البنك

الحصص غير المسيطرة

(75)	7,143
(80)	39
(155)	7,182

البنك الأهلي الكويتي ش.م.ك.ع. وشركاته التابعة

بيان التغيرات في حقوق الملكية المرحلي المكثف المجمع (غير مدقق)
للفترة المنتهية في 31 مارس 2023

الخاصة بمساهمي البنك													
الاحتياطات													
مجموع حقوق الملكية الف دينار كويتي	الحصص غير المسيطرة الف دينار كويتي	أوراق رأسمالية مستدامة الشريحة 1 الف دينار كويتي	المجموع الف دينار كويتي	إجمالي الاحتياطات الف دينار كويتي	أرباح مرحلة الف دينار كويتي	التغيرات المتراكمة في القيمة العادلة الف دينار كويتي	احتياطات أخرى (إيضاح 8) الف دينار كويتي	احتياطي أسهم خزينة (إيضاح 8) الف دينار كويتي	احتياطي اختياري الف دينار كويتي	احتياطي إجباري الف دينار كويتي	أسهم خزينة (إيضاح 8) الف دينار كويتي	علاوة إصدار أسهم الف دينار كويتي	رأس المال الف دينار كويتي
595,991	1,139	90,750	504,102	221,827	58,824	11,336	(25,698)	8,065	82,075	87,225	(5,135)	108,897	178,513
10,847	67	-	10,780	10,780	10,780	-	-	-	-	-	-	-	-
(11,002)	(147)	-	(10,855)	(10,855)	-	(1,748)	(9,107)	-	-	-	-	-	-
(155)	(80)	-	(75)	(75)	10,780	(1,748)	(9,107)	-	-	-	-	-	-
(14,164)	-	-	(14,164)	(14,164)	(14,164)	-	-	-	-	-	-	-	-
(3,350)	-	-	(3,350)	(3,350)	(3,350)	-	-	-	-	-	-	-	-
578,322	1,059	90,750	486,513	204,238	52,090	9,588	(34,805)	8,065	82,075	87,225	(5,135)	108,897	178,513

الرصيد كما في 1 يناير
2023

صافي ربح الفترة
خسائر شاملة أخرى
للفترة

إجمالي (الخسائر)
الإيرادات الشاملة للفترة
توزيعات أرباح (إيضاح
8)
مدفوعات الفائدة على
الأوراق الرأسمالية
المستدامة الشريحة 1

الرصيد كما في 31 مارس
2023

إن الإيضاحات المرفقة من 1 إلى 13 تشكل جزءاً من هذه المعلومات المالية المرحلية المكثفة المجمعة.

بيان التغيرات في حقوق الملكية المرحلي المكثف المجمع (غير مدقق) (تتمة)
للفترة المنتهية في 31 مارس 2023

الخاصة بمساهمي البنك													
الاحتياطيات													
رأس المال	علاوة	أسهم	احتياطي	احتياطي	احتياطي	تغيرات	أرباح	إجمالي	المجموع	أوراق	الحصص	مجموع	
الدينار الكويتي	الدينار الكويتي	الدينار الكويتي	الدينار الكويتي	الدينار الكويتي	الدينار الكويتي	الدينار الكويتي	الدينار الكويتي	الدينار الكويتي	الدينار الكويتي	الدينار الكويتي	غير	حقوق الملكية	
الف	الف	الف	الف	الف	الف	الف	الف	الف	الف	الف	الف	الف	الف
دينار كويتي	دينار كويتي	دينار كويتي	دينار كويتي	دينار كويتي	دينار كويتي	دينار كويتي	دينار كويتي	دينار كويتي	دينار كويتي	دينار كويتي	دينار كويتي	دينار كويتي	دينار كويتي
الرصيد كما في 1 يناير 2022	170,012	108,897	(5,135)	83,823	82,075	8,065	(2,025)	18,822	53,526	244,286	518,060	90,750	610,285
صافي ربح الفترة	-	-	-	-	-	-	-	-	8,321	8,321	8,321	38	8,359
خسائر شاملة أخرى للفترة	-	-	-	-	-	-	(26)	(1,152)	-	(1,178)	(1,178)	1	(1,177)
إجمالي (الخسائر) الإيرادات الشاملة للفترة إصدار أسهم منحة مدفوعات الفائدة على الأوراق الرأسمالية المستدامة الشريحة 1	-	-	-	-	-	-	(26)	(1,152)	8,321	7,143	7,143	-	7,182
الرصيد كما في 31 مارس 2022	170,012	108,897	(5,135)	83,823	82,075	8,065	(2,051)	17,670	58,519	248,101	521,875	90,750	614,139

إن الإيضاحات المرفقة من 1 إلى 13 تشكل جزءاً من هذه المعلومات المالية المرحلية المكثفة الم مجمعة.

بيان التدفقات النقدية المرحلي المكثف المجمع (غير مدقق)
للفترة المنتهية في 31 مارس 2023

الثلاثة أشهر المنتهية في 31 مارس		إيضاح	
2022 الف دينار كويتي	2023 الف دينار كويتي		
11,291	12,445		أنشطة التشغيل
			ربح الفترة قبل الضرائب
			تعديلات لـ:
(99)	(12)		صافي ربح بيع استثمارات في أوراق مالية
(1,056)	(921)		إيرادات توزيعات أرباح
(687)	(592)		حصة في نتائج شركة زميلة
2,039	1,474		استهلاك وإطفاء
9,912	9,806	9	مخصص/ خسائر انخفاض في القيمة
21,400	22,200		ربح التشغيل قبل التغيرات في موجودات ومطلوبات التشغيل
			التغيرات في موجودات ومطلوبات التشغيل
311,382	14,453		ودائع لدى البنوك
16,000	-		سندات خزانة حكومة دولة الكويت
(581)	(3,106)		سندات بنك الكويت المركزي
3,382	169		استثمارات مدرجة بالقيمة العادلة من خلال الأرباح أو الخسائر
(224,774)	(74,470)		قروض وسلف
(6,908)	(6,155)		موجودات أخرى
27,281	(60,437)		المستحق إلى البنوك والمؤسسات المالية الأخرى
151,089	(140,283)		ودائع العملاء
10,181	12,912		مطلوبات أخرى
(2,252)	(1,007)		ضرائب مدفوعة
306,200	(235,724)		صافي التدفقات النقدية (المستخدمة في) الناتجة من أنشطة التشغيل
			أنشطة الاستثمار
(221,706)	(360,248)		شراء استثمارات في أوراق مالية
133,813	282,670		متحصلات من بيع استثمارات في أوراق مالية
-	1,199		توزيعات أرباح مستلمة من شركة زميلة
(1,906)	(973)		صافي شراء مباني ومعدات
1,056	921		إيرادات توزيعات أرباح مستلمة
(88,743)	(76,431)		صافي التدفقات النقدية المستخدمة في أنشطة الاستثمار
			أنشطة التمويل
(3,328)	(3,350)		فوائد مدفوعة للأوراق الرأسمالية المستدامة – الشريحة 1
(3,328)	(3,350)		صافي التدفقات النقدية المستخدمة في أنشطة التمويل
660	(31,118)		فروق تحويل عملات أجنبية
214,789	(346,623)		صافي (النقص) الزيادة في النقد والنقد المعادل
761,749	984,874		النقد والنقد المعادل كما في 1 يناير
976,538	638,251		النقد والنقد المعادل كما في 31 مارس
			يتكون النقد والنقد المعادل من:
118,171	64,326		النقد في الصندوق وفي الحساب الجاري لدى بنوك أخرى
363,363	377,728		الأرصدة لدى البنوك المركزية (فترة استحقاق أصلية لا تتجاوز ثلاثين يوماً)
495,004	196,197		ودائع لدى البنوك (فترة استحقاق أصلية لا تتجاوز ثلاثين يوماً)
976,538	638,251		

إن الإيضاحات المرفقة من 1 إلى 13 تشكل جزءاً من هذه المعلومات المالية المرحلية المكثفة المجمعة.

1 التأسيس والتسجيل

إن البنك الأهلي الكويتي ش.م.ك.ع. ("البنك") هو شركة مساهمة عامة تأسست في الكويت بتاريخ 23 مايو 1967 ومسجلة كمصرف لدى بنك الكويت المركزي. إن عنوان المكتب المسجل للبنك هو ساحة الصفاة، شارع أحمد الجابر، مدينة الكويت. يقوم البنك بالأنشطة المصرفية بصورة أساسية في الكويت والإمارات العربية المتحدة ومصر.

تم اعتماد المعلومات المالية المرحلية المكثفة المجمعة للبنك وشركاته التابعة (يشار إليها معاً بـ "المجموعة") للفترة المنتهية في 31 مارس 2023 من قبل مجلس إدارة البنك في 12 أبريل 2023.

2 أساس الإعداد

تم إعداد المعلومات المالية المرحلية المكثفة المجمعة للمجموعة وفقاً لمعيار المحاسبة الدولي 34 "التقرير المالي المرحلي"، باستثناء النقطة (أ) أدناه.

(أ) تم إعداد المعلومات المالية المرحلية المكثفة المجمعة وفقاً لتعليمات مؤسسات الخدمات المالية الصادرة عن بنك الكويت المركزي في دولة الكويت. وتتطلب هذه التعليمات من البنوك والمؤسسات المالية الأخرى الخاضعة لرقابة بنك الكويت المركزي تطبيق المعايير الدولية للتقارير المالية الصادرة عن مجلس معايير المحاسبة الدولية في ضوء التعديلات التالية:

(1) أن يتم قياس خسائر الائتمان المتوقعة وفقاً لمخصص خسائر الائتمان المتوقعة للتسهيلات الائتمانية المحتسبة طبقاً للمعيار الدولي للتقارير المالية 9-الأدوات المالية التزاماً بتعليمات بنك الكويت المركزي أو المخصصات وفقاً لمتطلبات تعليمات بنك الكويت المركزي، أيهما أعلى؛ والتأثير الناتج عن ذلك على الإفصاحات ذات الصلة؛ و

(2) الاعتراف بخسائر التعديل للموجودات المالية الناتجة عن فترات تأجيل السداد المقدمة إلى العملاء نتيجة نقشي كوفيد خلال السنة المالية المنتهية في 31 ديسمبر 2020، وفقاً لمتطلبات تعميم بنك الكويت المركزي رقم 2 /رب/ رب أ/2020. يجب أن يتم الاعتراف بخسائر التعديل المشار إليها في التعميم ضمن الأرباح المرحلة بدلاً من الأرباح أو الخسائر طبقاً لمتطلبات المعيار الدولي للتقارير المالية 9. ولكن، يجب أن يتم الاعتراف بخسارة التعديل من الموجودات المالية الناتجة عن أي فترات تأجيل سداد أخرى مقدمة إلى العملاء لاحقاً للسنة المالية المنتهية في 31 ديسمبر 2020 ضمن الأرباح أو الخسائر وفقاً للمعيار الدولي للتقارير المالية 9. وعليه، تم الاعتراف بكافة خسائر التعديل المتكبدة بعد السنة المنتهية في 31 ديسمبر 2020 في بيان الأرباح أو الخسائر.

يشار إلى الإطار المذكور أعلاه فيما يلي بـ "المعايير الدولية للتقارير المالية المتبعة من قبل بنك الكويت المركزي والمطبقة بدولة الكويت".

(ب) إن المعلومات المالية المرحلية المكثفة المجمعة لا تتضمن كافة المعلومات والإفصاحات المطلوبة لاعداد بيانات مالية مجمعة كاملة وفقاً للمعايير الدولية للتقارير المالية ويجب الاطلاع عليها مقترنة بالبيانات المالية المجمعة السنوية للمجموعة للسنة المنتهية في 31 ديسمبر 2022. إضافة إلى ذلك، فإن نتائج فترة الثلاثة أشهر المنتهية في 31 مارس 2023 لا تعبر بالضرورة عن النتائج التي يمكن توقعها للسنة المالية المنتهية في 31 ديسمبر 2023.

2.1 المعايير الجديدة والتفسيرات والتعديلات المطبقة من قبل المجموعة

إن السياسات المحاسبية المستخدمة في إعداد هذه المعلومات المالية المرحلية المكثفة المجمعة مماثلة لتلك المستخدمة في السنة المالية السابقة، باستثناء التعديلات على المعايير الدولية للتقارير المالية التي تسري للفترة المحاسبية السنوية التي تبدأ في 1 يناير 2023. لم تقم المجموعة بالتطبيق المبكر لأي معيار أو تفسير أو تعديل تم إصداره ولكنه لم يسر بعد.

تسري العديد من التعديلات لأول مرة في سنة 2023، لكن ليس لها تأثير على المعلومات المالية المرحلية المكثفة المجمعة للمجموعة.

تعريف التقديرات المحاسبية - تعديلات على معيار المحاسبة الدولي 8

توضح تعديلات معيار المحاسبة الدولي 8 التمييز بين التغيرات في التقديرات والتغيرات المحاسبية في السياسات المحاسبية وتصحيح الأخطاء. كما توضح التعديلات كيف تستخدم المنشآت أساليب القياس والمدخلات لوضع التقديرات المحاسبية.

الإفصاح عن السياسات المحاسبية - تعديلات على معيار المحاسبة الدولي 1 وبيان ممارسة المعايير الدولية للتقارير المالية 2

إن التعديلات على معيار المحاسبة الدولي 1 وبيان ممارسة المعايير الدولية للتقارير المالية 2 "أحكام المعلومات الجوهرية" تقدم إرشادات وأمثلة لمساعدة المنشآت على تطبيق أحكام المعلومات الجوهرية على إفصاحات السياسات المحاسبية. تهدف تلك التعديلات إلى مساعدة المنشآت على تقديم إفصاحات السياسات المحاسبية التي تكون أكثر نفعاً عن طريق استبدال متطلبات المنشآت بالإفصاح عن سياستها المحاسبية "الجوهرية" بمتطلبات الإفصاح عن سياستها المحاسبية "المادية" وإضافة الإرشادات حول كيفية تطبيق المنشآت لمفهوم المعلومات الجوهرية في اتخاذ القرارات بشأن إفصاحات السياسات المحاسبية.

لم يكن للتعديلات المذكورة أعلاه أي تأثير على المعلومات المالية المرحلية المكثفة المجمعة للمجموعة.

2 أساس الإعداد (تتمة)
2.2 استخدام التقديرات والأحكام

يتطلب إعداد هذه المعلومات المالية المرحلية المكثفة المجمعة من الإدارة اتخاذ أحكام وتقديرات وافتراضات تؤثر على تطبيق السياسات المحاسبية والمبالغ المسجلة للموجودات والمطلوبات والإيرادات والمصروفات والإفصاحات المرفقة، بما في ذلك الإفصاح عن المطلوبات المحتملة. ومع ذلك، فإن عدم التأكد بشأن هذه الافتراضات والتقديرات قد يؤدي إلى نتائج قد تتطلب إجراء تعديل جوهري على القيمة الدفترية للأصل أو الالتزام في الفترات المستقبلية. قد تختلف النتائج الفعلية عن هذه التقديرات. تتم مراجعة التقديرات والافتراضات الأساسية بشكل مستمر. يتم تسجيل مراجعات التقديرات بأثر مستقبلي.

كانت الأحكام الهامة التي اتخذتها الإدارة في تطبيق السياسات المحاسبية للمجموعة والمصادر الرئيسية لعدم التأكد من التقديرات هي نفسها تلك الموضحة في آخر بيانات مالية سنوية.

3 معلومات القطاعات

يتم تنظيم المجموعة إلى قطاعات تعمل في أنشطة أعمال تدر إيرادات وتتكد مصروفات. يتم مراجعة هذه القطاعات عادةً بصورة منتظمة من قبل مسؤول اتخاذ قرارات التشغيل الرئيسي لغرض توزيع الموارد وتقييم الأداء. فيما يلي قطاعات التشغيل لدى المجموعة:

- تشمل مجموعة كاملة من خدمات التسهيلات الائتمانية والودائع والخدمات المصرفية المتعلقة بها والمقدمة إلى عملائها من الشركات والمؤسسات.
- الأعمال المصرفية التجارية للأفراد والأعمال
- الأعمال المصرفية الخاصة
- تشمل مجموعة كاملة من المنتجات والخدمات المقدمة إلى العملاء وتتضمن القروض وبطاقات الائتمان وخدمات إدارة الثروات والموجودات.
- يشمل هذا القطاع خدمات الخزينة المقدمة إلى العملاء وأنشطة إدارة الموازنات العمومية وتشمل السوق النقدي والمشتقات وأنشطة الاستثمار العقاري وإدارة الموجودات والتأثير الناتج لتسعير تحويلات الأموال فيما بين القطاعات.
- الخزينة والاستثمارات

فيما يلي معلومات حول القطاعات لفترة الثلاثة أشهر المنتهية في وكما في 31 مارس:

الأعمال المصرفية للفرد والأعمال المصرفية الخاصة ألف دينار كويتي	الخزينة والاستثمارات ألف دينار كويتي	المجموع ألف دينار كويتي
15,509	1,303	31,833
18,624	3,142	43,184
9,294	372	20,891 (8,446)
		12,445
756,548	1,497,439	5,933,281 127,933
		6,061,214
2,249,388	1,105,820	5,346,929 135,963
		5,482,892

صافي إيرادات فوائد	15,021
إيرادات تشغيل	21,418
نتائج القطاع مصروفات غير موزعة	11,225
ربح الفترة قبل الضرائب	
موجودات القطاع موجودات غير موزعة	3,679,294
إجمالي الموجودات	
مطلوبات القطاع مطلوبات غير موزعة	1,991,721
إجمالي المطلوبات	

3 معلومات القطاعات (تتمة)

الأعمال المصرفية للأفراد والأعمال المصرفية الخاصة آلف دينار كويتي	الخبزينة والاستثمارات آلف دينار كويتي	الأعمال المصرفية التجارية آلف دينار كويتي	المجموع آلف دينار كويتي
2022			
صافي إيرادات فوائد	12,949	10,108	5,430
إيرادات تشغيل	19,599	13,372	8,598
نتائج القطاع مصرفيات غير موزعة	9,431	4,722	6,490
خسارة الفترة قبل الضرائب			11,291
موجودات القطاع موجودات غير موزعة	3,058,435	790,865	1,854,286
إجمالي الموجودات			5,821,003
مطلوبات القطاع مطلوبات غير موزعة	1,886,532	2,249,698	955,974
إجمالي المطلوبات			5,206,864

المعلومات الجغرافية:

يوضح الجدول التالي الإيرادات التشغيلية للمجموعة وموجودات القطاع من العمليات الدولية:

2023 آلف دينار كويتي	2022 آلف دينار كويتي	
16,719	18,087	إيرادات تشغيل
2,108,426	2,095,316	موجودات القطاع
		4 قروض وسلف
31 مارس 2023 آلف دينار كويتي	31 ديسمبر 2022 آلف دينار كويتي	31 مارس 2022 آلف دينار كويتي
4,304,679	4,320,915	3,860,773
(285,711)	(281,975)	(258,893)
4,018,968	4,038,940	3,601,880

قروض وسلف
مخصص خسائر الائتمان وفقاً لتعليمات بنك الكويت
المركزي

إن المخصص المتاح للتسهيلات غير النقدية بمبلغ 33,090 ألف دينار كويتي (31 ديسمبر 2022: 33,467 ألف دينار كويتي و 31 مارس 2022: 33,391 ألف دينار كويتي) مدرج ضمن مطلوبات أخرى.

4 قروض وسلف (تتمة)

بلغت خسائر الائتمان المتوقعة للتسهيلات الائتمانية المحددة بموجب المعيار الدولي للتقارير المالية 9 وفقاً لتوجيهات بنك الكويت المركزي مبلغ 127,107 ألف دينار كويتي كما في 31 مارس 2023 (31 ديسمبر 2022: 122,871 ألف دينار كويتي، 31 مارس 2022: 108,339 ألف دينار كويتي)، وهو ما يقل بمبلغ 191,694 ألف دينار كويتي عن المخصص بمبلغ 318,801 ألف دينار كويتي (31 ديسمبر 2022: 315,442 ألف دينار كويتي، 31 مارس 2022: 183,945 ألف دينار كويتي) لخسائر الائتمان طبقاً لتعليمات بنك الكويت المركزي.

فيما يلي تحليل للمبالغ الإجمالية للتسهيلات الائتمانية، وخسائر الائتمان المتوقعة المقابلة استناداً إلى معايير التصنيف إلى مراحل وفقاً للمعيار الدولي للتقارير المالية 9 التزاماً بتعليمات بنك الكويت المركزي.

31 مارس 2023	المرحلة 1 الف دينار كويتي	المرحلة 2 الف دينار كويتي	المرحلة 3 الف دينار كويتي	المجموع الف دينار كويتي
قروض وسلف				
شركات	3,308,295	263,503	49,651	3,621,449
أفراد	659,091	13,101	11,038	683,230
	<u>3,967,386</u>	<u>276,604</u>	<u>60,689</u>	<u>4,304,679</u>
التزامات ومطلوبات محتملة (راجع الإيضاح 12)	1,604,566	39,097	24,650	1,668,313
إجمالي التسهيلات الائتمانية	<u>5,571,952</u>	<u>315,701</u>	<u>85,339</u>	<u>5,972,992</u>
خسائر الائتمان المتوقعة للتسهيلات النقدية	12,672	22,390	30,733	65,795
شركات	16,193	1,232	10,770	28,195
أفراد				
خسائر الائتمان المتوقعة للتسهيلات غير النقدية	3,777	5,581	23,759	33,117
إجمالي خسائر الائتمان المتوقعة	<u>32,642</u>	<u>29,203</u>	<u>65,262</u>	<u>127,107</u>
31 ديسمبر 2022	المرحلة 1 الف دينار كويتي	المرحلة 2 الف دينار كويتي	المرحلة 3 الف دينار كويتي	المجموع الف دينار كويتي
قروض وسلف				
شركات	3,320,257	220,347	47,559	3,588,163
أفراد	706,278	14,976	11,498	732,752
	<u>4,026,535</u>	<u>235,323</u>	<u>59,057</u>	<u>4,320,915</u>
التزامات ومطلوبات محتملة (راجع الإيضاح 12)	1,556,626	35,585	24,473	1,616,684
إجمالي التسهيلات الائتمانية	<u>5,583,161</u>	<u>270,908</u>	<u>83,530</u>	<u>5,937,599</u>
خسائر الائتمان المتوقعة للتسهيلات النقدية	14,911	19,295	28,484	62,690
شركات	15,718	1,388	11,184	28,290
أفراد				
خسائر الائتمان المتوقعة للتسهيلات غير النقدية	3,792	4,720	23,379	31,891
إجمالي خسائر الائتمان المتوقعة	<u>34,421</u>	<u>25,403</u>	<u>63,047</u>	<u>122,871</u>

4 قروض وسلف (تتمة)

31 مارس 2022	المرحلة 1 ألف دينار كويتي	المرحلة 2 ألف دينار كويتي	المرحلة 3 ألف دينار كويتي	المجموع ألف دينار كويتي
قروض وسلف شركات أفراد	2,793,224 730,705	263,907 17,195	44,712 11,030	3,101,843 758,930
	3,523,929	281,102	55,742	3,860,773
التزامات ومطلوبات محتملة (راجع الإيضاح 12)	1,426,075	39,606	22,091	1,487,772
إجمالي التسهيلات الائتمانية	4,950,004	320,708	77,833	5,348,545
خسائر الائتمان المتوقعة للتسهيلات النقدية شركات أفراد	12,538 15,621	17,212 1,347	22,473 10,283	52,223 27,251
خسائر الائتمان المتوقعة للتسهيلات غير النقدية	3,516	3,789	21,560	28,865
إجمالي خسائر الائتمان المتوقعة	31,675	22,348	54,316	108,339

كانت حركة خسائر الائتمان المتوقعة للفترة كما يلي:

31 مارس 2023	المرحلة 1 ألف دينار كويتي	المرحلة 2 ألف دينار كويتي	المرحلة 3 ألف دينار كويتي	المجموع ألف دينار كويتي
الرصيد الافتتاحي لخسائر الائتمان المتوقعة كما في 1 يناير	34,421	25,403	63,047	122,871
صافي حركة خسائر الائتمان المتوقعة للفترة	(1,779)	3,800	6,272	8,293
صافي المبالغ المشطوبة خلال الفترة	-	-	(4,057)	(4,057)
الرصيد الختامي لخسائر الائتمان المتوقعة كما في 31 مارس	32,642	29,203	65,262	127,107
31 ديسمبر 2022	المرحلة 1 ألف دينار كويتي	المرحلة 2 ألف دينار كويتي	المرحلة 3 ألف دينار كويتي	المجموع ألف دينار كويتي
الرصيد الافتتاحي لخسائر الائتمان المتوقعة كما في 1 يناير	31,133	22,952	52,743	106,828
صافي حركة خسائر الائتمان المتوقعة للسنة	3,288	5,668	10,338	19,294
صافي المبالغ المشطوبة خلال السنة	-	(3,217)	(34)	(3,251)
الرصيد الختامي لخسائر الائتمان المتوقعة كما في 31 ديسمبر	34,421	25,403	63,047	122,871

4 قروض وسلف (تتمة)

31 مارس 2022	المرحلة 1 ألف دينار كويتي	المرحلة 2 ألف دينار كويتي	المرحلة 3 ألف دينار كويتي	المجموع ألف دينار كويتي
الرصيد الافتتاحي لخسائر الائتمان المتوقعة كما في 1 يناير	31,133	22,952	52,743	106,828
صافي حركة خسائر الائتمان المتوقعة للفترة	542	(604)	8,551	8,489
صافي المبالغ المشطوبة خلال الفترة	-	-	(6,978)	(6,978)
الرصيد الختامي لخسائر الائتمان المتوقعة كما في 31 مارس	31,675	22,348	54,316	108,339

5 استثمارات في أوراق مالية

31 مارس 2023 ألف دينار كويتي	31 ديسمبر 2022 ألف دينار كويتي	31 مارس 2022 ألف دينار كويتي	القيمة العادلة من خلال الإيرادات الشاملة الأخرى التكلفة المطفأة القيمة العادلة من خلال الأرباح أو الخسائر
444,980	517,830	575,726	القيمة العادلة من خلال الإيرادات الشاملة الأخرى
375,702	272,786	147,445	التكلفة المطفأة
6,578	6,747	10,560	القيمة العادلة من خلال الأرباح أو الخسائر
827,260	797,363	733,731	

فيما يلي الجدول الهرمي للقيمة العادلة للاستثمارات المدرجة بالقيمة العادلة:

31 مارس 2023 ألف دينار كويتي	31 ديسمبر 2022 ألف دينار كويتي	31 مارس 2022 ألف دينار كويتي	القيمة العادلة من خلال الإيرادات الشاملة الأخرى	القيمة العادلة من خلال الأرباح أو الخسائر	القيمة العادلة من خلال الإيرادات الشاملة الأخرى	القيمة العادلة من خلال الأرباح أو الخسائر
4,494	-	3,940	القيمة العادلة من خلال الإيرادات الشاملة الأخرى	القيمة العادلة من خلال الأرباح أو الخسائر	القيمة العادلة من خلال الإيرادات الشاملة الأخرى	القيمة العادلة من خلال الأرباح أو الخسائر
268,784	-	303,142	القيمة العادلة من خلال الإيرادات الشاملة الأخرى	القيمة العادلة من خلال الأرباح أو الخسائر	القيمة العادلة من خلال الإيرادات الشاملة الأخرى	القيمة العادلة من خلال الأرباح أو الخسائر
78,978	-	86,485	القيمة العادلة من خلال الإيرادات الشاملة الأخرى	القيمة العادلة من خلال الأرباح أو الخسائر	القيمة العادلة من خلال الإيرادات الشاملة الأخرى	القيمة العادلة من خلال الأرباح أو الخسائر
34,548	-	65,427	القيمة العادلة من خلال الإيرادات الشاملة الأخرى	القيمة العادلة من خلال الأرباح أو الخسائر	القيمة العادلة من خلال الإيرادات الشاملة الأخرى	القيمة العادلة من خلال الأرباح أو الخسائر
30,350	-	30,350	القيمة العادلة من خلال الإيرادات الشاملة الأخرى	القيمة العادلة من خلال الأرباح أو الخسائر	القيمة العادلة من خلال الإيرادات الشاملة الأخرى	القيمة العادلة من خلال الأرباح أو الخسائر
-	6,578	-	القيمة العادلة من خلال الإيرادات الشاملة الأخرى	القيمة العادلة من خلال الأرباح أو الخسائر	القيمة العادلة من خلال الإيرادات الشاملة الأخرى	القيمة العادلة من خلال الأرباح أو الخسائر
27,826	-	28,486	القيمة العادلة من خلال الإيرادات الشاملة الأخرى	القيمة العادلة من خلال الأرباح أو الخسائر	القيمة العادلة من خلال الإيرادات الشاملة الأخرى	القيمة العادلة من خلال الأرباح أو الخسائر
444,980	6,578	517,830	القيمة العادلة من خلال الإيرادات الشاملة الأخرى	القيمة العادلة من خلال الأرباح أو الخسائر	القيمة العادلة من خلال الإيرادات الشاملة الأخرى	القيمة العادلة من خلال الأرباح أو الخسائر
575,726	10,560	575,726	القيمة العادلة من خلال الإيرادات الشاملة الأخرى	القيمة العادلة من خلال الأرباح أو الخسائر	القيمة العادلة من خلال الإيرادات الشاملة الأخرى	القيمة العادلة من خلال الأرباح أو الخسائر

إن القيمة العادلة للأدوات المالية المدرجة بالتكلفة المطفأة لا تختلف بصورة مادية عن قيمتها الدفترية.

5 استثمارات في أوراق مالية (تتمة)

إن التأثير على بيان المركز المالي المرحلي المكثف المجموع أو بيان التغيرات في حقوق الملكية المرحلي المكثف المجموع يعتبر غير مادي في حالة التغير بنسبة 5% في متغيرات المخاطر ذات الصلة المستخدمة لتحديد القيمة العادلة للأوراق المالية المصنفة ضمن المستوى 2 والمستوى 3.

6 معاملات مع أطراف ذات علاقة

تتمثل هذه المعاملات في تلك التي تتم مع بعض الأطراف ذات علاقة (أعضاء مجلس الإدارة وموظفي الإدارة العليا للمجموعة وأفراد عائلاتهم من الدرجة الأولى والشركات التي يمثلون المالكين الرئيسيين لها أو يستطيعون أن يمارسوا عليها تأثيراً ملموساً والشركة الزميلة للمجموعة) والذين كانوا عملاء للمجموعة خلال الفترة. يتم الموافقة على شروط هذه المعاملات من قبل إدارة المجموعة.

في سياق الأعمال الطبيعي، كان لدى هؤلاء الأطراف ذات علاقة ودائع لدى المجموعة وتسهيلات ائتمانية منوطة لهم من قبل المجموعة. إن الأرصدة المدرجة في المعلومات المالية المرحلية المكثفة المجمعة هي كما يلي:

(مدققة)			
31 مارس 2023	31 ديسمبر 2022	31 مارس 2022	
ألف	ألف	ألف	
دينار كويتي	دينار كويتي	دينار كويتي	
1,754	4,525	1,891	قروض وسلف
34,515	34,036	31,182	ودائع عملاء
602	622	749	محافظ مدارة
6,204	5,814	5,997	التزامات ومطلوبات محتملة
-	943	-	مكافأة أعضاء مجلس الإدارة

إن القروض والسلف إلى أطراف ذات علاقة مكفولة بضمانات وفقاً لقواعد بنك الكويت المركزي.

تتضمن إيرادات الفوائد ومصرفات الفوائد مبلغ 28 ألف دينار كويتي (31 مارس 2022: 17 ألف دينار كويتي) ومبلغ 269 ألف دينار كويتي (31 مارس 2022: 78 ألف دينار كويتي) على التوالي، من المعاملات مع أطراف ذات علاقة.

مكافأة موظفي الإدارة العليا

إن مكافأة الإدارة العليا هي كما يلي:

الثلاثة أشهر المنتهية في		
31 مارس 2023	31 مارس 2022	
ألف	ألف	
دينار كويتي	دينار كويتي	
1,063	959	رواتب ومزايا أخرى
45	56	مكافأة نهاية الخدمة
1,108	1,015	

7 أموال مقترضة أخرى

(مدققة)			
31 مارس 2023	31 ديسمبر 2022	31 مارس 2022	
ألف	ألف	ألف	
دينار كويتي	دينار كويتي	دينار كويتي	
252,904	252,698	-	قروض مشتركة (1)
49,545	49,520	49,444	سندات مساندة – 2032 (2)
-	-	151,949	أوراق متوسطة الأجل باليورو – دولار أمريكي 2022 (3)
302,449	302,218	201,393	

(1) خلال 2022 حصلت المجموعة على قروض مشتركة غير مضمونة بمبلغ 825,000 ألف دولار أمريكي بما يعادل 252,698 ألف دينار كويتي لمدة 3 سنوات.

7 أموال مقترضة أخرى (تتمة)

(2) أصدر البنك خلال سنة 2021 سندات مساندة الشريحة 2 بما يعادل مبلغ 50 مليون دينار كويتي في 10 أكتوبر 2021 مع فترة استحقاق تصل إلى 11 سنة، وتتكون من شرائح متساوية لسندات ذات معدلات فائدة ثابتة وسندات ذات معدلات فائدة متغيرة. تحمل السندات ذات معدلات الفائدة الثابتة معدل كوبون بنسبة 4% سنوياً لأول ست سنوات ويتم إعادة تحديدها بحلول السنة السادسة من تاريخ إصدارها. وتحمل السندات ذات معدلات الفائدة المتغيرة معدل كوبون لمعدل الخصم السائد المعلن من قبل بنك الكويت المركزي زائد هامش بنسبة 2.25% سنوياً، وتخضع لحد أقصى بنسبة 1% فوق المعدل السائد للسندات ذات معدلات الفائدة الثابتة. ويتم إعادة تحديد هذه المعدلات على فترات نصف سنوية، وهذه السندات غير مكفولة بضمان ويمكن استدعاؤها بشكل كلي أو جزئي وفقاً لاختيار البنك بعد ست سنوات من تاريخ الإصدار، وتخضع لبعض الشروط وموافقات الجهات الرقابية.

(3) خلال سنة 2017، قام البنك بتطبيق برنامج أوراق متوسطة الأجل ريج اس يورو بقيمة 1.5 مليار دولار أمريكي. بموجب هذا البرنامج، نجح البنك في إصدار سندات من الدرجة الأولى غير مكفولة بضمان ("السندات") بمبلغ 500 مليون دولار أمريكي لمدة خمس سنوات واستحققت السداد في أبريل 2022. كانت السندات مدرجة في بورصة أيرلندا وتحمل كوبون ثابت بنسبة 3.50% سنوياً تستحق على أساس نصف سنوي. تم إصدار هذه السندات بنسبة 99.569% من القيمة الاسمية.

8 حقوق الملكية

(أ) وافق المساهمون في اجتماع الجمعية العمومية السنوية المنعقد في 25 مارس 2023 على توزيع أسهم منحة بنسبة 5% (31 ديسمبر 2021: 5%) وتوزيعات أرباح نقدية بواقع 8 فلس لكل سهم (31 ديسمبر 2021: 5 فلس لكل سهم) للسنة المنتهية في 31 ديسمبر 2022، وكان كل من التسجيل والتوزيع بتاريخ 13 أبريل 2023 و 18 أبريل 2023 على التوالي. وافقت الجمعية العامة غير العادية المنعقدة في 25 مارس 2023 على زيادة رأس المال المصرح به والمصدر والمدفوع من مبلغ 178,513 ألف دينار كويتي إلى مبلغ 187,439 ألف دينار كويتي. وتم تصنيف توزيعات الأرباح النقدية المستحقة ضمن "مطلوبات أخرى" كما في 31 مارس 2023.

(ب) أسهم الخزينة واحتياطي أسهم الخزينة:

عدد الأسهم المحتفظ بها	31 مارس 2023	31 ديسمبر 2022 (مدققة)	31 مارس 2022
نسبة الأسهم المحتفظ بها	0.82%	0.82%	0.82%
القيمة السوقية (ألف دينار كويتي)	4,970	4,736	3,940
المتوسط المرجح للقيمة السوقية للسهم (فلس)	332	304	280

إن الرصيد في حساب احتياطي أسهم الخزينة غير متاح للتوزيع. إضافة إلى ذلك، فإن المبلغ بما يعادل تكلفة أسهم الخزينة غير متاح للتوزيع من الاحتياطي العام على مدار فترة الاحتفاظ بأسهم الخزينة.

(ج) فيما يلي الحركة في الاحتياطيات الأخرى:

احتياطي إعادة تقييم عقارات ألف دينار كويتي	احتياطي تحويل عملات أجنبية ألف دينار كويتي	احتياطي برنامج مزايا الموظفين ألف دينار كويتي	إجمالي الاحتياطيات الأخرى ألف دينار كويتي
في 1 يناير 2022	8,523	(10,565)	17
خسائر شاملة أخرى للفترة	6	(32)	-
كما في 31 مارس 2022	8,529	(10,597)	17
في 1 يناير 2023	8,431	(34,165)	36
خسائر شاملة أخرى للفترة	(177)	(8,923)	(7)
كما في 31 مارس 2023	8,254	(43,088)	29

8 حقوق الملكية (تتمة)

(د) الأوراق الرأسمالية المستدامة - الشريحة 1

قام البنك بتاريخ 26 سبتمبر 2018 بإصدار الأوراق الرأسمالية الإضافية المستدامة - الشريحة 1 بما يتفق مع تعليمات بازل III ("الأوراق المالية") بمبلغ 300 مليون دولار أمريكي ويتم تصنيفها كحقوق ملكية. إن هذه الأوراق المالية مستدامة ومساندة وغير مكفولة بضمان ويمكن استردادها بناءً على اختيار البنك في أو بعد تاريخ الاستدعاء الأول في 26 سبتمبر 2023. تحمل هذه الأوراق المالية سعر كوبون بنسبة 7.25% حتى تاريخ الاستدعاء الأول وسوف يتم إعادة تحديد تلك النسبة بعد ذلك على مدى فترة زمنية فاصلة بمدة خمس سنوات. وسوف يتم سداد الفائدة بشكل نصف سنوي بعد الاستحقاق ويتم معاملتها كإقتطاع من حقوق الملكية.

9 مخصص/ خسائر الانخفاض في القيمة

الثلاثة أشهر المنتهية في 31 مارس	
2022	2023
ألف	ألف
دينار كويتي	دينار كويتي
9,747	9,595
165	211
9,912	9,806

المخصص المحمل لخسائر الائتمان على التسهيلات الائتمانية
خسائر الائتمان المتوقعة للموجودات المالية الأخرى

10 الضرائب

الثلاثة أشهر المنتهية في 31 مارس	
2022	2023
ألف	ألف
دينار كويتي	دينار كويتي
28	111
46	41
28	17
2,830	1,429
2,932	1,598

حصة مؤسسة الكويت للتقدم العلمي
ضريبة دعم العمالة الوطنية
الزكاة
ضرائب على فروع أجنبية

11 ربحية السهم الأساسية والمخفضة الخاصة بمساهمي البنك

يتم احتساب ربحية السهم الأساسية والمخفضة بقسمة صافي ربح الفترة المعدل الخاص بمساهمي البنك على المتوسط المرجح المعدل لعدد الأسهم القائمة خلال الفترة:

الثلاثة أشهر المنتهية في 31 مارس		
2023	2022	
ألف	ألف	
دينار كويتي	دينار كويتي	
10,780	8,321	صافي ربح الفترة الخاص بمساهمي البنك (ألف دينار كويتي)
(3,350)	(3,328)	ناقصاً: مدفوعات الفائدة على الأوراق الرأسمالية المستدامة الشريحة 1 (ألف دينار كويتي)
7,430	4,993	صافي ربح الفترة المعدل الخاص بمساهمي البنك (ألف دينار كويتي)
1,874,387	1,874,387	المتوسط المرجح لعدد أسهم البنك المصدرة والمدفوعة (ألف دينار كويتي)
(15,348)	(15,348)	ناقصاً: المتوسط المرجح لعدد أسهم الخزينة (ألف دينار كويتي)
1,859,039	1,859,039	المتوسط المرجح المعدل لعدد الأسهم القائمة خلال الفترة
4 فلس	3 فلس	ربحية السهم الأساسية والمخفضة الخاصة بمساهمي البنك

لاحتساب ربحية السهم، تم تعديل المتوسط المرجح لعدد الأسهم القائمة بعدد 89,256,538 سهم، بما يمثل نسبة 5٪ من أسهم المنحة لسنة 2022 وبعدد 85,006,227 سهم بما يمثل نسبة 5٪ من أسهم المنحة لسنة 2021، والتي تمت الموافقة عليها من قبل المساهمين في اجتماعي الجمعية العمومية السنوية المنعقدتين في 25 مارس 2023 و 16 أبريل 2022 على التوالي. وبناءً على ذلك، تم أيضاً تعديل حساب ربحية السهم لفترة المقارنة المنتهية في 31 مارس 2022 لتأخذ في الاعتبار أسهم المنحة.

12 التزامات ومطلوبات محتملة

أدوات مالية ذات مبالغ تعاقدية تمثل مخاطر الائتمان.

(مدققة)		31 مارس	
31 ديسمبر	31 مارس	2023	
ألف	ألف	ألف	
دينار كويتي	دينار كويتي	دينار كويتي	
196,102	156,402	174,007	قبولات مصرفية
150,488	123,068	126,775	خطابات اعتماد
789,609	823,640	761,414	ضمانات
1,136,199	1,103,110	1,062,196	

بلغ مجموع الالتزامات بمنح الائتمان في تاريخ بيان المركز المالي 606,117 ألف دينار كويتي (31 ديسمبر 2022: 480,485 ألف دينار كويتي و 31 مارس 2022: 384,662 ألف دينار كويتي).

13 أدوات مشتقة

إن المبالغ الاسمية أو التعاقدية للأدوات المشتقة القائمة مع القيمة العادلة هي كما يلي:

31 مارس 2022			(مدققة) 31 ديسمبر 2022			31 مارس 2023		
الموجودات	المطلوبات	المبالغ التعاقدية	الموجودات	المطلوبات	المبالغ التعاقدية	الموجودات	المطلوبات	المبالغ التعاقدية
ألف	ألف	ألف	ألف	ألف	ألف	ألف	ألف	ألف
دينار كويتي	دينار كويتي	دينار كويتي	دينار كويتي	دينار كويتي	دينار كويتي	دينار كويتي	دينار كويتي	دينار كويتي
103,070	30	3,052	197,634	-	12,911	196,932	-	10,414
177,874	144	253	195,585	55	183	347,042	122	2,983
280,944	174	3,305	393,219	55	13,094	543,974	122	13,397

محتفظ بها للتحوط:
عمليات تحوط القيمة العادلة
مبادلات أسعار الفائدة

عقود تحويل عملات أجنبية
أجلة

تم تقييم جميع عقود المشتقات بالقيمة العادلة على أساس المدخلات المعروضة في السوق ويتم تصنيفها ضمن المستوى 2.