



مجموعة بنك البحرين الوطني

المعلومات المالية الموحدة المرحلية المختصرة
31 مارس 2023



المعلومات المالية المرحلية الموحدة المختصرة
للتلاثة أشهر المنتهية في 31 مارس 2023

الصفحة	المحتويات
1	تقرير مدققي الحسابات المستقلين عن مراجعة المعلومات المالية المرحلية الموحدة المختصرة
	المعلومات المالية المرحلية الموحدة المختصرة
2	بيان المركز المالي الموحد المختصر
3	بيان الربح أو الخسارة الموحد المختصر
4	بيان الدخل الشامل الموحد المختصر
6 - 5	بيان التغييرات في حقوق الملكية الموحد المختصر
7	بيان التدفقات النقدية الموحد المختصر
	إيضاحات حول المعلومات المالية المرحلية الموحدة المختصرة
8	1. تقرير المنشأة
8	2. أساس الإعداد والسياسات المحاسبية الهامة
8	3. تطبيق المعايير المحاسبية الجديدة والتعديلات على المعايير
9	4. أحكام وتقديرات الإدارة
9	5. الموسمية
9	6. الأطراف ذوي العلاقة
9	7. التخصيصات
10 - 9	8. قروض وسلفيات
11	9. صافي مخصصات إنخفاض القيمة والمخصصات الأخرى
11	10. الالتزامات الطارئة والالتزامات المصرفية
12	11. مصروفات تشغيلية أخرى
13	12. المعلومات المالية حسب الوحدات التشغيلية
15 - 14	13. تراتبية القيمة العادلة
15	14. النقد وما في حكمه
16	15. الموجودات والمطلوبات المتوافقة مع أحكام الشريعة الإسلامية
20 - 16	16. نسبة صافي التمويل المستقر

السجل التجاري : 269 (مرخص من قبل مصرف البحرين المركزي كبنك تجزئة تقليدي)

أعضاء مجلس الإدارة:

السيد فاروق يوسف خليل المؤيد	رئيس مجلس الإدارة
الدكتور عصام عبدالله يوسف فخرو	نائب رئيس مجلس الإدارة
السيد فوزي أحمد علي كانو	نائب رئيس مجلس الإدارة
الشيخ راشد بن سلمان محمد آل خليفة	عضو
السيدة هالة علي حسين يتيم	عضو
السيد ريشي كابور	عضو
السيد يوسف عبدالله يوسف أكبر علي رضا	عضو
السيد محمد طارق محمد صادق أكبر	عضو
السيد أمين أحمد العريض	عضو
السيد فينسينت فان دن برقرت	عضو
السيد زيد خالد عبد الرحمن	عضو

العنوان:

ص.ب. 106 ، برج بنك البحرين الوطني
شارع الحكومة، المنامة ، مملكة البحرين
رقم الهاتف : 17228800 ، IR@nbbonline.com

مدققو الحسابات: كي بي م جي فخرو

تقرير مدقي الحسابات المستقلين عن مراجعة المعلومات المالية المرحلية الموحدة المختصرة

إلى حضرات السادة أعضاء مجلس الإدارة

بنك البحرين الوطني ش.م.ب.

ص.ب 106

المنامة

مملكة البحرين

مقدمة

لقد قمنا بمراجعة المعلومات المالية المرحلية الموحدة المختصرة المرفقة لبنك البحرين الوطني ش.م.ب ("البنك") والشركة التابعة له (معاً "المجموعة") كما في 31 مارس 2023، والتي تتكون من:

- بيان المركز المالي الموحد المختصر كما في 31 مارس 2023؛
- بيان الربح أو الخسارة الموحد المختصر لفترة الثلاثة أشهر المنتهية في 31 مارس 2023؛
- بيان الدخل الشامل الموحد المختصر لفترة الثلاثة أشهر المنتهية في 31 مارس 2023؛
- بيان التغيرات في حقوق الملكية الموحد المختصر لفترة الثلاثة أشهر المنتهية في 31 مارس 2023؛
- بيان التدفقات النقدية الموحد المختصر لفترة الثلاثة أشهر المنتهية في 31 مارس 2023؛
- والإيضاحات حول المعلومات المالية المرحلية الموحدة المختصرة.

إن مجلس إدارة البنك مسؤل عن إعداد وعرض هذه المعلومات المالية المرحلية الموحدة المختصرة وفقاً لمعيار المحاسبة الدولي رقم 34 - "التقارير المالية المرحلية"، وإن مسئوليتنا هي إصدار استنتاجنا عن هذه المعلومات المالية المرحلية الموحدة المختصرة بناءً على مراجعتنا لها.

نطاق المراجعة

لقد تمت مراجعتنا وفقاً للمعيار الدولي الخاص بأعمال المراجعة - 2410 - "مراجعة المعلومات المالية المرحلية من قبل مدقي الحسابات". تشمل أعمال مراجعة المعلومات المالية المرحلية الموحدة المختصرة على الاستفسارات، بشكل أساسي من الموظفين المسؤولين عن الأمور المالية والمحاسبية، كما تشمل إجراء مراجعة تحليلية وإجراءات مراجعة أخرى. إن نطاق أعمال المراجعة يقل كثيراً عن أعمال التدقيق التي تتم وفقاً لمعايير التدقيق الدولية، وبالتالي فهي لا تمكننا من الحصول على تأكيدات بأننا سنكون على دراية بكل الأمور الجوهرية والتي يمكن تحديدها من خلال أعمال التدقيق، وعليه فإننا لا نبدى رأياً كمدينين.

الاستنتاج

بناءً على المراجعة التي قمنا بها، لم يرد إلى علمنا ما يجعلنا نعتقد بأن المعلومات المالية المرحلية الموحدة المختصرة المرفقة كما في 31 مارس 2023 لم تعد، في جميع النواحي الجوهرية، وفقاً للمعيار المحاسبي الدولي رقم 34 - "التقارير المالية المرحلية".


كي.بي.إم.ج.

8 مايو 2023

بيان المركز المالي الموحد المختصر
كما في 31 مارس 2023


بملايين الدنانير البحرينية

31 ديسمبر 2022 (مدققة)	31 مارس 2023 (مراجعة)	
177.7	185.7	الموجودات
343.5	224.0	نقد وأرصدة لدى البنوك المركزية
275.1	338.5	سندات الخزينة
2,494.9	2,467.2	إيداعات لدى البنوك والمؤسسات المالية الأخرى
1,241.4	1,341.0	قروض وسلفيات (إيضاح 8)
26.5	26.9	أوراق مالية استثمارية
103.3	116.7	إستثمار في شركات زميلة
70.1	70.4	فوائد مستحقة وموجودات أخرى
52.8	52.6	عقارات ومعدات
		شهرة وموجودات غير ملموسة أخرى
4,785.3	4,823.0	مجموع الموجودات
472.3	508.3	المطلوبات
244.4	257.9	مستحقات للبنوك والمؤسسات المالية الأخرى
3,330.2	3,371.3	سلفيات بموجب عقود إعادة الشراء
162.5	145.9	ودائع الزبائن
		فوائد مستحقة ومطلوبات أخرى
4,209.4	4,283.4	مجموع المطلوبات
206.0	226.6	حقوق الملكية
(1.1)	(1.2)	رأس المال
12.3	12.3	أسهم غير مخصصة تحت نظام حوافز الموظفين بالأسهم
103.0	113.3	علاوة اصدار
32.4	32.4	الإحتياطي القانوني
213.3	145.7	الإحتياطي العام
		إحتياطيات أخرى وأرباح مستبقاة
565.9	529.1	حقوق الملكية المنسوبة لمساهمي البنك
10.0	10.5	حصة غير مسيطرة
575.9	539.6	مجموع حقوق الملكية
4,785.3	4,823.0	مجموع المطلوبات وحقوق الملكية




Usman Ahmed (May 8, 2023 12:02 GMT+3)

عثمان أحمد
الرئيس التنفيذي للمجموعة



Esam Fakhro (May 8, 2023 11:44 GMT+3)

د. عصام عبدالله فخرو
نائب رئيس مجلس الإدارة



< (May 8, 2023 11:46 GMT+3)


فاروق يوسف خليل المؤيد
رئيس مجلس الإدارة

اعتمدت المعلومات المالية المرحلية الموحدة المختصرة المنشورة على الصفحات من 2 إلى 20 من قبل مجلس الإدارة بتاريخ 8 مايو 2023.


بيان الربح أو الخسارة الموحد المختصر
للتلاثة أشهر المنتهية في 31 مارس 2023

بملايين الدنانير البحرينية


للتلاثة أشهر المنتهية		
31 مارس 2022 (مراجعة)	31 مارس 2023 (مراجعة)	
40.4 (8.0)	61.6 (28.3)	إيرادات الفوائد مصروفات الفوائد
32.4	33.3	صافي إيرادات الفوائد
10.1	16.7	إيرادات أخرى
42.5	50.0	مجموع الدخل التشغيلي
10.9 3.6 5.9	12.1 4.5 5.7	مصروفات الموظفين إستهلاك، وإطفاء، ومصروفات المعدات (إيضاح 12) مصروفات تشغيلية أخرى (إيضاح 12)
20.4	22.3	مجموع المصروفات التشغيلية
22.1	27.7	الربح قبل نتائج الشركات الزميلة ومخصصات انخفاض القيمة والمخصصات الأخرى
0.6 (0.9) (1.3)	0.4 (5.3) 0.2	الحصة من أرباح الشركات الزميلة، صافي انخفاض قيمة القروض والإيداعات والأوراق المالية، صافي (إيضاح 9) انخفاض القيمة ومخصصات أخرى، صافي (إيضاح 9)
20.5	23.0	ربح الفترة
19.4 1.1	22.4 0.6	المنسوب إلى: مساهمي البنك حصة غير مسيطرة
20.5	23.0	ربح الفترة
9 فلس	10 فلس	ربحية السهم الواحد الأساسية والمخفضة


Usman Ahmed (May 8, 2023 12:02 GMT+3)

عثمان أحمد
الرئيس التنفيذي للمجموعة


Esam Fakhro (May 8, 2023 11:44 GMT+3)

د. عصام عبدالله فخرو
نائب رئيس مجلس الإدارة


< (May 8, 2023 11:46 GMT+3)

فاروق يوسف خليل المؤيد
رئيس مجلس الإدارة

تتضمن المعلومات المالية المرحلية الموحدة المختصرة على الصفحات من 2 إلى 20.

بيان الدخل الشامل الموحد المختصر
للتلاثة أشهر المنتهية في 31 مارس 2023

بملايين الدنانير البحرينية

للتلاثة أشهر المنتهية		
31 مارس 2022 (مراجعة)	31 مارس 2023 (مراجعة)	
20.5	23.0	ربح الفترة
الدخل الشامل الآخر :		
البنود التي تم أو يمكن تصنيفها الى الربح أو الخسارة:		
القيمة العادلة خلال الدخل الشامل الآخر (أدوات دين):		
13.4	(0.4)	- صافي التغير في القيمة العادلة
(1.1)	(5.1)	- صافي المبلغ المحول إلى الربح أو الخسارة
البنود التي لن يتم إعادة تصنيفها الى الربح أو الخسارة:		
9.2	(1.5)	القيمة العادلة خلال الدخل الشامل الآخر (أدوات حقوق الملكية)
21.5	(7.0)	مجموع (الخسارة) / الدخل الشامل الآخر للفترة
42.0	16.0	مجموع الدخل الشامل للفترة
المنسوب إلى:		
40.9	15.4	مساهمي البنك
1.1	0.6	حصة غير مسيطرة
42.0	16.0	مجموع الدخل الشامل للفترة

تتضمن المعلومات المالية المرحلية الموحدة المختصرة على الصفحات من 2 إلى 20.

بيان التغييرات في حقوق الملكية الموحد المختصر
للتلاثة أشهر المنتهية في 31 مارس 2023

بملايين الدنانير البحرينية

2023 (مراجعة)										
الإحتياطيات الأخرى والأرباح المستبقة										
رأس المال	أسهم غير مخصصة	علاوة إصدار	الإحتياطي القانوني	الإحتياطي العام	إحتياطي القيمة العادلة	إحتياطي الهبات والتبرعات	الأرباح المستبقة	مجموع حقوق ملكية المساهمين	حصة غير مسيطرة	مجموع حقوق الملكية
206.0	(1.1)	12.3	103.0	32.4	28.2	13.0	172.1	565.9	10.0	575.9
الرصيد في 31 ديسمبر 2022										
تخصيصات عام 2022:										
-	-	-	-	-	-	-	(51.5)	(51.5)	-	(51.5)
20.6	(0.1)	-	-	-	-	-	(20.5)	-	-	-
-	-	-	-	-	-	3.4	(3.4)	-	-	-
-	-	-	10.3	-	-	-	(10.3)	-	-	-
226.6	(1.2)	12.3	113.3	32.4	28.2	16.4	86.4	514.4	10.0	524.4
الرصيد بعد تخصيصات عام 2022										
الدخل الشامل للفترة:										
-	-	-	-	-	-	-	22.4	22.4	0.6	23.0
-	-	-	-	-	(7.0)	-	-	(7.0)	-	(7.0)
-	-	-	-	-	(7.0)	-	22.4	15.4	0.6	16.0
مجموع الدخل الشامل للفترة										
-	-	-	-	-	-	(0.4)	-	(0.4)	-	(0.4)
-	-	-	-	-	-	-	(0.3)	(0.3)	(0.1)	(0.4)
226.6	(1.2)	12.3	113.3	32.4	21.2	16.0	108.5	529.1	10.5	539.6
الرصيد في 31 مارس 2023										

تشتمل المعلومات المالية المرحلية الموحدة المختصرة على الصفحات من 2 إلى 20.

بيان التغييرات في حقوق الملكية الموحد المختصر
للتلاثة أشهر المنتهية في 31 مارس 2023

بملايين الدنانير البحرينية

الإحتياطيات الأخرى والأرباح المستبقة											2022 (مراجعة)
رأس المال	أسهم غير مخصصة	علاوة إصدار	الاحتياطي القانوني	الاحتياطي العام	إحتياطي القيمة العادلة	إحتياطي الهبات والتبرعات	الأرباح المستبقة	مجموع حقوق المساهمين	حصة غير مسيطرة	مجموع حقوق الملكية	
الرصيد في 31 ديسمبر 2021	187.3	(1.2)	11.4	93.6	32.4	18.2	13.8	527.8	7.5	535.3	
تخصيصات عام 2021:											
أرباح نقدية (20%)	-	-	-	-	-	-	(37.5)	(37.5)	-	(37.5)	
إصدار أسهم منحة (10%)	18.7	(0.1)	-	-	-	-	(18.6)	-	-	-	
تحويل إلى احتياطي الهبات والتبرعات	-	-	-	-	-	2.7	(2.7)	-	-	-	
تحويل إلى الإحتياطي القانوني	-	-	-	9.4	-	-	(9.4)	-	-	-	
الرصيد بعد تخصيصات عام 2021	206.0	(1.3)	11.4	103.0	32.4	18.2	16.5	490.3	7.5	497.8	
أسهم للموظفين تم تخصيصها خلال الفترة الدخل الشامل للفترة:	-	0.2	0.9	-	-	-	-	1.1	-	1.1	
ربح الفترة	-	-	-	-	-	-	-	19.4	1.1	20.5	
الدخل الشامل الآخر	-	-	-	-	-	21.5	-	21.5	-	21.5	
مجموع الدخل الشامل للفترة	-	-	-	-	-	21.5	-	40.9	1.1	42.0	
استخدام احتياطي الهبات والتبرعات	-	-	-	-	-	(0.7)	-	(0.7)	-	(0.7)	
تغييرات أخرى	-	-	-	-	-	-	(0.3)	(0.3)	(0.1)	(0.4)	
الرصيد في 31 مارس 2022	206.0	(1.1)	12.3	103.0	32.4	39.7	15.8	531.3	8.5	539.8	

تشتمل المعلومات المالية المرحلية الموحدة المختصرة على الصفحات من 2 إلى 20.

بيان التدفقات النقدية الموحد المختصر

للتلاثة أشهر المنتهية في 31 مارس 2023

بملايين الدنانير البحرينية

للتلاثة أشهر المنتهية		
31 مارس 2022	31 مارس 2023	
(مراجعة)	(مراجعة)	
		التدفقات النقدية من أنشطة العمليات
		ربح الفترة
		تسويات لمطابقة ربح الفترة مع صافي النقد من أنشطة العمليات:
		الاستهلاك والإطفاء
		إطفاء حق استخدام الأصول المستأجرة
		انخفاض قيمة القروض والإيداعات والأوراق المالية، صافي
		مخصصات انخفاض القيمة والمخصصات الأخرى
		الحصة من أرباح الشركات الزميلة، صافي
20.5	23.0	ربح الفترة بعد التسويات
		التغيرات في الموجودات والمطلوبات التشغيلية:
		أرصدة لدى البنوك المركزية (إحتياطي نقدي إلزامي)
		سندات الخزينة
		إيداعات لدى البنوك والمؤسسات المالية الأخرى
		قروض وسلفيات
		أوراق مالية إستثمارية
		فوائد مستحقة وموجودات أخرى
		مستحقات للبنوك والمؤسسات المالية الأخرى
		سلفيات بموجب عقود إعادة الشراء
		ودائع العملاء
		فوائد مستحقة ومطلوبات أخرى
1.0	(1.3)	صافي النقد (المستخدم في) / من أنشطة العمليات
25.6	(63.8)	التدفقات النقدية من أنشطة الإستثمار
(6.5)	1.6	أرباح أسهم مستلمة من شركات زميلة
65.2	22.4	شراء عقارات ومعدات، صافي
(6.5)	(92.2)	صافي النقد المستخدم في أنشطة الإستثمار
10.6	(27.9)	التدفقات النقدية من أنشطة التمويل
25.9	36.0	أرباح أسهم مدفوعة
25.1	13.5	هبات وتبرعات مدفوعة
49.5	41.1	التزامات الإيجار المدفوعة
10.8	(17.3)	صافي النقد المستخدم في أنشطة التمويل
225.1	(57.4)	صافي (النقص) / الزيادة في النقد وما في حكمه خلال الفترة
		النقد وما في حكمه في 1 يناير
0.1	-	النقد وما في حكمه في 31 مارس (إيضاح 15)
(3.6)	(2.3)	
(3.5)	(2.3)	
(37.5)	(51.6)	
(1.1)	(0.8)	
(0.4)	(0.4)	
(39.0)	(52.8)	
182.6	(112.5)	
320.5	512.9	
503.1	400.4	

تشتمل المعلومات المالية المرحلية الموحدة المختصرة على الصفحات من 2 إلى 20.

إيضاحات حول المعلومات المالية المرحلية الموحدة المختصرة

لثلاثة أشهر المنتهية في 31 مارس 2023

بملايين الدنانير البحرينية

1. تقرير المنشأة

الشركة الأم للمجموعة، بنك البحرين الوطني ش.م.ب ("البنك")، هي شركة مساهمة بحرينية عامة، تأسست بمملكة البحرين بموجب مرسوم أميري وبدأ أعماله في شهر يناير 1957. ويعمل البنك بترخيص صادر من مصرف البحرين المركزي كبنك تجزئة تقليدي.

تشتمل المعلومات المالية المرحلية الموحدة المختصرة على نتائج البنك ونتائج الشركة التابعة (معاً "المجموعة"). يملك البنك 78.8% من رأس مال بنك البحرين الإسلامي ش.م.ب، والذي يزاول أنشطته بموجب رخصة بنك تجزئة إسلامي صادرة عن مصرف البحرين المركزي.

2. أساس الإعداد والسياسات المحاسبية الهامة

أعدت المعلومات المالية المرحلية الموحدة المختصرة للمجموعة وفقاً لمعيار المحاسبة الدولي رقم 34 "التقارير المالية المرحلية"، ووفقاً للقرارات النافذة من قواعد النظم الصادرة عن مصرف البحرين المركزي.

المعلومات المالية المرحلية الموحدة المختصرة مراجعة من قبل المدققين الخارجيين، وليست مدققة. تم استخراج أرقام المقارنة لبيان المركز المالي الموحد المختصر من البيانات المالية الموحدة المدققة للسنة المنتهية في 31 ديسمبر 2022. تم استخراج أرقام المقارنة للبيانات الموحدة المختصرة للربح أو الخسارة والدخل الشامل الآخر والتدفقات النقدية والتغيرات في حقوق الملكية من المعلومات المالية المرحلية الموحدة المختصرة المراجعة لفترة الثلاثة أشهر المنتهية في 31 مارس 2022.

وفقاً لمعيار المحاسبة الدولي رقم 34 "التقارير المالية المرحلية"، فإن هذه المعلومات المالية المرحلية الموحدة المختصرة لا تشمل كل المعلومات والإفصاحات المطلوبة للبيانات المالية السنوية الكاملة المعدة وفقاً للمعايير الدولية لإعداد التقارير المالية، ويجب قراءتها مع البيانات المالية الموحدة المدققة للمجموعة للسنة المنتهية في 31 ديسمبر 2022، فيما عدا آثار تطبيق المعايير الدولية الجديدة لإعداد التقارير المالية ذات العلاقة، والتعديلات والتفسيرات المشروحة في إيضاح (3). إضافة لذلك، فإن نتائج فترة الثلاثة أشهر المنتهية في 31 مارس 2023 لا تشير بالضرورة للنتائج المتوقعة للسنة المالية المنتهية في 31 ديسمبر 2023.

تتأثر المعلومات المالية المرحلية الموحدة المختصرة بالسياسات المحاسبية، والتقديرات، والتوقعات والفرضيات، والتي يجب القيام بها عند إعداد المعلومات المالية المرحلية الموحدة المختصرة. تقوم المجموعة بعمل بعض التقديرات والفرضيات التي تؤثر في المبالغ المعلنة للموجودات والمطلوبات. جميع التقديرات والفرضيات المطلوبة وفقاً للمعايير الدولية لإعداد التقارير المالية هي أفضل التقديرات التي تتم عند تطبيق المعايير. النتائج الفعلية قد تختلف عن التقديرات. عند إعداد هذه المعلومات المالية المرحلية الموحدة المختصرة، قامت الإدارة باستخدام الأحكام الجوهرية ذاتها التي تم استخدامها في تطبيق السياسات المحاسبية للمجموعة، والمصادر الرئيسية لتقدير عدم اليقين، والتي تم تطبيقها على المعلومات المالية المدققة للسنة المنتهية في 31 ديسمبر 2022.

إن أهداف وسياسات إدارة المخاطر المطبقة من قبل المجموعة في إعداد المعلومات المالية المرحلية الموحدة المختصرة هي نفسها تلك التي استخدمت في إعداد البيانات المالية المدققة للسنة المنتهية في 31 ديسمبر 2022.

3. تطبيق المعايير المحاسبية الجديدة والتعديلات على المعايير

المعايير المحاسبية الجديدة والتعديلات على المعايير الصادرة وسارية المفعول اعتباراً من 1 يناير 2023 ليس لها أثر جوهري على السياسات المحاسبية للمجموعة. تم إعداد المعلومات المالية المرحلية الموحدة المختصرة باستخدام نفس السياسات المحاسبية وطرق الحساب المطبقة في إعداد البيانات المالية الموحدة المدققة للمجموعة للسنة المنتهية في 31 ديسمبر 2022 (راجع إيضاح 2).

إيضاحات حول المعلومات المالية المرحلية الموحدة المختصرة

لثلاثة أشهر المنتهية في 31 مارس 2023

بملايين الدنانير البحرينية

4. أحكام وتقديرات الإدارة

تتأثر المعلومات المالية المرحلية الموحدة المختصرة والنتائج المالية للمجموعة بالسياسات المحاسبية، والفرضيات، والتقديرات والأحكام الإدارية التي يجب استخدامها عند إعداد البيانات المالية.

عند إعداد هذه المعلومات المالية المرحلية الموحدة المختصرة، قامت الإدارة باستخدام الأحكام الجوهرية ذاتها التي تم استخدامها في تطبيق السياسات المحاسبية للمجموعة، والمصادر الرئيسية لتقدير عدم اليقين، والتي تم تطبيقها على البيانات المالية الموحدة المدققة للسنة المنتهية في 31 ديسمبر 2022.

5. الموسمية

تشتمل الإيرادات الأخرى للثلاثة أشهر المنتهية في 31 مارس 2023 مبلغاً وقدره 3.3 مليون دينار بحريني (31 مارس 2022: 2.7 مليون دينار بحريني) على أرباح أسهم من إستثمارات المجموعة في أسهم حقوق الملكية. تعتبر هذه الإيرادات موسمية بطبيعتها.

6. الأطراف ذوي العلاقة

بعض الأطراف ذوي العلاقة (المساهمين الرئيسيين وأعضاء مجلس إدارة البنك وعوائلهم والشركات التي يعتبر هؤلاء مالكيين رئيسيين لها وأعضاء الإدارة التنفيذية) هم عملاء و/أو مزودين خدمة للمجموعة في سياق مزاولة العمل العادي. وقد تم إجراء المعاملات مع هذه الأطراف على أسس تجارية بحته.

7. التخصيصات

تمت الموافقة في اجتماع الجمعية العمومية السنوي العادي وفي اجتماع الجمعية العمومية الغير عادي لسنة 2022، والذي عقد بتاريخ 22 مارس 2023 على بعض التخصيصات والتعديلات والتي تم احتسابها في هذه الفترة. وقد شملت هذه التخصيصات مبلغ 51.5 مليون دينار بحريني كأرباح أسهم نقدية بنسبة 25%، ومبلغ 3.4 مليون دينار بحريني للهيئات والتبرعات، وتحويل مبلغ 10.3 مليون دينار بحريني من الأرباح المستبقة الى الإحتياطي القانوني، وزيادة رأس المال المدفوع بأسهم المنحة بنسبة سهم واحد لكل عشرة أسهم صادرة وذلك من خلال استخدام مبلغ 20.6 مليون دينار بحريني من الأرباح المستبقة.

8. قروض وسلفيات

(أ) التعرضات حسب المرحلة

31 مارس 2023	المرحلة الأولى	المرحلة الثانية	المرحلة الثالثة	الضعف الائتماني المشتري أو الناشئ	المجموع
قروض وسلفيات مطروحة: مخصصات انخفاض القيمة	2,231.3	186.7	107.9	37.9	2,563.8
	(14.8)	(27.3)	(51.4)	(3.1)	(96.6)
صافي القروض والسلفيات	2,216.5	159.4	56.5	34.8	2,467.2

إيضاحات حول المعلومات المالية المرحلية الموحدة المختصرة

لثلاثة أشهر المنتهية في 31 مارس 2023

بملايين الدنانير البحرينية

8. قروض وسلفيات (تتمة)

أ) التعرضات حسب المرحل (تتمة)

المرحلة الأولى	المرحلة الثانية	المرحلة الثالثة	الضعف الائتماني المشتري أو الناشئ	المجموع
31 ديسمبر 2022				
2,259.1	191.4	99.6	40.0	2,590.1
(15.5)	(25.0)	(50.4)	(4.3)	(95.2)
2,243.6	166.4	49.2	35.7	2,494.9

قروض وسلفيات
مطروحة: مخصصات انخفاض القيمة

صافي القروض والسلفيات

تشمل المرحلة 2 قروضاً بمبلغ 2.5 مليون دينار بحريني مصنفة بالقيمة العادلة من خلال الربح أو الخسارة (31 ديسمبر 2022: 2.5 مليون دينار بحريني).

الموجودات المالية الضعيفة الائتمانياً المشتراة أو الناشئة تم شراؤها، كجزء من عملية الدمج بالقيمة العادلة، لتعكس الخسائر الائتمانية التي تم بموجبها فعلاً احتساب الخسائر الائتمانية المتوقعة لمدى الحياة. تتكون محفظة الموجودات المالية الضعيفة الائتمانياً المشتراة أو الناشئة حالياً من تسهيلات ائتمانية منتجة ومتعثرة، تم تغطية 92.7% منها بمخصصات محددة و / أو ضمانات عالية الجودة كما في 31 مارس 2023 (31 ديسمبر 2022: 93.0%).

ب) مخصصات انخفاض القيمة على القروض والسلفيات

المرحلة الأولى	المرحلة الثانية	المرحلة الثالثة	الضعف الائتماني المشتري أو الناشئ	المجموع
انخفاض القيمة في 31 ديسمبر 2022				
15.5	25.0	50.4	4.3	95.2
0.4	(1.3)	(0.9)	-	-
-	-	(2.4)	(1.5)	(3.9)
(1.1)	3.6	2.5	0.3	5.3
انخفاض القيمة في 31 مارس 2023				
14.8	27.3	51.4	3.1	96.6

ج) جدول الفترات الزمنية للقروض والسلفيات المتعثرة

31 مارس 2023	31 ديسمبر 2022
86.6	79.3
12.0	11.6
9.3	8.7
107.9	99.6
لغاية سنة واحدة	
1 - 3 سنوات	
أكثر من 3 سنوات	
القيمة العادلة للضمان في السوق	
مخصص انخفاض القيمة للمرحلة الثالثة	
91.4	82.8
51.4	50.4

تبلغ نسبة القروض المتعثرة كما في 31 مارس 2023، غير شاملة وشاملة القروض الضعيفة ائتمانياً المشتراة أو الناشئة (POCI) 4.2% و 4.3% على التوالي (31 ديسمبر 2022: 3.8% و 4.0%).

إيضاحات حول المعلومات المالية المرحلية الموحدة المختصرة
للتلاثة أشهر المنتهية في 31 مارس 2023

بملايين الدنانير البحرينية

9. صافي مخصصات إنخفاض القيمة والمخصصات الأخرى

31 مارس 2022	31 مارس 2023
0.9	5.3
0.9	5.3
0.8	(0.2)
0.5	-
1.3	(0.2)
2.2	5.1

قروض وسلفيات (إيضاح 8 (ب))

التزامات قروض، ضمانات والتزامات طارئة
شركات زميلة

10. الالتزامات الطارئة والالتزامات المصرفية

31 ديسمبر 2022	31 مارس 2023
103.4	97.0
181.1	167.3
284.5	264.3
259.4	247.1
4,114.3	4,393.7
1,500.9	1,608.3
5,874.6	6,249.1
6,159.1	6,513.4

الالتزامات الطارئة

خطابات إئتمان

ضمانات

الالتزامات المصرفية

إلتزامات القروض غير المسحوبة

عقود متعلقة بأسعار الفائدة

عقود صرف العملات الأجنبية

إيضاحات حول المعلومات المالية المرحلية الموحدة المختصرة
للتلاثة أشهر المنتهية في 31 مارس 2023

بملايين الدنانير البحرينية

11. مصروفات تشغيلية أخرى

31 مارس 2022	31 مارس 2023	
1.9	2.3	استهلاك وإطفاء
1.7	2.2	مصروفات المعدات
3.6	4.5	استهلاك، وإطفاء، ومصروفات المعدات
1.1	1.3	مصروفات الاتصالات
1.2	1.2	مصروفات رخص تنظيمية، وبرنامج حماية الودائع، وضريبة القيمة المضافة
0.9	0.9	مصروفات المباني
0.9	0.8	رسوم مهنية
0.7	0.6	مصروفات التدقيق والشئون القانونية والتأمين ومصروفات مجلس الإدارة
0.4	0.5	مصروفات الإعلانات والعلاقات العامة
0.7	0.4	مصروفات أخرى
5.9	5.7	مصروفات تشغيلية أخرى
9.5	10.2	

إيضاحات حول المعلومات المالية المرحلية الموحدة المختصرة
للتلاثة أشهر المنتهية في 31 مارس 2023

بملايين الدنانير البحرينية

12. المعلومات المالية حسب الوحدات التشغيلية

المجموع		الخزينة وأسواق رأس المال وإدارة الثروات		الفروع الخارجية		الشركات الكبيرة والمؤسسات والخدمات الإستثمارية المصرفية		الخدمات المصرفية للأفراد والشركات التجارية والمؤسسات الصغيرة والمتوسطة		
31 مارس 2022	31 مارس 2023	31 مارس 2022	31 مارس 2023	31 مارس 2022	31 مارس 2023	31 مارس 2022	31 مارس 2023	31 مارس 2022	31 مارس 2023	
50.5	78.3	17.2	35.4	1.1	3.4	9.5	17.2	22.7	22.3	فوائد وإيرادات أخرى
(8.0)	(28.3)	(1.3)	(7.7)	(0.2)	(0.5)	(1.6)	(5.7)	(4.9)	(14.4)	مصروفات الفوائد
-	-	(5.4)	(23.6)	-	-	-	1.0	5.4	22.6	إيرادات / (مصروفات) الفوائد
42.5	50.0	10.5	4.1	0.9	2.9	7.9	12.5	23.2	30.5	بين الوحدات
24.8	26.6	9.0	3.6	(0.7)	0.1	5.2	7.3	11.3	15.6	الدخل التشغيلي
										النتائج
										المصروفات الإدارية الغير
										مخصصة
										ربح الفترة
(4.3)	(3.6)									
20.5	23.0									

النتائج أعلاه هي بعد تخصيصات التكاليف المباشرة وغير المباشرة، وتطبيق مخصصات انخفاض القيمة لكل قطاع.

يتعلق دخل / (مصروفات) الفوائد بين القطاعات بتسعير تحويل الأموال الداخلي المطبق بين قطاعات الأعمال، ويتعلق الفرق مع أرقام المقارنة بالزيادة في أسعار الفائدة في السوق التي حدثت بعد 31 مارس 2022.

إيضاحات حول المعلومات المالية المرحلية الموحدة المختصرة للتلاثة أشهر المنتهية في 31 مارس 2023

بملايين الدنانير البحرينية

13. تراتبية القيمة العادلة

تقوم المجموعة بقياس القيمة العادلة للأدوات المالية باستخدام التراتبية الآتية للقيمة العادلة والتي تعكس أهمية المدخلات المستخدمة في القياس.

المستوى 1: الأسعار المسعرة (غير المعدلة) في سوق نشطة للأصول والمطلوبات المماثلة.

المستوى 2: تقنيات التقييم مبنية على مدخلات يمكن رصدها إما مباشرة مثل الأسعار أو غير مباشرة مستمدة من الأسعار. وتتضمن هذه الفئة على أدوات تم تقييمها بسعر السوق في أسواق نشطة لأدوات مماثلة. الأسعار المسعرة لأدوات مماثلة في أسواق أقل نشاط أو أساليب تقييم أخرى. حيث جميع المدخلات المهمة يمكن رصدها من معلومات السوق.

المستوى 3: تقنيات تقييم باستخدام مدخلات لا يمكن رصدها. وتتكون هذه الفئة على أدوات تم استخدام تقنيات تقييم غير مبنية على مدخلات يمكن رصدها وتكون هذه المدخلات ذات تأثير جوهري على تقييم هذه الأدوات.

القيمة العادلة للأصول والمطلوبات المالية باستثناء ما هو موضح في الجدول التالي تقارب قيمتها الدفترية.

يوضح الجدول التالي الموجودات والمطلوبات المالية المحتسبة قيمتها العادلة حسب طريقة التقييم.

31 ديسمبر 2022				31 مارس 2023				
المجموع	المستوى 3	المستوى 2	المستوى 1	المجموع	المستوى 3	المستوى 2	المستوى 1	
								بالقيمة العادلة من خلال الربح أو الخسارة:
3.9	-	3.9	-	3.8	-	3.8	-	أسهم حقوق ملكية / صناديق مدارة
13.3	-	13.3	-	2.0	-	2.0	-	سندات دين
2.5	2.5	-	-	2.5	2.5	-	-	قروض وسلفيات
13.7	-	13.7	-	13.7	-	13.7	-	موجودات أخرى – عقارات استثمارية
329.8	-	60.6	269.2	438.5	-	60.9	377.6	بالقيمة العادلة من خلال الدخل الشامل الآخر:
92.4	36.6	-	55.8	90.9	36.8	-	54.1	سندات دين
56.6	-	56.6	-	40.8	-	40.8	-	أسهم حقوق ملكية
								موجودات مالية مشتقة
512.2	39.1	148.1	325.0	592.2	39.3	121.2	431.7	
-	-	-	-	2.0	-	2.0	-	مطلوبات مالية مشتقة

إيضاحات حول المعلومات المالية المرحلية الموحدة المختصرة

للتلاثة أشهر المنتهية في 31 مارس 2023

بملايين الدنانير البحرينية

13. تراتبية القيمة العادلة (تتمة)

يوضح الجدول التالي الحركة في المستوى 3 من الأصول المالية خلال الفترة . لم يكن هناك أي تحويل بين المستوى 1 أو المستوى 2 أو المستوى 3 من تراتبية القيمة العادلة.

قروض وسلفيات		أوراق مالية استثمارية		
2022	2023	2022	2023	
-	2.5	31.0	36.6	في 1 يناير
-	-	(0.3)	0.2	مجموع الأرباح / (الخسائر) في الدخل الشامل الآخر
-	2.5	30.7	36.8	في 31 مارس

يتضمن المستوى 3 إستثمارات في أسهم حقوق ملكية غير مسعرة وتم تصنيفها بالقيمة العادلة من خلال الدخل الشامل الآخر والتي تم قياسها بقيمتها العادلة المقدرة بناءً على أحدث البيانات المالية الصادرة من الشركة المستثمر فيها. تم تحليل الحساسية للحركة في القيمة العادلة للأدوات المالية في المستوى 3 التي تتعلق بالأصول المالية بالقيمة العادلة من خلال الدخل الشامل الآخر على أنها غير جوهرية للدخل الشامل الآخر وحقوق الملكية.

14. النقد وما في حكمه

31 مارس 2022	31 مارس 2023	
123.6	185.7	نقد وأرصدة لدى المصارف المركزية
(77.6)	(123.7)	ناقصاً: إحتياطي نقدي لدى المصارف المركزية
46.0	62.0	
207.3	224.0	سندات الخزانة
(197.4)	(224.0)	ناقصاً: سندات الخزانة لفترات استحقاق أكثر من ثلاثة أشهر
9.9	-	
474.7	338.5	إيداعات لدى البنوك ومؤسسات مالية أخرى
(27.5)	(0.1)	ناقصاً: إيداعات لفترات استحقاق أكثر من ثلاثة أشهر
447.2	338.4	
503.1	400.4	

نسبة صافي التمويل المستقر الموحدة للمجموعة كما في 31 مارس 2023 تبلغ 138% (31 ديسمبر 2022: 139%)، بينما استقر متوسط نسبة تغطية السيولة للربع الأول للسنة عند 378% (الربع الأول لسنة 2022: 269%). تواصل المجموعة الالتزام بالحد الأدنى المطلوب لنسبة السيولة التنظيمية، كما تلتزم بالحد الأدنى المطلوب لنسبة كفاية رأس المال. إيضاح (17) يعرض تفاصيل إضافية عن نسبة صافي التمويل المستقر.

إيضاحات حول المعلومات المالية المرحلية الموحدة المختصرة

لثلاثة أشهر المنتهية في 31 مارس 2023

بملايين الدنانير البحرينية

15. الموجودات والمطلوبات المتوافقة مع أحكام الشريعة الإسلامية

تم جمع حصة المجموعة في الأدوات المالية المتوافقة مع أحكام الشريعة الإسلامية، وتم إدراجها في بيان المركز المالي الموحد للمجموعة:

31 ديسمبر 2022	31 مارس 2023	الموجودات
62.6	52.0	إيداعات لدى البنوك والمؤسسات المالية الأخرى
1,131.4	1,129.4	قروض وسلفيات، صافي
300.6	301.2	أوراق مالية استثمارية – صكوك
		المطلوبات
221.4	212.6	مستحقات للبنوك والمؤسسات المالية الأخرى
-	35.0	سلفيات بموجب عقود إعادة الشراء
963.9	969.4	ودائع الزبائن

المطلوبات تشمل حقوق ملكية حاملي حسابات الاستثمار.

غالبية الأرصدة المذكورة أعلاه تم تسجيلها في بنك البحرين الإسلامي، وهي الشركة الإسلامية التابعة للبنك. إن بياناتها المالية المنشورة تتضمن المزيد من التفاصيل حول الأرصدة المتعلقة بالربحية.

16. نسبة صافي التمويل المستقر

الهدف الرئيسي لنسبة صافي التمويل المستقر هو تعزيز مرونة النظام المصرفي، من خلال تحسين محفظة تمويل البنوك من خلال ضمان مستوى كاف من التمويل المستقر فيما يتعلق بالموجودات والالتزامات. بالتالي، فإن نسبة صافي التمويل المستقر تحفز البنوك في الاعتماد على التمويل من مصادر مستقرة والقروض طويلة الأجل، بغرض التقليل من مخاطر الاضطرابات، والتي من الممكن أن تؤثر على وضع سيولة البنك. يتطلب من البنوك الوفاء بالحد الأدنى لنسبة صافي التمويل المستقر والبالغة 100% على أساس مستمر.

الأسباب الرئيسية وراء التمويل المستقر المتاح القوي للمجموعة هي قاعدة رأس المال السليمة (18% من التمويل المستقر المتاح للمجموعة)، ومحفظة الودائع الكبيرة مع مساهمات قوية من قطاع شركات التجزئة والأعمال الصغيرة (63% من التمويل المستقر المتاح للمجموعة) والودائع الضخمة للشركات الكبيرة والحكومات (19% من التمويل المستقر المتاح للمجموعة).

غالبية محفظة الأوراق المالية الاستثمارية للمجموعة مصنفة كموجودات سائلة عالية الجودة. الأوراق المالية السائلة عالية الجودة الخاصة بالمجموعة تمثل نسبة 29% من التمويل المستقر المطلوب للمجموعة قبل تطبيق الترتيبات ذات العلاقة. القروض المقدمة للمؤسسات المالية في شكل قروض أو إيداعات كانت في الغالب قصيرة الأجل بطبيعتها، مما تتطلب مستوى أدنى من التمويل المطلوب، حيث أن 83% من القروض المقدمة للمؤسسات المالية هي في وعاء الاستحقاق لأقل من 6 أشهر.

إن نسبة صافي التمويل المستقر كما في 31 مارس 2023 والبالغة 138% تتماشى إلى حد كبير مع ما كانت عليه في 31 ديسمبر 2022. تم مقاصة الزيادة الهامشية في التمويل المستقر المتاح بزيادة قدرها 1% في التمويل المستقر المطلوب بعد زيادة بنسبة 2% في القروض للشركات، والشركات الصغيرة، وعملاء قطاع التجزئة، ولجهات سيادية، بزيادة قدرها 8% في الموجودات الأخرى.

إيضاحات حول المعلومات المالية المرحلية الموحدة المختصرة

لثلاثة أشهر المنتهية في 31 مارس 2023

بملايين الدنانير البحرينية

16. نسبة صافي التمويل المستقر (تتمة)

تم عرض تفاصيل إضافية حول احتساب نسبة صافي التمويل المستقر في الجداول التالية.

قيم غير موزونة (قبل تطبيق العوامل ذات الصلة)				
بدون تاريخ استحقاق محدد	أقل من 6 أشهر	أكثر من 6 أشهر وأقل من سنة واحدة	أكثر من سنة واحدة	مجموع القيمة الموزونة
31 مارس 2023				
التمويل المستقر المتاح:				
رأس المال:				
560.7	-	-	27.2	587.9
رأس المال التنظيمي				
ودائع الأفراد وودائع من العملاء من				
الشركات الصغيرة:				
-	287.0	7.4	1.4	281.1
ودائع مستقرة				
-	1,733.1	220.6	31.0	1,789.2
ودائع أقل استقراراً				
تمويلات بالجملة:				
-	1,412.1	376.8	34.2	638.6
تمويلات أخرى بالجملة				
مطلوبات أخرى:				
المطلوبات المشتقة لنسبة صافي التمويل				
-	11.0	-	-	-
المستقر				
جميع المطلوبات الأخرى غير المشمولة				
-	147.3	-	10.6	10.6
في الفئات المذكورة أعلاه				
مجموع التمويل المستقر المتاح				
3,307.4				

إيضاحات حول المعلومات المالية المرحلية الموحدة المختصرة

للتلاثة أشهر المنتهية في 31 مارس 2023

بملايين الدنانير البحرينية

16. نسبة صافي التمويل المستقر (تتمة)

قيم غير موزونة (قبل تطبيق العوامل ذات الصلة)				
مجموع القيمة الموزونة	أكثر من 6 أشهر وأقل من سنة واحدة	أكثر من 6 أشهر وأقل من سنة واحدة	أقل من 6 أشهر	بدون تاريخ استحقاق محدد
التمويل المستقر المطلوب:				
مجموع نسبة صافي التمويل المستقر للموجودات السائلة عالية الجودة				
82.9	-	-	-	-
قروض وأوراق مالية منتجة:				
تمويلات منتجة لمؤسسات مالية مضمونة بموجودات سائلة عالية الجودة من غير المستوى الأول وتمويلات منتجة غير مضمونة لمؤسسات مالية				
47.0	23.9	4.6	138.9	-
تمويلات منتجة لمؤسسات لعملاء الشركات من غير المؤسسات المالية والقروض للعملاء من الأفراد الشركات الصغيرة، وتمويلات لجهات سيادية ومصارف مركزية ومؤسسات القطاع العام:				
1,673.1	1,554.4	152.1	551.5	-
- بوزن مخاطر أقل من أو يساوي 35% وفقاً لتوجيهات نسبة ملاءة رأس المال الصادرة عن مصرف البحرين المركزي				
36.0	55.4	-	-	-
رهونات سكنية منتجة، منها:				
- بوزن مخاطر أقل من أو يساوي 35% وفقاً لتوجيهات نسبة ملاءة رأس المال الصادرة عن مصرف البحرين المركزي				
57.0	87.8	-	-	-
أوراق مالية غير متعثرة وغير مؤهلة كموجودات سائلة عالية الجودة، بما في ذلك الأسهم المتداولة				
108.9	16.6	186.1	-	-
موجودات أخرى:				
المطلوبات المشتقة لنسبة صافي التمويل المستقر قبل خصم هامش التباين المنشور لجميع الموجودات الأخرى غير المتضمنة في الفئات أعلاه				
0.1	-	-	0.1	-
338.7	-	-	-	338.7
59.5	-	-	-	-
2,403.2				
بنود خارج الميزانية العمومية				
مجموع التمويل المستقر المطلوب				
نسبة صافي التمويل المستقر (%)				
138%				

إيضاحات حول المعلومات المالية المرحلية الموحدة المختصرة

لثلاثة أشهر المنتهية في 31 مارس 2023

بملايين الدنانير البحرينية

16. نسبة صافي التمويل المستقر (تتمة)

قيم غير موزونة (قبل تطبيق العوامل ذات الصلة)					كما في 31 ديسمبر 2022
بدون تاريخ استحقاق محدد	أقل من 6 أشهر	أكثر من 6 أشهر وأقل من سنة واحدة	أكثر من سنة واحدة	مجموع القيمة الموزونة	
التمويل المستقر المتاح:					
رأس المال:					
596.9	-	-	-	623.4	رأس المال التنظيمي
ودائع الأفراد وودائع من العملاء من الشركات الصغيرة:					
-	568.5	9.1	1.7	550.4	ودائع مستقرة
-	1,488.5	252.9	25.8	1,593.0	ودائع أقل استقراراً
تمويلات بالجملة:					
-	1,331.9	327.4	25.8	521.0	تمويلات أخرى بالجملة
مطلوبات أخرى:					
-	36.9	-	-	-	المطلوبات المشتقة لنسبة صافي التمويل المستقر
-	115.2	-	10.0	10.0	جميع المطلوبات الأخرى غير المشمولة في الفئات المذكورة أعلاه
-	-	-	-	3,297.8	مجموع التمويل المستقر المتاح

إيضاحات حول المعلومات المالية المرحلية الموحدة المختصرة

لثلاثة أشهر المنتهية في 31 مارس 2023

بملايين الدنانير البحرينية

16. نسبة صافي التمويل المستقر (تتمة)

قيم غير موزونة (قبل تطبيق العوامل ذات الصلة)				
بدون تاريخ استحقاق محدد	أقل من 6 أشهر	أكثر من 6 أشهر وأقل من سنة واحدة	أكثر من سنة واحدة	مجموع القيمة الموزونة
التمويل المستقر المطلوب:				
مجموع نسبة صافي التمويل المستقر للموجودات السائلة عالية الجودة				
-	-	-	-	92.7
قروض وأوراق مالية منتجة:				
تمويلات منتجة لمؤسسات مالية مضمونة بموجودات سائلة عالية الجودة من غير المستوى الأول وتمويلات منتجة غير مضمونة لمؤسسات مالية				
-	240.0	4.7	25.5	63.9
تمويلات منتجة لمؤسسات لعملاء الشركات من غير المؤسسات المالية والقروض للعملاء من الأفراد الشركات الصغيرة، وتمويلات لجهات سيادية ومصارف مركزية ومؤسسات القطاع العام:				
-	469.7	107.7	1,677.7	1,714.8
بوزن مخاطر أقل من أو يساوي 35% وفقاً لتوجيهات نسبة ملاءة رأس المال الصادرة عن مصرف البحرين المركزي				
-	-	-	64.0	41.6
رهونات سكنية منتجة، منها:				
- بوزن مخاطر أقل من أو يساوي 35% وفقاً لتوجيهات نسبة ملاءة رأس المال الصادرة عن مصرف البحرين المركزي				
-	-	-	76.8	49.9
أوراق مالية غير متعثرة وغير مؤهلة كموجودات سائلة عالية الجودة، بما في ذلك الأسهم المتداولة				
-	-	43.3	27.2	46.6
موجودات أخرى:				
المطلوبات المشتقة لنسبة صافي التمويل المستقر				
1.4	-	-	-	1.4
جميع الموجودات الأخرى غير المتضمنة في الفئات أعلاه				
-	-	-	-	309.6
بنود خارج الميزانية العمومية				
-	-	-	-	52.1
مجموع التمويل المستقر المطلوب				
نسبة صافي التمويل المستقر (%)				
2,372.6				
139%				