



بنك البلاد
(شركة مساهمة سعودية)

القوائم المالية المرحلية الموحدة الموجزة (غير مدققة)
لفترة التسعة أشهر المنتهية في 30 سبتمبر 2023

برايس وترهاوس كوبرز
ترخيص رقم ٢٥
برج المملكة
صندوق بريد ٨٢٨٢
الرياض ١١٤٨٢
المملكة العربية السعودية
هاتف: ٢١١ ٠٤٠٠ (١١) ٩٦٦
فاكس: ٢١١ ٠٤٠١ (١١) ٩٦٦
www.pwc.com/middle-east



شركة إرنست ويونغ للخدمات المهنية (مهنية ذات مسؤولية محدودة)
رأس المال المدفوع (٥,٥٠٠,٠٠٠ ريال سعودي - خمسة ملايين
وخمسمائة ألف ريال سعودي)
المركز الرئيسي
برج الفيصلية - الدور الرابع عشر
طريق الملك فهد
ص.ب. ٢٧٣٢
الرياض ١١٤٦١
المملكة العربية السعودية
رقم السجل التجاري: ١٠١٠٣٨٣٨٢١



هاتف: ٩٦٦ ١١ ٢١٥ ٩٨٩٨
٩٦٦ ١١ ٢٧٣ ٤٧٤٠
فاكس: ٩٦٦ ١١ ٢٧٣ ٤٧٣٠
ey.ksa@sa.ey.com
ey.com

تقرير فحص مراجعي الحسابات المستقلين حول القوائم المالية المرحلية الموحدة الموجزة

إلى السادة / مساهمي بنك البلاد
(شركة مساهمة سعودية)

مقدمة

لقد فحصنا قائمة المركز المالي المرحلية الموحدة المرفقة لبنك البلاد ("البنك") والشركات التابعة له (يشار إليهم مجتمعين بـ "المجموعة") كما في ٣٠ سبتمبر ٢٠٢٣، وقائمتي الدخل والدخل الشامل المرحلية الموحدة لفترتي الثلاثة والتسعة أشهر المنتهيتين في ٣٠ سبتمبر ٢٠٢٣، وقائمتي التغيرات في حقوق الملكية والتدفقات النقدية المرحلية الموحدة لفترة التسعة أشهر المنتهية في ذلك التاريخ، والإيضاحات التفسيرية (ويشار إليهم مجتمعين بـ "القوائم المالية المرحلية الموحدة الموجزة"). إن مجلس الإدارة مسؤول عن إعداد وعرض هذه القوائم المالية المرحلية الموحدة الموجزة وفقاً لمعيار المحاسبة الدولي (٣٤) "التقرير المالي الأولي" المعتمد في المملكة العربية السعودية. إن مسؤوليتنا هي إبداء استنتاج حول نتيجة الفحص لهذه القوائم المالية المرحلية الموحدة الموجزة بناءً على الفحص الذي قمنا به.

نطاق الفحص

تم فحصنا وفقاً للمعيار الدولي الخاص بارتباطات الفحص (٢٤١٠) "فحص المعلومات المالية الأولية المنفذ من قبل المراجع المستقل للمنشأة" المعتمد في المملكة العربية السعودية. يشتمل فحص المعلومات المالية المرحلية على توجيه استفسارات، بشكل أساسي إلى المسؤولين عن الأمور المالية والمحاسبية وتطبيق إجراءات تحليلية وإجراءات فحص أخرى. إن الفحص إلى حد كبير أقل نطاقاً من المراجعة التي تتم وفقاً للمعايير الدولية للمراجعة المعتمدة في المملكة العربية السعودية، وبالتالي فهو لا يمكننا من الحصول على تأكيد بأننا سنكون على علم بكافة الأمور الهامة التي يمكن تحديدها أثناء القيام بأعمال المراجعة. وعليه، فإننا لا نبدى رأي مراجعة.

نتيجة الفحص

بناءً على فحصنا، لم يلفت انتباهنا شيء يجعلنا نعتقد بأن القوائم المالية المرحلية الموحدة الموجزة المرفقة لم يتم إعدادها، من كافة النواحي الجوهرية، وفقاً لمعيار المحاسبة الدولي (٣٤) "التقرير المالي الأولي" المعتمد في المملكة العربية السعودية.

متطلبات نظامية أخرى

وفقاً لمتطلبات البنك المركزي السعودي، تم الإفصاح عن بعض المعلومات المتعلقة بكفاية رأس المال في الإيضاح (١٥) حول القوائم المالية المرحلية الموحدة الموجزة المرفقة. وكجزء من فحصنا، قمنا بمقارنة المعلومات الواردة في الإيضاح (١٥) مع التحليل المعد من قبل البنك لتقديمه إلى البنك المركزي السعودي، ولم نجد أية فروقات جوهرية.

عن برايس وترهاوس كوبرز

مفضل عباس علي
محاسب قانوني
ترخيص رقم ٤٤٧



عن إرنست ويونغ للخدمات المهنية

وليد غازي توفيق
محاسب قانوني
ترخيص رقم ٤٣٧

١٨ ربيع الثاني ١٤٤٥ هـ
(٢ نوفمبر ٢٠٢٣)

بنك البلاد
(شركة مساهمة سعودية)
قائمة المركز المالي المرحلية الموحدة
كما في

30 سبتمبر 2022 بآلاف الريالات السعودية (غير مدققة)	31 ديسمبر 2022 بآلاف الريالات السعودية (مدققة)	30 سبتمبر 2023 بآلاف الريالات السعودية (غير مدققة)	إيضاح	الموجودات
7,889,059	8,710,916	7,437,340		نقد وأرصدة لدى البنك المركزي السعودي أرصدة لدى البنوك والمؤسسات المالية الأخرى، صافي
4,859,220	6,067,193	3,731,520		استثمارات، صافي
19,050,402	20,600,125	21,583,772	5	تمويل، صافي
92,288,118	91,179,205	101,602,641	6	موجودات أخرى
881,325	880,856	1,109,044		ممتلكات ومعدات وحق استخدام الموجودات، صافي
2,052,024	2,104,561	2,108,840		إجمالي الموجودات
127,020,148	129,542,856	137,573,157		
				المطلوبات وحقوق الملكية
				المطلوبات
10,434,710	10,621,441	4,044,007		أرصدة للبنوك والبنك المركزي السعودي والمؤسسات المالية الأخرى
93,886,174	94,842,747	108,915,164	7	ودائع العملاء
3,029,683	3,040,452	3,048,727	8	صكوك
6,634,903	7,639,268	6,952,621		مطلوبات أخرى
113,985,470	116,143,908	122,960,519		إجمالي المطلوبات
				حقوق الملكية
10,000,000	10,000,000	10,000,000	13	رأس المال
(53,005)	(53,005)	(101,245)		أسهم خزينة
1,069,698	1,590,120	1,590,120		احتياطي نظامي
(62,179)	(239,286)	(252,241)		احتياطيات أخرى
2,071,391	1,589,930	3,355,022		أرباح مبقاة
-	500,000	-		توزيعات نقدية مقترحة
8,773	11,189	20,982		احتياطي برنامج أسهم الموظفين
13,034,678	13,398,948	14,612,638		إجمالي حقوق الملكية
127,020,148	129,542,856	137,573,157		إجمالي المطلوبات وحقوق الملكية

أديب بن محمد أبياتي
نائب رئيس مجلس الإدارة (العضو المفوض)

عبدالعزیز بن محمد العیزان
الرئيس التنفيذي

هشام بن علي العقل
نائب الرئيس التنفيذي للمالية

تعتبر الإيضاحات المرفقة من 1 إلى 18 جزءاً لا يتجزأ من هذه القوائم المالية المرحلية الموحدة الموجزة.

بنك البلاد
(شركة مساهمة سعودية)
قائمة الدخل المرحلية الموحدة (غير مدققة)

لفترة التسعة أشهر المنتهية في		لفترة الثلاثة أشهر المنتهية في		إيضاح
30 سبتمبر 2022	30 سبتمبر 2023	30 سبتمبر 2022	30 سبتمبر 2023	
بآلاف الريالات السعودية	بآلاف الريالات السعودية	بآلاف الريالات السعودية	بآلاف الريالات السعودية	
3,490,570	5,512,924	1,310,477	1,974,939	الدخل:
(586,073)	(2,407,407)	(307,100)	(922,949)	الدخل من الموجودات الاستثمارية والتمويلية
2,904,497	3,105,517	1,003,377	1,051,990	العائد على الودائع والمطلوبات المالية
796,360	810,876	261,292	263,341	الدخل من الموجودات الاستثمارية والتمويلية، صافي
(311,687)	(349,915)	(113,219)	(118,453)	دخل أتعاب وعمولات
484,673	460,961	148,073	144,888	مصاريف أتعاب وعمولات
277,804	231,544	99,151	80,304	دخل أتعاب وعمولات، صافي
53,181	52,082	11,601	25,536	مكاسب تحويل عملات أجنبية، صافي
42,079	70,754	5,980	20,370	توزيعات أرباح
80,530	44,632	57,310	12,751	مكاسب من استثمارات مدرجة بالقيمة العادلة من خلال
3,842,764	3,965,490	1,325,492	1,335,839	قائمة الدخل، صافي
909,597	973,021	311,125	327,899	دخل العمليات الأخرى
216,736	218,367	76,626	73,186	إجمالي دخل العمليات
585,408	532,995	202,953	175,249	المصاريف:
1,711,741	1,724,383	590,704	576,334	رواتب ومزايا الموظفين
412,023	276,819	132,060	72,581	استهلاك وإطفاء
2,123,764	2,001,202	722,764	648,915	مصاريف عمومية وإدارية أخرى
1,719,000	1,964,288	602,728	686,924	مصاريف العمليات قبل مخصص خسائر انتمائية متوقعة
177,057	202,322	62,081	70,754	مخصص خسائر انتمائية متوقعة، صافي
1,541,943	1,761,966	540,647	616,170	إجمالي مصاريف العمليات
1.55	1.77	0.54	0.62	صافي دخل الفترة قبل الزكاة
				الزكاة للفترة
				صافي دخل الفترة بعد الزكاة
				ربح السهم الأساسي والمخفض (بالريال السعودي)

14

أديب بن محمد أبيانمي

نائب رئيس مجلس الإدارة (العضو المفوض)

عبدالعزیز بن محمد العنیزان

الرئيس التنفيذي

هشام بن علي العقل

نائب الرئيس التنفيذي للمالية

تعتبر الإيضاحات المرفقة من 1 إلى 18 جزءاً لا يتجزأ من هذه القوائم المالية المرحلية الموحدة الموجزة.

لفترة التسعة أشهر المنتهية في		لفترة الثلاثة أشهر المنتهية في	
30 سبتمبر 2022	30 سبتمبر 2023	30 سبتمبر 2022	30 سبتمبر 2023
بآلاف الريالات السعودية	بآلاف الريالات السعودية	بآلاف الريالات السعودية	بآلاف الريالات السعودية
1,541,943	1,761,966	540,647	616,170
20,054 (449)	99,467 3,358	47,162 -	(24,235) -
(514,210)	(112,654)	(162,483)	(105,136)
(494,605)	(9,829)	(115,321)	(129,371)
1,047,338	1,752,137	425,326	486,799

صافي دخل الفترة بعد الزكاة

الدخل الشامل الآخر / (الخسارة الشاملة الأخرى):

البند الذي لا يمكن إعادة تصنيفها إلى قائمة الدخل المرحلية الموحدة في الفترات اللاحقة

- صافي التغير في القيمة العادلة للاستثمارات المدرجة بالقيمة العادلة من خلال الدخل الشامل الآخر (أدوات حقوق الملكية)

- إعادة قياس مكافأة نهاية الخدمة للموظفين

البند الذي يمكن إعادة تصنيفها إلى قائمة الدخل المرحلية الموحدة في الفترات اللاحقة

- صافي التغير في القيمة العادلة للاستثمارات المدرجة بالقيمة العادلة من خلال الدخل الشامل الآخر (أدوات الدين)

إجمالي الخسارة الشاملة الأخرى


إجمالي الدخل الشامل للفترة



أنيب بن محمد أبي تامي
نائب رئيس مجلس الإدارة (العضو المفوض)



عبد العزيز بن محمد الغيزان
الرئيس التنفيذي



هشام بن علي العقيل
نائب الرئيس التنفيذي للمالية

بنك البلاد
(شركة مساهمة سعودية)
قائمة التغيرات في حقوق الملكية المرحلية الموحدة (غير مدققة)
للفترة التسعة أشهر المنتهية في 30 سبتمبر 2023

2023 بالآلاف الريالات السعودية		رأس المال				الرصيد في 1 يناير 2023	
إجمالي حقوق الملكية	احتياطي برنامج أسهم الموظفين	توزيعات نقدية مقترحة	أرباح مبقاة	احتياطيات أخرى	احتياطي نظامي	أسهم خزينة	10,000,000
13,398,948	11,189	500,000	1,589,930	(239,286)	1,590,120	(53,005)	
99,467				99,467			
3,358				3,358			
(112,654)				(112,654)			
(9,829)				(9,829)			
1,761,966			1,761,966				
1,752,137			1,761,966	(9,829)			
-			3,126	(3,126)			
(48,240)						(48,240)	
9,793	9,793						
(500,000)		(500,000)					
14,612,638	20,982	-	3,355,022	(252,241)	1,590,120	(101,245)	10,000,000

أديب بن محمد أبوالنسي
نائب رئيس مجلس الإدارة (العضو المفوض)


عبدالعزیز بن محمد العنیزان
الرئيس التنفيذي

هشام بن علي المعقل
نائب الرئيس التنفيذي للمالية

تعتبر الإيضاحات المرفقة من 1 إلى 18 جزءاً لا يتجزأ من هذه القوائم المالية المرحلية الموحدة الموجزة.

بنك البلاد
(شركة مساهمة سعودية)
قائمة التغيرات في حقوق الملكية المرحلية الموحدة (غير مدققة)
للفترة التسعة أشهر المنتهية في 30 سبتمبر 2022

2022 بآلاف الريالات السعودية	رأس المال	أسهم خزينة	احتياطي نظامي	احتياطيات أخرى	أرباح مبقاة	إصدار أسهم مجانية مقترحة	احتياطي برنامج أسهم الموظفين	إجمالي حقوق الملكية
الرصيد في 1 يناير 2022	7,500,000	(61,953)	1,069,698	439,816	522,058	2,500,000	10,471	11,980,090
صافي التغير في القيمة العادلة للاستثمارات المرجوة بالقيمة العادلة من خلال الدخل الشامل الآخر (أدوات حقوق الملكية)				20,054				20,054
إعادة قياس مكافأة نهاية الخدمة للموظفين صافي التغير في القيمة العادلة للاستثمارات المرجوة بالقيمة العادلة من خلال الدخل الشامل الآخر (أدوات الدين)				(449)				(449)
إجمالي الخسارة الشاملة الأخرى				(514,210)				(514,210)
صافي دخل الفترة بعد الزكاة				(494,605)	1,541,943			(494,605)
إجمالي الدخل الشامل للفترة				(494,605)	1,541,943			1,541,943
صافي المكاسب المحققة من بيع استثمارات مرجوة بالقيمة العادلة من خلال الدخل الشامل الآخر (أدوات حقوق الملكية)				(7,390)	7,390		(8,948)	-
تخصيص أسهم الخزينة		8,948					7,250	7,250
احتياطي برنامج أسهم الموظفين						(2,500,000)		-
إصدار أسهم مجانية						-	8,773	8,773
الرصيد في 30 سبتمبر 2022	2,500,000	(53,005)	1,069,698	(62,179)	2,071,391	-		13,034,678



هشام بن علي المowell
نائب الرئيس التنفيذي للمالية



عبد العزيز بن محمد الفرحان
الرئيس التنفيذي



أدnan بن محمد النسمي
نائب رئيس مجلس الإدارة (العضو المفوض)


تعتبر الإيضاحات المرفقة من 1 إلى 18 جزءاً لا يتجزأ من هذه القوائم المالية المرحلية الموحدة الموجزة.

بنك البلاد
(شركة مساهمة سعودية)
قائمة التدفقات النقدية المرحلية الموحدة (غير مدققة)
لفترة التسعة أشهر المنتهية في 30 سبتمبر 2023 و 2022


2022 بآلاف الريالات السعودية	2023 بآلاف الريالات السعودية	إيضاح
1,719,000	1,964,288	الأنشطة التشغيلية
		صافي دخل الفترة قبل الزكاة
82,605	165,264	التعديلات لتسوية صافي الدخل إلى صافي النقد من / (المستخدم في) الأنشطة التشغيلية :
(42,079)	(70,754)	العائد على الصكوك والاستثمارات الأخرى
(17)	(268)	مكاسب من استثمارات مدرجة بالقيمة العادلة من خلال قائمة الدخل، صافي
216,736	218,367	مكاسب استبعاد ممتلكات ومعدات، صافي
412,023	276,819	الاستهلاك والإطفاء
7,250	9,793	مخصص خسائر ائتمانية متوقعة، صافي
		برنامج أسهم الموظفين
(216,297)	(283,189)	صافي (الزيادة) / النقص في الموجودات التشغيلية:
(455,108)	(1,226,659)	وديعة نظامية لدى البنك المركزي السعودي
(1,013,899)	72,334	أرصدة لدى البنوك والمؤسسات المالية الأخرى تستحق بعد تسعين يوماً من تاريخ الاقتناء
(9,746,867)	(10,708,679)	بيع الأجل مع البنك المركزي السعودي تستحق بعد تسعين يوماً من تاريخ الاقتناء
(212,145)	(228,188)	تمويل، صافي
		موجودات أخرى
1,657,483	(6,577,434)	صافي الزيادة / (النقص) في المطلوبات التشغيلية:
12,775,680	14,072,417	أرصدة للبنوك والبنك المركزي السعودي والمؤسسات المالية الأخرى
458,827	(751,677)	ودائع العملاء
5,643,192	(3,067,566)	مطلوبات أخرى
		صافي النقد (المستخدم في) / الناتج من الأنشطة التشغيلية
27,979	623,975	الأنشطة الاستثمارية
(119,089)	(89,953)	متحصلات استثمارات مدرجة بالقيمة العادلة من خلال الدخل الشامل الآخر
(1,625,230)	(1,524,012)	شراء استثمارات مدرجة بالقيمة العادلة من خلال قائمة الدخل
(217,127)	(211,133)	شراء استثمارات مقبلة بالتكلفة المطفأة
27	279	شراء ممتلكات ومعدات
(1,933,440)	(1,200,844)	متحصلات من بيع ممتلكات ومعدات
		صافي النقد المستخدم في الأنشطة الاستثمارية
(68,333)	(156,989)	الأنشطة التمويلية
-	(48,240)	أرباح صكوك مدفوعة
-	(500,000)	شراء أسهم خزينة
(98,074)	(145,458)	التوزيعات النقدية المدفوعة
(166,407)	(850,687)	الدفعات مقابل التزامات عقود الإيجار
		صافي النقد المستخدم في الأنشطة التمويلية
3,543,345	(5,119,097)	صافي التغير في النقد وما في حكمه
3,470,061	9,023,781	النقد وما في حكمه في بداية الفترة
7,013,406	3,904,684	النقد وما في حكمه في نهاية الفترة
3,318,866	4,923,831	معلومات إضافية:
456,149	2,104,951	الدخل المحصل من الموجودات الاستثمارية والتمويلية
		العائد المدفوع على الودائع والمطلوبات المالية



أديب بن محمد أباتامي
نائب رئيس مجلس الإدارة (العضو المفوض)



عبدالعزیز بن محمد الغيزان
الرئيس التنفيذي



هشام بن علي العقيل
نائب الرئيس التنفيذي للمالية

تعتبر الإيضاحات المرفقة من 1 إلى 18 جزءاً لا يتجزأ من هذه القوائم المالية المرحلية الموحدة الموجزة.

1. عام

(أ) التأسيس والعمل

تأسس بنك البلاد ("البنك")، كشركة مساهمة سعودية في المملكة العربية السعودية، وتم الترخيص لتأسيسه بموجب المرسوم الملكي رقم م/48 بتاريخ 21 رمضان 1425 هـ (الموافق 4 نوفمبر 2004)، وفقاً لقرار مجلس الوزراء رقم (258) بتاريخ 18 رمضان 1425 هـ (الموافق 1 نوفمبر 2004). يعمل البنك بموجب السجل التجاري رقم 1010208295 بتاريخ 10 ربيع الأول 1426 هـ (الموافق 19 أبريل 2005). ويقوم البنك بتقديم الخدمات المصرفية في المملكة العربية السعودية من خلال 105 فرع بنكي (30 سبتمبر 2022: 109 فرع بنكي).

إن عنوان المركز الرئيسي لبنك البلاد هو كما يلي:

بنك البلاد

ص ب 140

الرياض 11411

المملكة العربية السعودية

تشمل هذه القوائم المالية المرحلية الموحدة الموجزة على القوائم المالية للبنك وشركائه التابعة، "شركة البلاد للاستثمار"، "شركة البلاد العقارية" و "شركة انجاز لخدمات المدفوعات" (يشار إليهم مجتمعين بـ "المجموعة"). إن شركة البلاد للاستثمار و شركة البلاد العقارية و شركة انجاز لخدمة المدفوعات هم شركات مملوكة للبنك بنسبة 100%، وقد تم تأسيس جميع الشركات التابعة في المملكة العربية السعودية.

يتمثل هدف المجموعة في تقديم الخدمات المصرفية التمويلية والاستثمارية المتكاملة من خلال أدوات إسلامية متنوعة. تتم أنشطة البنك وفقاً لقرارات اللجنة الشرعية وتوجيهاتها وضمن أحكام ونظام مراقبة البنوك.

(ب) اللجنة الشرعية

قام البنك بتشكيل لجنة شرعية ("اللجنة")، لتخضع جميع أعمال ومنتجات البنك لموافقتها ورقابتها.

2. أسس الإعداد

تم إعداد القوائم المالية المرحلية الموحدة الموجزة للمجموعة كما في ولفترة التسعة أشهر المنتهية في 30 سبتمبر 2023 وفقاً لمعيار المحاسبة الدولي - 34 (التقارير المالية المرحلية) المعتمد في المملكة العربية السعودية، والمعايير والإصدارات الأخرى الصادرة عن الهيئة السعودية للمراجعين والمحاسبين. لا تتضمن القوائم المالية المرحلية الموحدة الموجزة جميع المعلومات والإفصاحات المطلوبة في القوائم المالية السنوية، ويجب أن تقرأ جنباً إلى جنب مع القوائم المالية السنوية الموحدة للمجموعة للسنة المنتهية في 31 ديسمبر 2022.

تم إعداد القوائم المالية للمجموعة كما في والسنة المنتهية في 31 ديسمبر 2022، وفقاً للمعايير الدولية للتقرير المالي المعتمدة في المملكة العربية السعودية والمعايير الأخرى والإصدارات الصادرة من قبل الهيئة السعودية للمراجعين والمحاسبين ونظام مراقبة البنوك ونظام الشركات في المملكة العربية السعودية.

تم عرض القوائم المالية المرحلية الموحدة الموجزة بالريال السعودي وتم تقريب المبالغ إلى أقرب ألف.

3. أثر التغييرات في السياسات المحاسبية نتيجة لتطبيق المعايير الجديدة

إن السياسات المحاسبية المستخدمة في إعداد هذه القوائم المالية المرحلية الموحدة الموجزة تتماشى مع تلك المستخدمة في إعداد القوائم المالية الموحدة السنوية للسنة المنتهية في 31 ديسمبر 2022.

المعايير والتفسيرات والتعديلات الجديدة المطبقة من قبل المجموعة

لم تطبق المجموعة مبدئياً أي معايير أو تفسيرات أو تعديلات صادرة غير سارية المفعول بعد. تسري المعايير أو التفسيرات أو التعديلات التالية اعتباراً من 1 يناير 2023 ويتم تطبيقها من قبل المجموعة، لكن ليس لها تأثير جوهري على هذه القوائم المالية المرحلية الموحدة الموجزة:

المعايير أو التفسيرات أو التعديلات	الوصف	تاريخ السريان
المعيار الدولي للتقرير المالي 17 "عقود التأمين" المعدل في ديسمبر 2021	يحل هذا المعيار محل المعيار الدولي للتقرير المالي 4، والذي يسمح حالياً بمجموعة متنوعة من الممارسات في المحاسبة عن عقود التأمين. سيغير المعيار الدولي للتقرير المالي 17 بشكل أساسي طريقة المحاسبة المطبقة من قبل جميع المنشآت التي تصدر عقود التأمين وعقود الاستثمار التي يتم فيها الاشتراك بصورة اختيارية.	الفترة السنوية التي تبدأ في أو بعد 1 يناير 2023.
التعديلات محدودة النطاق على معيار المحاسبة الدولي 1 وبيان الممارسات 2 ومعيار المحاسبة الدولي 8	تهدف التعديلات إلى تحسين إفصاحات السياسة المحاسبية ومساعدة مستخدمي القوائم المالية على التمييز بين التغييرات في التقديرات المحاسبية والتغيرات في السياسات المحاسبية.	الفترة السنوية التي تبدأ في أو بعد 1 يناير 2023.
التعديلات على معيار المحاسبة الدولي 12 – الضريبة المؤجلة المتعلقة بالموجودات والمطلوبات الناشئة عن معاملة واحدة	تتطلب هذه التعديلات من الشركات إثبات الضريبة المؤجلة عن المعاملات التي، عند الإثبات الأولى لها، ينشأ عنها مبالغ متساوية للفرقات المؤجلة الخاضعة للضريبة والقابلة للاستقطاع.	الفترة السنوية التي تبدأ في أو بعد 1 يناير 2023.
التعديلات على معيار المحاسبة الدولي 12 – الإصلاح الضريبي الدولي - قواعد نموذج الركيزة الثانية	تمنح هذه التعديلات الشركات إعفاء مؤقتاً من المحاسبة عن الضرائب المؤجلة الناشئة عن الإصلاح الضريبي الدولي لمنظمة التعاون الاقتصادي والتنمية. كما تقدم التعديلات متطلبات الإفصاح المستهدفة للشركات المتأثرة.	الفترة السنوية التي تبدأ في أو بعد 1 يناير 2023.

المعايير المحاسبية الصادرة وغير سارية المفعول بعد

قام مجلس معايير المحاسبة الدولية بإصدار المعايير المحاسبية والتعديلات التالية، التي تسري على الفترات التي تبدأ في 1 يناير 2024 أو بعد ذلك التاريخ. لم تختار المجموعة التطبيق المبكر لهذه الإصدارات ولا تتوقع أن يكون لتطبيقها تأثير جوهري على القوائم المالية المرحلية الموحدة الموجزة للمجموعة.

المعايير أو التفسيرات أو التعديلات	الوصف	تاريخ السريان
التعديلات على المعيار الدولي للتقرير المالي 16 – عقود إيجار البيع وإعادة الاستئجار	تشمل هذه التعديلات متطلبات معاملات البيع وإعادة الاستئجار في المعيار الدولي للتقرير المالي 16 لشرح كيفية احتساب المنشأة لعملية البيع وإعادة الاستئجار بعد تاريخ المعاملة. من المرجح أن تتأثر معاملات البيع وإعادة الاستئجار حيث تكون بعض أو كل دفعات الإيجار عبارة عن دفعات إيجار متغيرة لا تعتمد على مؤشر أو معدل.	1 يناير 2024
التعديلات على معيار المحاسبة الدولي 7، والمعيار الدولي للتقرير المالي 7، الخاص بترتيبات تمويل الموردين	تتطلب هذه التعديلات إفصاحات لتحسين شفافية ترتيبات تمويل الموردين وأثرها على التزامات الشركة وتدفقاتها النقدية والتعرض لمخاطر السيولة. إن متطلبات الإفصاح عبارة عن استجابة مجلس معايير المحاسبة الدولية لمخاوف المستثمرين من أن ترتيبات تمويل الموردين لدى بعض الشركات غير واضحة بما فيه الكفاية، مما يعيق تحليل المستثمرين.	1 يناير 2024
التعديلات على معيار المحاسبة الدولي 1، المطلوبات غير المتداولة مع التعهدات	توضح هذه التعديلات كيف تؤثر الشروط التي يجب على المنشأة الامتثال لها في غضون اثني عشر شهراً بعد الفترة المشمولة بالتقرير على تصنيف الالتزام. كما تهدف التعديلات إلى تحسين المعلومات التي تقدمها المنشأة فيما يتعلق بالمطلوبات الخاضعة لهذه الشروط.	1 يناير 2024
المعيار الدولي للتقرير المالي (S1)، "المتطلبات العامة للإفصاح عن المعلومات المالية المتعلقة بالاستدامة"	يتضمن هذا المعيار الإطار الأساسي للإفصاح عن المعلومات الجوهرية حول المخاطر والفرص المتعلقة بالاستدامة عبر سلسلة القيمة الخاصة بالمنشأة.	1 يناير 2024 تخضع للمصادقة عليها من الهيئة السعودية للمراجعين والمحاسبين
المعيار الدولي للتقرير المالي (S2)، "الإفصاحات المتعلقة بالمناخ"	يعتبر بمثابة المعيار الموضوعي الأول الذي يحدد المتطلبات التي يجب على المنشآت الإفصاح فيها عن المعلومات حول المخاطر والفرص المتعلقة بالمناخ.	1 يناير 2024 تخضع للمصادقة عليها من الهيئة السعودية للمراجعين والمحاسبين

4. السياسات والتقديرات المحاسبية

إن السياسات والتقديرات والافتراضات المحاسبية المستخدمة في إعداد هذه القوائم المالية المرحلية الموحدة الموجزة تتماشى مع تلك المستخدمة في إعداد القوائم المالية الموحدة السنوية للسنة المنتهية في 31 ديسمبر 2022.

5. الاستثمارات، صافي

30 سبتمبر 2022 بآلاف الريالات السعودية (غير مدققة)	31 ديسمبر 2022 بآلاف الريالات السعودية (مدققة)	30 سبتمبر 2023 بآلاف الريالات السعودية (غير مدققة)	
655,160	637,043	539,188	القيمة العادلة من خلال الدخل الشامل الآخر
6,656,002	6,539,267	5,999,960	أسهم
7,311,162	7,176,310	6,539,148	صكوك
689,745	746,306	983,024	القيمة العادلة من خلال قائمة الدخل
155,026	143,716	67,705	صناديق الاستثمار واستثمارات أخرى
844,771	890,022	1,050,729	أسهم
8,888,320	9,802,156	11,334,592	استثمارات مكتناة بالتكلفة المطفأة
2,006,149	2,731,637	2,659,303	صكوك
10,894,469	12,533,793	13,993,895	بيع الأجل مع البنك المركزي السعودي
19,050,402	20,600,125	21,583,772	الإجمالي

توضح الجداول التالية التغيرات في إجمالي القيمة الدفترية لمحفظ الاستثمارات المكتناة بالتكلفة المطفأة للمساعدة في توضيح أهميتها مقابل التغيرات في مخصص الخسارة لنفس المحفظة:

30 سبتمبر 2023 (غير مدققة) بآلاف الريالات السعودية	الخسائر الانتמائية المتوقعة على مدى 12 شهراً	الخسائر الانتمائية المتوقعة على مدى العمر - غير المنخفضة في قيمة الائتمان	الخسائر الانتمائية المتوقعة على مدى العمر - المنخفضة في قيمة الائتمان	الإجمالي
12,554,953	-	-	-	12,554,953
-	-	-	-	-
-	-	-	-	-
-	-	-	-	-
1,452,802	-	-	-	1,452,802
14,007,755	-	-	-	14,007,755

القيمة الدفترية كما في 1 يناير 2023
المحول للخسائر الانتمائية المتوقعة على مدى 12 شهراً
المحول للخسائر الانتمائية المتوقعة على مدى العمر غير
المنخفضة في قيمة الائتمان
المحول للخسائر الانتمائية المتوقعة على مدى العمر
المنخفضة في قيمة الائتمان
صافي التغير للفترة
القيمة الدفترية كما في 30 سبتمبر 2023

5. الاستثمارات، صافي (تتمة)

31 ديسمبر 2022 (مدققة)
بآلاف الريالات السعودية

الخسائر الائتمانية المتوقعة على مدى 12 شهراً	الخسائر الائتمانية المتوقعة على مدى العمر – غير المنخفضة في قيمة الائتمان	الخسائر الائتمانية المتوقعة على مدى العمر - المنخفضة في قيمة الائتمان	الإجمالي
8,583,230	-	-	8,583,230
-	-	-	-
-	-	-	-
-	-	-	-
3,971,723	-	-	3,971,723
12,554,953	-	-	12,554,953

القيمة الدفترية كما في 1 يناير 2022
المحول للخسائر الائتمانية المتوقعة على مدى 12 شهراً
المحول للخسائر الائتمانية المتوقعة على مدى العمر غير
المنخفضة في قيمة الائتمان
المحول للخسائر الائتمانية المتوقعة على مدى العمر
المنخفضة في قيمة الائتمان
صافي التغير خلال السنة
القيمة الدفترية كما في 31 ديسمبر 2022

30 سبتمبر 2022 (غير مدققة)
بآلاف الريالات السعودية

الخسائر الائتمانية المتوقعة على مدى 12 شهراً	الخسائر الائتمانية المتوقعة على مدى العمر – غير المنخفضة في قيمة الائتمان	الخسائر الائتمانية المتوقعة على مدى العمر - المنخفضة في قيمة الائتمان	الإجمالي
8,583,230	-	-	8,583,230
-	-	-	-
-	-	-	-
-	-	-	-
2,332,228	-	-	2,332,228
10,915,458	-	-	10,915,458

القيمة الدفترية كما في 1 يناير 2022
المحول للخسائر الائتمانية المتوقعة على مدى 12 شهراً
المحول للخسائر الائتمانية المتوقعة على مدى العمر غير
المنخفضة في قيمة الائتمان
المحول للخسائر الائتمانية المتوقعة على مدى العمر
المنخفضة في قيمة الائتمان
صافي التغير للفترة
القيمة الدفترية كما في 30 سبتمبر 2022

أدناه تحليل حركة مخصص خسائر الائتمان المتوقعة في قيمة الاستثمارات المقتناة بالتكلفة المطفأة :

30 سبتمبر 2023 (غير مدققة)
بآلاف الريالات السعودية

الخسائر الائتمانية المتوقعة على مدى 12 شهراً	الخسائر الائتمانية المتوقعة على مدى العمر – غير المنخفضة في قيمة الائتمان	الخسائر الائتمانية المتوقعة على مدى العمر - المنخفضة في قيمة الائتمان	الإجمالي
21,160	-	-	21,160
-	-	-	-
-	-	-	-
-	-	-	-
(7,300)	-	-	(7,300)
13,860	-	-	13,860

مخصص خسائر ائتمانية متوقعة كما في 1 يناير 2023
المحول للخسائر الائتمانية المتوقعة على مدى 12 شهراً
المحول للخسائر الائتمانية المتوقعة على مدى العمر غير
المنخفضة في قيمة الائتمان
المحول للخسائر الائتمانية المتوقعة على مدى العمر
المنخفضة في قيمة الائتمان
صافي الذي تم عكسه للفترة
مخصص خسائر ائتمانية متوقعة كما في 30 سبتمبر 2023

بنك البلاد

(شركة مساهمة سعودية)

إيضاحات حول القوائم المالية المرحلية الموحدة الموجزة (غير مدققة)

لفترة التسعة أشهر المنتهية في 30 سبتمبر 2023م

5. الاستثمارات، صافي (تتمة)

31 ديسمبر 2022 (مدققة) بآلاف الريالات السعودية	الخسائر الائتمانية المتوقعة على مدى 12 شهراً	الخسائر الائتمانية المتوقعة على مدى العمر – غير المنخفضة في قيمة الائتمان	الخسائر الائتمانية المتوقعة على مدى العمر - المنخفضة في قيمة الائتمان	الإجمالي
مخصص خسائر ائتمانية متوقعة كما في 1 يناير 2022	7,898	-	-	7,898
المحول للخسائر الائتمانية المتوقعة على مدى 12 شهراً	-	-	-	-
المحول للخسائر الائتمانية المتوقعة على مدى العمر غير المنخفضة في قيمة الائتمان	-	-	-	-
المحول للخسائر الائتمانية المتوقعة على مدى العمر المنخفضة في قيمة الائتمان	-	-	-	-
صافي المحمل للسنة	13,262	-	-	13,262
مخصص خسائر ائتمانية متوقعة كما في 31 ديسمبر 2022	21,160	-	-	21,160

30 سبتمبر 2022 (غير مدققة) بآلاف الريالات السعودية	الخسائر الائتمانية المتوقعة على مدى 12 شهراً	الخسائر الائتمانية المتوقعة على مدى العمر – غير المنخفضة في قيمة الائتمان	الخسائر الائتمانية المتوقعة على مدى العمر - المنخفضة في قيمة الائتمان	الإجمالي
مخصص خسائر ائتمانية متوقعة كما في 1 يناير 2022	7,898	-	-	7,898
المحول للخسائر الائتمانية المتوقعة على مدى 12 شهراً	-	-	-	-
المحول للخسائر الائتمانية المتوقعة على مدى العمر غير المنخفضة في قيمة الائتمان	-	-	-	-
المحول للخسائر الائتمانية المتوقعة على مدى العمر المنخفضة في قيمة الائتمان	-	-	-	-
صافي المحمل للفترة	13,091	-	-	13,091
مخصص خسائر ائتمانية متوقعة كما في 30 سبتمبر 2022	20,989	-	-	20,989

6. التمويل، صافي

30 سبتمبر 2023 بآلاف الريالات السعودية (غير مدققة)	31 ديسمبر 2022 بآلاف الريالات السعودية (مدققة)	30 سبتمبر 2022 بآلاف الريالات السعودية (غير مدققة)	
53,490,291	46,469,072	48,645,662	تمويل تجاري
49,539,020	46,309,329	45,248,243	تمويل أفراد
103,029,311	92,778,401	93,893,905	التمويل العامل
1,530,260	1,246,435	1,183,166	التمويل غير العامل
104,559,571	94,024,836	95,077,071	إجمالي التمويل
(2,956,930)	(2,845,631)	(2,788,953)	مخصص خسائر ائتمانية متوقعة
101,602,641	91,179,205	92,288,118	التمويل، صافي

بنك البلاد

(شركة مساهمة سعودية)

إيضاحات حول القوائم المالية المرحلية الموحدة الموجزة (غير مدققة)

لفترة التسعة أشهر المنتهية في 30 سبتمبر 2023م

6. التمويل، صافي (تتمة)

توضح الجداول التالية التغييرات في إجمالي القيمة الدفترية لمحفظه التمويل للمساعدة في توضيح أهميتها مقابل التغييرات في مخصص الخسارة لنفس المحفظة:

30 سبتمبر 2023 (غير مدققة) بآلاف الريالات السعودية	الخسائر الائتمانية المتوقعة على مدى 12 شهراً	الخسائر الائتمانية المتوقعة على مدى العمر – غير المنخفضة في قيمة الائتمان	الخسائر الائتمانية المتوقعة على مدى العمر - المنخفضة في قيمة الائتمان	الإجمالي
القيمة الدفترية كما في 1 يناير 2023	84,596,478	8,181,923	1,246,435	94,024,836
المحول للخسائر الائتمانية المتوقعة على مدى 12 شهراً	443,946	(394,684)	(49,262)	-
المحول للخسائر الائتمانية المتوقعة على مدى العمر غير المنخفضة في قيمة الائتمان	(2,456,755)	2,465,509	(8,754)	-
المحول للخسائر الائتمانية المتوقعة على مدى العمر المنخفضة في قيمة الائتمان	(114,564)	(440,286)	554,850	-
صافي التغير للفترة الشطب	10,548,182	199,562	(41,751)	10,705,993
القيمة الدفترية كما في 30 سبتمبر 2023	93,017,287	10,012,024	1,530,260	104,559,571

31 ديسمبر 2022 (مدققة) بآلاف الريالات السعودية	الخسائر الائتمانية المتوقعة على مدى 12 شهراً	الخسائر الائتمانية المتوقعة على مدى العمر – غير المنخفضة في قيمة الائتمان	الخسائر الائتمانية المتوقعة على مدى العمر - المنخفضة في قيمة الائتمان	الإجمالي
القيمة الدفترية كما في 1 يناير 2022	75,349,170	9,282,860	942,782	85,574,812
المحول للخسائر الائتمانية المتوقعة على مدى 12 شهراً	986,965	(931,080)	(55,885)	-
المحول للخسائر الائتمانية المتوقعة على مدى العمر غير المنخفضة في قيمة الائتمان	(1,344,795)	1,367,029	(22,234)	-
المحول للخسائر الائتمانية المتوقعة على مدى العمر المنخفضة في قيمة الائتمان	(119,284)	(278,425)	397,709	-
صافي التغير للفترة الشطب	9,724,422	(1,258,461)	310,381	8,776,342
القيمة الدفترية كما في 31 ديسمبر 2022	84,596,478	8,181,923	1,246,435	94,024,836

30 سبتمبر 2022 (غير مدققة) بآلاف الريالات السعودية	الخسائر الائتمانية المتوقعة على مدى 12 شهراً	الخسائر الائتمانية المتوقعة على مدى العمر – غير المنخفضة في قيمة الائتمان	الخسائر الائتمانية المتوقعة على مدى العمر - المنخفضة في قيمة الائتمان	الإجمالي
القيمة الدفترية كما في 1 يناير 2022	75,349,170	9,282,860	942,782	85,574,812
المحول للخسائر الائتمانية المتوقعة على مدى 12 شهراً	255,852	(219,716)	(36,136)	-
المحول للخسائر الائتمانية المتوقعة على مدى العمر غير المنخفضة في قيمة الائتمان	(1,380,341)	1,392,162	(11,821)	-
المحول للخسائر الائتمانية المتوقعة على مدى العمر المنخفضة في قيمة الائتمان	(89,575)	(262,992)	352,567	-
صافي التغير للفترة الشطب	10,580,002	(1,013,517)	176,252	9,742,737
القيمة الدفترية كما في 30 سبتمبر 2022	84,715,108	9,178,797	1,183,166	95,077,071

بنك البلاد

(شركة مساهمة سعودية)

إيضاحات حول القوائم المالية المرحلية الموحدة الموجزة (غير مدققة)

لفترة التسعة أشهر المنتهية في 30 سبتمبر 2023م

6. التمويل، صافي (تتمة)

أدناه تحليل حركة مخصص خسائر الائتمان المتوقعة في قيمة التمويل:

30 سبتمبر 2023 (غير مدققة) بآلاف الريالات السعودية	الخسائر الائتمانية المتوقعة على مدى 12 شهراً	الخسائر الائتمانية المتوقعة على مدى العمر - غير المنخفضة في قيمة الائتمان	الخسائر الائتمانية المتوقعة على مدى العمر - المنخفضة في قيمة الائتمان	الإجمالي
مخصص خسائر ائتمانية متوقعة كما في 1 يناير 2023	451,548	1,500,744	893,339	2,845,631
المحول للخسائر الائتمانية المتوقعة على مدى 12 شهراً	3,868	(3,522)	(346)	-
المحول للخسائر الائتمانية المتوقعة على مدى العمر غير المنخفضة في قيمة الائتمان	(129,421)	131,462	(2,041)	-
المحول للخسائر الائتمانية المتوقعة على مدى العمر المنخفضة في قيمة الائتمان	(69,311)	(289,094)	358,405	-
صافي المحمل للفترة الشطب	40,477	203,604	38,476	282,557
مخصص خسائر ائتمانية متوقعة كما في 30 سبتمبر 2023	297,161	1,543,194	1,116,575	2,956,930

31 ديسمبر 2022 (مدققة) بآلاف الريالات السعودية	الخسائر الائتمانية المتوقعة على مدى 12 شهراً	الخسائر الائتمانية المتوقعة على مدى العمر - غير المنخفضة في قيمة الائتمان	الخسائر الائتمانية المتوقعة على مدى العمر - المنخفضة في قيمة الائتمان	الإجمالي
مخصص خسائر ائتمانية متوقعة كما في 1 يناير 2022	355,364	1,456,165	829,969	2,641,498
المحول للخسائر الائتمانية المتوقعة على مدى 12 شهراً	3,431	(3,022)	(409)	-
المحول للخسائر الائتمانية المتوقعة على مدى العمر غير المنخفضة في قيمة الائتمان	(91,015)	91,951	(936)	-
المحول للخسائر الائتمانية المتوقعة على مدى العمر المنخفضة في قيمة الائتمان	(88,212)	(241,118)	329,330	-
صافي المحمل للسنة الشطب	271,980	196,768	61,703	530,451
مخصص خسائر ائتمانية متوقعة كما في 31 ديسمبر 2022	451,548	1,500,744	893,339	2,845,631

30 سبتمبر 2022 (غير مدققة) بآلاف الريالات السعودية	الخسائر الائتمانية المتوقعة على مدى 12 شهراً	الخسائر الائتمانية المتوقعة على مدى العمر - غير المنخفضة في قيمة الائتمان	الخسائر الائتمانية المتوقعة على مدى العمر - المنخفضة في قيمة الائتمان	الإجمالي
مخصص خسائر ائتمانية متوقعة كما في 1 يناير 2022	355,364	1,456,165	829,969	2,641,498
المحول للخسائر الائتمانية المتوقعة على مدى 12 شهراً	1,165	(954)	(211)	-
المحول للخسائر الائتمانية المتوقعة على مدى العمر غير المنخفضة في قيمة الائتمان	(106,629)	107,355	(726)	-
المحول للخسائر الائتمانية المتوقعة على مدى العمر المنخفضة في قيمة الائتمان	(61,824)	(293,458)	355,282	-
صافي المحمل للفترة الشطب	124,552	260,630	2,751	387,933
مخصص خسائر ائتمانية متوقعة كما في 30 سبتمبر 2022	312,628	1,529,738	946,587	2,788,953

بنك البلاد

(شركة مساهمة سعودية)

إيضاحات حول القوائم المالية المرحلية الموحدة الموجزة (غير مدققة)

لفترة التسعة أشهر المنتهية في 30 سبتمبر 2023م

7. ودائع العملاء

تتكون ودائع العملاء مما يلي:

30 سبتمبر 2022	31 ديسمبر 2022	30 سبتمبر 2023	
بآلاف الريالات السعودية	بآلاف الريالات السعودية	بآلاف الريالات السعودية	
(غير مدققة)	(مدققة)	(غير مدققة)	
48,147,130	47,470,751	41,875,649	تحت الطلب
19,689,137	25,366,482	39,303,978	استثمار مباشر
22,823,367	18,857,171	24,891,096	حساب البلاد (مضاربة)
3,226,540	3,148,343	2,844,441	أخرى
93,886,174	94,842,747	108,915,164	الإجمالي

8. الصكوك

في 15 أبريل 2021، أصدر البنك 3000 شهادة صكوك الشريحة الثانية (الصكوك) بمبلغ 1 مليون ريال سعودي لكل منها، وتستحق الدفع كل ثلاثة أشهر حتى 15 أبريل 2031، وهو التاريخ الذي تستحق فيه هذه الصكوك. يحق للبنك ممارسة خيار الاسترداد في 15 أبريل 2026 أو بعد هذا التاريخ وفقاً للشروط والأحكام الواردة المذكورة في نشرة الإصدار ذات الصلة. إن توزيعات الأرباح المتوقعة للصكوك هي سعر الأساس لثلاثة أشهر بالإضافة إلى هامش ربح بنسبة 1.65%. لم يتخلف البنك عن سداد أي مدفوعات (ربح/أساس) مستحقة خلال الفترة.

9. التعهدات والالتزامات المحتملة

أ) تتكون التعهدات والالتزامات المحتملة المتعلقة بالائتمان للمجموعة مما يلي :

30 سبتمبر 2022	31 ديسمبر 2022	30 سبتمبر 2023	
بآلاف الريالات السعودية	بآلاف الريالات السعودية	بآلاف الريالات السعودية	
(غير مدققة)	(مدققة)	(غير مدققة)	
9,093,841	11,433,834	14,430,371	خطابات ضمان
2,327,607	1,780,819	1,738,022	اعتمادات مستندية
316,703	358,408	1,369,153	التزامات لمنح الائتمان غير قابلة للنقض
544,262	918,049	804,704	قبولات
12,282,413	14,491,110	18,342,250	الإجمالي

بنك البلاد

(شركة مساهمة سعودية)

إيضاحات حول القوائم المالية المرحلية الموحدة الموجزة (غير مدققة)

لفترة التسعة أشهر المنتهية في 30 سبتمبر 2023م

9. التعهدات والالتزامات المحتملة (تتمة)

توضح الجداول التالية التغييرات في إجمالي القيمة الدفترية للتعهدات والالتزامات المحتملة:

				30 سبتمبر 2023 (غير مدققة)
				بآلاف الريالات السعودية
				القيمة الدفترية كما في 1 يناير 2023
الإجمالي	الخسائر الائتمانية المتوقعة على مدى العمر - المنخفضة في قيمة الائتمان	الخسائر الائتمانية المتوقعة على مدى العمر - غير المنخفضة في قيمة الائتمان	الخسائر الائتمانية المتوقعة على مدى 12 شهراً	المحول للخسائر الائتمانية المتوقعة على مدى 12 شهراً
14,491,110	294,651	1,242,085	12,954,374	المحول للخسائر الائتمانية المتوقعة على مدى العمر غير المنخفضة في قيمة الائتمان
-	-	(30,955)	30,955	المحول للخسائر الائتمانية المتوقعة على مدى العمر المنخفضة في قيمة الائتمان
-	-	1,675,231	(1,675,231)	صافي التغير للفترة
-	-	-	-	القيمة الدفترية كما في 30 سبتمبر 2023
3,851,140	(44,635)	(77,040)	3,972,815	
18,342,250	250,016	2,809,321	15,282,913	
				31 ديسمبر 2022 (مدققة)
				بآلاف الريالات السعودية
				القيمة الدفترية كما في 1 يناير 2022
الإجمالي	الخسائر الائتمانية المتوقعة على مدى العمر - المنخفضة في قيمة الائتمان	الخسائر الائتمانية المتوقعة على مدى العمر - غير المنخفضة في قيمة الائتمان	الخسائر الائتمانية المتوقعة على مدى 12 شهراً	المحول للخسائر الائتمانية المتوقعة على مدى 12 شهراً
10,631,907	291,370	1,010,376	9,330,161	المحول للخسائر الائتمانية المتوقعة على مدى العمر غير المنخفضة في قيمة الائتمان
-	-	(91,066)	91,066	المحول للخسائر الائتمانية المتوقعة على مدى العمر المنخفضة في قيمة الائتمان
-	-	424,853	(424,853)	صافي التغير للسنة
-	12,685	(12,337)	(348)	القيمة الدفترية كما في 31 ديسمبر 2022
3,859,203	(9,404)	(89,741)	3,958,348	
14,491,110	294,651	1,242,085	12,954,374	
				30 سبتمبر 2022 (غير مدققة)
				بآلاف الريالات السعودية
				القيمة الدفترية كما في 1 يناير 2022
الإجمالي	الخسائر الائتمانية المتوقعة على مدى العمر - المنخفضة في قيمة الائتمان	الخسائر الائتمانية المتوقعة على مدى العمر - غير المنخفضة في قيمة الائتمان	الخسائر الائتمانية المتوقعة على مدى 12 شهراً	المحول للخسائر الائتمانية المتوقعة على مدى 12 شهراً
10,631,907	291,370	1,010,376	9,330,161	المحول للخسائر الائتمانية المتوقعة على مدى العمر غير المنخفضة في قيمة الائتمان
-	-	(90,673)	90,673	المحول للخسائر الائتمانية المتوقعة على مدى العمر المنخفضة في قيمة الائتمان
-	-	374,895	(374,895)	صافي التغير للفترة
-	14,054	(13,854)	(200)	القيمة الدفترية كما في 30 سبتمبر 2022
1,650,506	(8,165)	(98,024)	1,756,695	
12,282,413	297,259	1,182,720	10,802,434	

9. التعهدات والالتزامات المحتملة (تتمة)

أدناه تحليل حركة مخصص خسائر الائتمان المتوقعة في قيمة التعهدات والالتزامات المحتملة:

30 سبتمبر 2023 (غير مدققة) بآلاف الريالات السعودية	الخسائر الائتمانية المتوقعة على مدى 12 شهراً	الخسائر الائتمانية المتوقعة على مدى العمر – غير المنخفضة في قيمة الائتمان	الخسائر الائتمانية المتوقعة على مدى العمر - المنخفضة في قيمة الائتمان	الإجمالي
مخصص خسائر ائتمانية متوقعة كما في 1 يناير 2023	50,526	6,161	96,873	153,560
المحول للخسائر الائتمانية المتوقعة على مدى 12 شهراً	12	(12)	-	-
المحول للخسائر الائتمانية المتوقعة على مدى العمر غير المنخفضة في قيمة الائتمان	(2,802)	2,802	-	-
المحول للخسائر الائتمانية المتوقعة على مدى العمر المنخفضة في قيمة الائتمان	-	-	-	-
صافي المحمل / (الذي تم عكسه) للفترة	14,704	8,672	(20,689)	2,687
مخصص خسائر ائتمانية متوقعة كما في 30 سبتمبر 2023	62,440	17,623	76,184	156,247

31 ديسمبر 2022 (مدققة) بآلاف الريالات السعودية	الخسائر الائتمانية المتوقعة على مدى 12 شهراً	الخسائر الائتمانية المتوقعة على مدى العمر – غير المنخفضة في قيمة الائتمان	الخسائر الائتمانية المتوقعة على مدى العمر - المنخفضة في قيمة الائتمان	الإجمالي
مخصص خسائر ائتمانية متوقعة كما في 1 يناير 2022	41,759	15,418	94,505	151,682
المحول للخسائر الائتمانية المتوقعة على مدى 12 شهراً	2	(2)	-	-
المحول للخسائر الائتمانية المتوقعة على مدى العمر غير المنخفضة في قيمة الائتمان	(630)	630	-	-
المحول للخسائر الائتمانية المتوقعة على مدى العمر المنخفضة في قيمة الائتمان	-	(5,140)	5,140	-
صافي المحمل / (الذي تم عكسه) للسنة	9,395	(4,745)	(2,772)	1,878
مخصص خسائر ائتمانية متوقعة كما في 31 ديسمبر 2022	50,526	6,161	96,873	153,560

30 سبتمبر 2022 (غير مدققة) بآلاف الريالات السعودية	الخسائر الائتمانية المتوقعة على مدى 12 شهراً	الخسائر الائتمانية المتوقعة على مدى العمر – غير المنخفضة في قيمة الائتمان	الخسائر الائتمانية المتوقعة على مدى العمر - المنخفضة في قيمة الائتمان	الإجمالي
مخصص خسائر ائتمانية متوقعة كما في 1 يناير 2022	41,759	15,418	94,505	151,682
المحول للخسائر الائتمانية المتوقعة على مدى 12 شهراً	21	(21)	-	-
المحول للخسائر الائتمانية المتوقعة على مدى العمر غير المنخفضة في قيمة الائتمان	(81)	81	-	-
المحول للخسائر الائتمانية المتوقعة على مدى العمر المنخفضة في قيمة الائتمان	-	(5,135)	5,135	-
صافي الذي تم عكسه للفترة	(18,441)	(3,519)	(2,869)	(24,829)
مخصص خسائر ائتمانية متوقعة كما في 30 سبتمبر 2022	23,258	6,824	96,771	126,853

ب) تخضع المجموعة لإجراءات قانونية خلال دورة أعمالها. علماً بأنه لم يطرأ أي تغيير جوهري في حالة القضايا القانونية كما تم الإفصاح عنها في 31 ديسمبر 2022.

10. النقد وما في حكمه

يتكون النقد وما في حكمه المدرج في قائمة التدفقات النقدية المرحلية الموحدة مما يلي:

30 سبتمبر 2022 بآلاف الريالات السعودية (غير مدققة)	31 ديسمبر 2022 بآلاف الريالات السعودية (مدققة)	30 سبتمبر 2023 بآلاف الريالات السعودية (غير مدققة)	
2,979,698	3,698,040	2,141,275	نقد وأرصدة لدى البنك المركزي السعودي (فيما عدا الوديعة النظامية)
4,033,708	5,325,741	1,763,409	أرصدة لدى البنوك والمؤسسات المالية الأخرى (تستحق خلال تسعين يوماً من تاريخ الاقتناء)
7,013,406	9,023,781	3,904,684	الإجمالي

11. القيمة العادلة للأدوات المالية

إن القيمة العادلة هي السعر الذي سيتم استلامه عند بيع موجودات أو دفعة لتحويل مطلوبات بموجب معاملة نظامية تتم بين متعاملين في السوق في تاريخ القياس ويستند قياس القيمة العادلة على افتراض أن معاملة بيع الموجودات أو تحويل المطلوبات قد تمت إما:

- (أ) في السوق الرئيسية التي يمكن الوصول إليها للموجودات أو المطلوبات، أو
(ب) في أكثر الأسواق فائدة والمتاحة للموجودات والمطلوبات، في حالة عدم وجود السوق الرئيسية.

إن القيمة العادلة للأدوات المالية داخل قائمة المركز المالي، لا تختلف جوهرياً عن القيمة الدفترية المدرجة في القوائم المالية المرحلية الموحدة الموجزة.

تحديد القيمة العادلة للأدوات المالية ومستويات القيمة العادلة

تستخدم المجموعة المستويات التالية عند تحديد القيمة العادلة للأدوات المالية والإفصاح عنها:

- المستوى 1 : الأسعار المتداولة في الأسواق المالية النشطة لنفس الأداة أو أداة مماثلة والتي يمكن الوصول إليها في تاريخ القياس.
- المستوى 2 : الأسعار المتداولة في الأسواق المالية النشطة لموجودات ومطلوبات مماثلة أو طرق تقييم أخرى يتم تحديد كافة مدخلاتها الهامة وفق بيانات سوقية قابلة للملاحظة.
- المستوى 3 : طرق تقويم لم تحدد أي من مدخلاتها الهامة وفق بيانات سوقية قابلة للملاحظة.

بنك البلاد

(شركة مساهمة سعودية)

إيضاحات حول القوائم المالية المرحلية الموحدة الموجزة (غير مدققة)

لفترة التسعة أشهر المنتهية في 30 سبتمبر 2023م

11. القيمة العادلة للأدوات المالية (تتمة)

يوضح الجدول التالي القيمة الدفترية والقيمة العادلة للموجودات المالية والمطلوبات المالية، بما في ذلك مستويات التسلسل الهرمي للقيمة العادلة للأدوات المالية التي تقاس بالقيمة العادلة. ولا يتضمن ذلك معلومات القيمة العادلة للموجودات المالية والمطلوبات المالية غير المقاسة بالقيمة العادلة إذا كانت القيمة الدفترية تقارب بشكل معقول القيمة العادلة:

القيمة العادلة					بآلاف الريالات السعودية
الإجمالي	المستوى الثالث	المستوى الثاني	المستوى الأول	القيمة الدفترية	
30 سبتمبر 2023 (غير مدققة)					
موجودات مالية مدرجة بالقيمة العادلة					
1,050,729	-	609,278	441,451	1,050,729	استثمارات مدرجة بالقيمة العادلة من خلال قائمة الدخل
539,188	151,530	-	387,658	539,188	استثمارات مدرجة بالقيمة العادلة من خلال الدخل الشامل الآخر (أدوات حقوق الملكية)
5,999,960	-	5,378,443	621,517	5,999,960	استثمارات مدرجة بالقيمة العادلة من خلال الدخل الشامل الآخر (أدوات الدين)
الموجودات المالية غير المدرجة بالقيمة العادلة					
3,731,520	3,731,520	-	-	3,731,520	أرصدة لدى البنوك والمؤسسات المالية الأخرى، صافي
13,993,895	9,562,776	-	4,431,119	13,993,895	استثمارات مكتتاة بالتكلفة المطفأة
100,787,340	100,787,340	-	-	101,602,641	التمويل، صافي

القيمة العادلة					بآلاف الريالات السعودية
المستوى الأول	المستوى الثاني	المستوى الثالث	الإجمالي		
القيمة الدفترية					
31 ديسمبر 2022 (مدققة)					
موجودات مالية مدرجة بالقيمة العادلة					
890,022	496,676	-	393,346	890,022	استثمارات مدرجة بالقيمة العادلة من خلال قائمة الدخل
637,043	-	104,123	532,920	637,043	استثمارات مدرجة بالقيمة العادلة من خلال الدخل الشامل الآخر (أدوات حقوق الملكية)
6,539,267	5,905,083	-	634,184	6,539,267	استثمارات مدرجة بالقيمة العادلة من خلال الدخل الشامل الآخر (أدوات الدين)
الموجودات المالية غير المدرجة بالقيمة العادلة					
6,067,193	-	6,067,193	-	6,067,193	أرصدة لدى البنوك والمؤسسات المالية الأخرى، صافي
12,533,793	-	8,956,529	3,577,264	12,533,793	استثمارات مقتناة بالتكلفة المطفأة
91,204,053	-	91,204,053	-	91,179,205	التمويل، صافي

القيمة العادلة					بآلاف الريالات السعودية
المستوى الثاني	المستوى الثالث	الإجمالي	القيمة الدفترية	المستوى الأول	
30 سبتمبر 2022 (غير مدققة)					
موجودات مالية مدرجة بالقيمة العادلة					
844,771	-	593,162	251,609	844,771	استثمارات مدرجة بالقيمة العادلة من خلال قائمة الدخل
655,160	104,122	-	551,038	655,160	استثمارات مدرجة بالقيمة العادلة من خلال الدخل الشامل الآخر (أدوات حقوق الملكية)
6,656,002	-	6,025,532	630,470	6,656,002	استثمارات مدرجة بالقيمة العادلة من خلال الدخل الشامل الآخر (أدوات الدين)
الموجودات المالية غير المدرجة بالقيمة العادلة					
4,859,220	4,859,220	-	-	4,859,220	أرصدة لدى البنوك والمؤسسات المالية الأخرى، صافي
10,894,469	7,520,047	-	3,374,422	10,894,469	استثمارات مكتناة بالتكلفة المطفأة
91,961,083	91,961,083	-	-	92,288,118	التمويل، صافي

بنك البلاد

(شركة مساهمة سعودية)

إيضاحات حول القوائم المالية المرحلية الموحدة الموجزة (غير مدققة)

لفترة التسعة أشهر المنتهية في 30 سبتمبر 2023م

11. القيمة العادلة للأدوات المالية (تتمة)

القيمة العادلة					بآلاف الريالات السعودية
القيمة الدفترية	المستوى الأول	المستوى الثاني	المستوى الثالث	الإجمالي	
30 سبتمبر 2023 (غير مدققة)					
مطلوبات مالية لم يتم قياسها بالقيمة العادلة					
أرصدة للبنوك والبنك المركزي السعودي					
والمؤسسات المالية الأخرى					
ودائع العملاء					
صكوك					
4,044,007	-	-	4,044,007	4,044,007	
108,915,164	-	-	108,915,164	108,915,164	
3,048,727	-	-	3,048,727	3,048,727	
القيمة العادلة					
القيمة الدفترية	المستوى الأول	المستوى الثاني	المستوى الثالث	الإجمالي	
31 ديسمبر 2022 (مدققة)					
مطلوبات مالية لم يتم قياسها بالقيمة العادلة					
أرصدة للبنوك والبنك المركزي السعودي					
والمؤسسات المالية الأخرى					
ودائع العملاء					
صكوك					
10,621,441	-	-	10,621,441	10,621,441	
94,842,747	-	-	94,842,747	94,842,747	
3,040,452	-	-	3,040,452	3,040,452	
القيمة العادلة					
القيمة الدفترية	المستوى الأول	المستوى الثاني	المستوى الثالث	الإجمالي	
بآلاف الريالات السعودية					
30 سبتمبر 2022 (غير مدققة)					
مطلوبات مالية لم يتم قياسها بالقيمة العادلة					
أرصدة للبنوك والبنك المركزي السعودي					
والمؤسسات المالية الأخرى					
ودائع العملاء					
صكوك					
10,434,710	-	-	10,434,710	10,434,710	
93,886,174	-	-	93,886,174	93,886,174	
3,029,683	-	-	3,029,683	3,029,683	

إن القيمة العادلة للأدوات المالية والتي لم يتم قياسها بالقيمة العادلة في هذه القوائم المالية المرحلية الموحدة الموجزة لا تختلف جوهرياً عن القيمة الدفترية المدرجة في القوائم المالية المرحلية الموحدة الموجزة.

إن النقد والأرصدة لدى البنك المركزي السعودي والأرصدة لدى البنوك والمؤسسات المالية الأخرى التي تستحق الدفع في أقل من 90 يوماً ودمم مدينة أخرى قصيرة الأجل، لها قيم عادلة تقارب بشكل كبير قيمها الدفترية المقابلة نظراً لطبيعتها استحقاقها قصيرة الأجل.

11. القيمة العادلة للأدوات المالية (تتمة)

إن القيمة العادلة لودائع العملاء المرتبطة بعائد والاستثمارات المقتناة بالتكلفة المطفأة والأرصدة لدى البنوك والأرصدة للبنوك والبنك المركزي السعودي والمؤسسات المالية الأخرى المسجلة بالتكلفة المطفأة لا تختلف كثيراً عن القيمة الدفترية المدرجة في القوائم المالية المرحلية الموحدة الموجزة لأن معدلات الأرباح الحالية السائدة في السوق لأدوات مالية مماثلة لا تختلف كثيراً عن الأسعار المتعاقد عليها وبسبب قصر الفترة بالنسبة لبعض الأدوات المالية وخصوصاً الأرصدة لدى البنوك والمؤسسات المالية الأخرى والأرصدة للبنوك والبنك المركزي السعودي والمؤسسات المالية الأخرى أو معاً. تعتزم المجموعة تحقيق القيمة الدفترية لهذه الأدوات المالية وذلك باجراء تسوية مع الطرف المقابل بتاريخ استحقاقها.

طرق التقويم و المدخلات الهامة غير قابلة للملاحظة :

النوع	طرق التقييم	المدخلات الهامة غير القابلة للملاحظة	العلاقة بين المدخلات الهامة غير القابلة للملاحظة وقياس القيمة العادلة
استثمارات مدرجة بالقيمة العادلة من خلال قائمة الدخل	يتم تحديد القيمة العادلة على أساس أحدث صافي قيمة موجودات معلن عنه للصناديق المستثمر فيها.	لا شيء	لا ينطبق
استثمارات مدرجة بالقيمة العادلة من خلال الدخل الشامل الآخر (أدوات حقوق الملكية)	تحدد القيمة العادلة بناءً على أساس أحدث قوائم مالية.	لا شيء	لا ينطبق

تم تصنيف التمويل على أنه في المستوى 3 وتم تقييمه باستخدام التدفقات النقدية المتوقعة المخصومة ذات الصلة بمعدل تكلفة التمويل السائدة بين البنوك (السايبور).

خلال الفترة الحالية، لم يتم تحويل أي موجودات / مطلوبات مالية بين المستوى 1 و / أو المستوى 2 من التسلسل الهرمي للقيمة العادلة.

تسوية المستوى الثالث من القيمة العادلة للموجودات المدرجة من خلال الدخل الشامل الآخر

30 سبتمبر 2023	31 ديسمبر 2022	30 سبتمبر 2022
بآلاف الريالات	بآلاف الريالات	بآلاف الريالات
السعودية	السعودية	السعودية
(غير مدققة)	(مدققة)	(غير مدققة)
104,123	104,129	104,129
47,407	(6)	(7)
151,530	104,123	104,122

الرصيد في بداية الفترة

مكاسب / (خسائر) ضمن الدخل الشامل الآخر

صافي التغيرات في القيمة العادلة (غير المحققة)

الرصيد في نهاية الفترة

12. القطاعات التشغيلية

يتم تحديد القطاعات التشغيلية على أساس التقارير الداخلية عن مكونات المجموعة التي يتم مراجعتها بانتظام من قبل لجنة إدارة الموجودات والمطلوبات من أجل توزيع الموارد على القطاعات وتقييم أدائها. وتمارس المجموعة نشاطها الرئيسي في المملكة العربية السعودية.

لم تطرأ أي تغييرات على أسس تقسيم القطاعات أو أسس قياس أرباح أو خسائر القطاعات منذ 31 ديسمبر 2022.

لأغراض إدارية، تتكون المجموعة من أربع قطاعات تشغيلية كالتالي:

قطاع الأفراد

يشمل الخدمات والمنتجات المقدمة للأفراد كالودائع، تمويل الأفراد، الحوالات وصرف العملات الأجنبية.

قطاع الشركات

يشمل الخدمات والمنتجات المقدمة للشركات والعملاء الاعتباريين كالودائع والتمويل والخدمات التجارية.

قطاع الخزينة

يشمل سوق المال وخدمات الخزينة.

قطاع خدمات الاستثمار والوساطة

يشمل خدمات إدارة الاستثمار وأنشطة إدارة الأصول المرتبطة بخدمات التعامل والإدارة والترتيب والمشورة وحفظ الأوراق المالية.

تتم جميع المعاملات بين القطاعات التشغيلية أعلاه وفقاً لشروط وأحكام نظام تسعير المعاملات المعتمد. يتم توزيع مصاريف القطاعات المساندة والإدارة العامة على القطاعات التشغيلية الأخرى وفق معايير معتمدة.

فيما يلي تحليل إجمالي دخل ومصاريف العمليات وصافي الدخل قبل الزكاة للمجموعة كما في 30 سبتمبر 2023 و 2022 لفترة التسعة أشهر المنتهية في ذلك التاريخ لكل قطاع من القطاعات التشغيلية :

30 سبتمبر 2023 (غير مدققة)

قطاع خدمات	قطاع الشركات	قطاع الخزينة	قطاع الاستثمار والوساطة	الإجمالي	بآلاف الريالات السعودية
صافي الدخل من الموجودات الاستثمارية والتمويلية	1,405,963	1,234,519	385,359	79,676	3,105,517
دخل أتعاب وعمولات وأخرى، صافي	373,593	103,087	244,592	138,701	859,973
إجمالي دخل العمليات	1,779,556	1,337,606	629,951	218,377	3,965,490
مخصص خسائر ائتمانية متوقعة، صافي	58,300	247,234	(33,101)	4,386	276,819
استهلاك وإطفاء	184,860	27,026	4,299	2,182	218,367
إجمالي مصاريف العمليات	1,356,728	486,945	43,969	113,560	2,001,202
صافي دخل الفترة قبل الزكاة	422,828	850,661	585,982	104,817	1,964,288

بنك البلاد

(شركة مساهمة سعودية)

إيضاحات حول القوائم المالية المرحلية الموحدة الموجزة (غير مدققة)

لفترة التسعة أشهر المنتهية في 30 سبتمبر 2023م

12. القطاعات التشغيلية (تتمة)

30 سبتمبر 2022 (غير مدققة)

قطاع خدمات	قطاع الاستثمار والوساطة	قطاع الخزينة	قطاع الشركات	قطاع الأفراد	بآلاف الريالات السعودية
الإجمالي					
2,904,497	17,316	305,866	813,546	1,767,769	صافي الدخل من الموجودات الاستثمارية والتمويلية
938,267	145,541	227,274	102,592	462,860	دخل أتعاب وعمولات وأخرى، صافي
3,842,764	162,857	533,140	916,138	2,230,629	إجمالي دخل العمليات
412,023	1,010	27,696	266,866	116,451	مخصص خسائر ائتمانية متوقعة، صافي
216,736	1,393	1,988	27,173	186,182	استهلاك وإطفاء
2,123,764	92,288	89,003	524,820	1,417,653	إجمالي مصاريف العمليات
1,719,000	70,569	444,137	391,318	812,976	صافي دخل الفترة قبل الزكاة

فيما يلي تحليل إجمالي موجودات ومطلوبات المجموعة كما في 30 سبتمبر 2023 و 2022 و 31 ديسمبر 2022 لكل قطاع من القطاعات التشغيلية :

30 سبتمبر 2023 (غير مدققة)

قطاع خدمات	قطاع الاستثمار والوساطة	قطاع الخزينة	قطاع الشركات	قطاع الأفراد	بآلاف الريالات السعودية
الإجمالي					
137,573,157	1,084,685	25,256,004	52,199,267	59,033,201	إجمالي الموجودات
122,960,519	94,901	36,223,117	26,483,209	60,159,292	إجمالي المطلوبات

31 ديسمبر 2022 (مدققة)

قطاع خدمات	قطاع الاستثمار والوساطة	قطاع الخزينة	قطاع الشركات	قطاع الأفراد	بآلاف الريالات السعودية
الإجمالي					
129,542,856	1,055,383	26,015,078	44,450,264	58,022,131	إجمالي الموجودات
116,143,908	159,186	33,034,229	23,526,969	59,423,524	إجمالي المطلوبات

30 سبتمبر 2022 (غير مدققة)

قطاع خدمات	قطاع الاستثمار والوساطة	قطاع الخزينة	قطاع الشركات	قطاع الأفراد	بآلاف الريالات السعودية
الإجمالي					
127,020,148	1,204,308	23,887,868	46,344,251	55,583,721	إجمالي الموجودات
113,985,470	362,768	27,173,439	23,609,929	62,839,334	إجمالي المطلوبات

13. رأس المال

يتكون رأس المال المصرح به والمصدر والمدفوع بالكامل للبنك من 1,000 مليون سهم، قيمة كل سهم 10 ريالات سعودية (30 سبتمبر 2022: 1,000 مليون سهم، قيمة كل سهم 10 ريالات سعودية).

أوصى مجلس الإدارة إلى الجمعية العمومية بتوزيعات نقدية بمبلغ 500 مليون ريال سعودي للمساهمين عن العام 2022 في اجتماعه المنعقد في 29 ديسمبر 2022 الموافق 5 جمادى الثاني 1444. وقد تمت الموافقة على توزيع الأرباح في اجتماع الجمعية العمومية غير العادية الذي تم انعقاده في 11 شوال 1444 الموافق 1 مايو 2023، كما تم توزيع الأرباح على المساهمين المسجلين اعتباراً من 20 شوال 1444 الموافق 10 مايو 2023.

قامت الجمعية العمومية غير العادية المنعقدة بتاريخ 11 شوال 1444 الموافق 1 مايو 2023 بالموافقة على شراء بحد أقصى 5 مليون سهم من اسهم البنك لتكون جزء من برنامج اسهم الموظفين. خلال الفترة المنتهية بتاريخ 30 سبتمبر 2023، قام البنك بشراء من أسهمه بمبلغ 48.2 مليون ريال.

14. ربحية السهم

تم احتساب ربحية السهم الأساسية والمخفضة لفترة التسعة أشهر المنتهية في 30 سبتمبر 2023 و 2022 بقسمة صافي الدخل للفترة على المتوسط المرجح لعدد الأسهم القائمة كما بنهاية 30 سبتمبر 2023: 996 مليون سهم (30 سبتمبر 2022: 996 مليون سهم) وذلك بعد استبعاد أسهم الخزينة.

15. كفاية رأس المال

تتمثل أهداف المجموعة في إدارة رأس المال بما يضمن الالتزام بمتطلبات رأس المال الموضوع من قبل البنك المركزي السعودي للحفاظ على مقدرة المجموعة في الاستمرار في أعمالها وفقاً لمبدأ الاستمرارية والاحتفاظ بقاعدة رأسمالية قوية.

تقوم إدارة المجموعة بمراقبة كفاية رأس المال واستخدام رأس المال النظامي بانتظام. حيث تتطلب تعليمات البنك المركزي السعودي الاحتفاظ بحد أدنى من رأس المال النظامي وأن تكون نسبة إجمالي رأس المال النظامي إلى الموجودات المرجحة المخاطر عند أو تزيد عن الحد الأدنى المتفق عليه.

تراقب المجموعة كفاية رأس المال باستخدام النسب المقررة من قبل البنك المركزي السعودي. وبموجبها يتم قياس كفاية رأس المال بمقارنة رأس المال المؤهل للمجموعة مع الموجودات والمطلوبات المدرجة في قائمة المركز المالي باستخدام الارصده المرجحة لإظهار مخاطرها النسبية.

تم عرض أرقام الفترة الحالية وفقاً للوائح بازل 4 الصادرة من البنك المركزي السعودي (تعميم رقم 44047144) الساري من 1 يناير 2023، بينما تستند أرقام الفترات السابقة على لوائح بازل 3.

بنك البلاد

(شركة مساهمة سعودية)

إيضاحات حول القوائم المالية المرحلية الموحدة الموجزة (غير مدققة)

لفترة التسعة أشهر المنتهية في 30 سبتمبر 2023م

15. كفاية رأس المال (تتمة)

يلخص الجدول التالي الركيزة الأولى للموجودات المرجحة للمخاطر، ورأس المال الأساسي ورأس المال المساند ونسبة كفاية رأس المال الخاصة بالمجموعة:

30 سبتمبر 2022 بآلاف الريالات السعودية (غير مدققة)	31 ديسمبر 2022 بآلاف الريالات السعودية (مدققة)	30 سبتمبر 2023 بآلاف الريالات السعودية (غير مدققة)	
87,235,216	88,162,110	100,173,953	الموجودات المرجحة لمخاطر الائتمان
8,586,593	8,712,282	6,066,316	الموجودات المرجحة للمخاطر التشغيلية
235,821	2,242,872	710,691	الموجودات المرجحة لمخاطر السوق
96,057,630	99,117,264	106,950,960	إجمالي الركيزة الأولى للموجودات المرجحة المخاطر
13,082,231	13,446,502	14,636,415	رأس المال الأساسي
4,090,440	4,102,026	4,252,174	رأس المال المساند
17,172,671	17,548,528	18,888,589	إجمالي رأس المال الأساسي والمساند
			نسبة كفاية رأس المال%
13.62%	13.57%	13.69%	نسبة حقوق الملكية – الشريحة الأولى
13.62%	13.57%	13.69%	نسبة كفاية رأس المال الأساسي
17.88%	17.70%	17.66%	نسبة كفاية رأس المال الأساسي والمساند

16. أرقام المقارنة

يتم إعادة تصنيف بعض أرقام المقارنة للفترة الماضية عند الحاجة كي تتماشى مع عرض الفترة الحالية.

17. التحول من سعر الفائدة بين البنوك (إحلال سعر الفائدة المرجعي)

أكملت الإدارة أنشطة التحول الخاصة بالمجموعة كاملة من خلال المشاركة مع مختلف الأطراف لدعم التحول المنظم، وتوصلت إلى خطة التحول الخاصة للتعرضات التي لم يتم تحويلها بعد إلى معدلات ربح مرجعية بديلة. وقد تعرضت المجموعة لآثار إحلال اللابور بالدولار الأمريكي على الموجودات والمطلوبات المالية الخاصة بها على النحو المبين في الجدول أدناه. لا يوجد لدى المجموعة تعرض لأي معدلات لايبور أخرى.

خطة التحول	لم يتم التحول بعد إلى معدل ربح مرجعي	
	بديل كما في 30 سبتمبر 2023	
	المطلوبات	الموجودات
من المتوقع أن يتم التحول بحلول السنة المنتهية في 31 ديسمبر 2023	-	216,165
التمويل التجاري		
لا يوجد لدى المجموعة أي أدوات تحوط مستخدمة في استراتيجيات التحوط الخاصة بالمجموعة والتي تشير إلى اللابور بالدولار الأمريكي والتي تم التحول منها إلى معدل التمويل المضمون لليلة واحدة أو سعر فائدة مرجعي بديل.		

18. اعتماد مجلس الإدارة

تم اعتماد إصدار القوائم المالية المرحلية الموحدة الموجزة من قبل المجلس بتاريخ 15 ربيع الآخر 1445 هـ الموافق 30 أكتوبر 2023.