



البنك الأهلي السعودي
(شركة مساهمة سعودية)

القوائم المالية المرحلية الموجزة الموحدة
للسنة أشهر المنتهية في 30 يونيو 2023م
(غير مراجعة)

شركة إرنست ويونغ للخدمات المهنية

كي بي إم جي للاستشارات المهنية

رقم الصفحة	محتويات القوائم المالية المرحلية الموجزة الموحدة	رقم الإيضاح
	تقرير مراجعي الحسابات	
3	قائمة المركز المالي المرحلية الموجزة الموحدة	
4	قائمة الدخل المرحلية الموجزة الموحدة	
5	قائمة الدخل الشامل المرحلية الموجزة الموحدة	
6	قائمة التغيرات في حقوق الملكية المرحلية الموجزة الموحدة	
7	قائمة التدفقات النقدية المرحلية الموجزة الموحدة	
	إيضاحات حول القوائم المالية المرحلية الموجزة الموحدة:	
8	عام	1
11	أسس الإعداد وملخص السياسات المحاسبية الهامة	2
14	النقد وشبه النقد	3
14	الاستثمارات بالصافي	4
15	تمويل وسلف بالصافي	5
20	المشتقات	6
22	ودائع العملاء	7
22	سندات دين مصدرة	8
23	الارتباطات والالتزامات المحتملة المتعلقة بالانتماء	9
23	رأس المال	10
23	توزيعات الأرباح	11
23	الزكاة	12
24	الشريحة الأولى - صكوك	13
24	ربحية السهم الأساسية والمخفضة	14
24	القطاعات التشغيلية	15
27	تحديد القيمة العادلة والتسلسل الهرمي للقيمة العادلة	16
30	كفاية رأس المال	17
31	تحول سعر الفائدة بين البنوك (إعادة هيكلة مؤشر سعر الفائدة)	18
31	أرقام المقارنة	19
31	موافقة مجلس الإدارة	20



كي بي إم جي للاستشارات المهنية
مركز زهران للأعمال
شارع الأمير سلطان
ص.ب ٥٥٠٧٨
جدة ٢١٥٣٤
المملكة العربية السعودية
رقم السجل التجاري ٤٠٣٠٢٩٠٧٩٢
المركز الرئيسي الرياض

شركة إرنست ويونغ للخدمات المهنية
(مهنية ذات مسؤولية محدودة)
رأس المال المدفوع (٥,٥٠٠,٠٠٠) ريال سعودي - خمسة
ملايين وخمسمائة ألف ريال سعودي
برج طريق الملك - الدور الثالث عشر
طريق الملك عبد العزيز (طريق الملك)
ص.ب. ١٩٩٤
جدة ٢١٤٤١
المملكة العربية السعودية
المركز الرئيس - الرياض
رقم السجل التجاري ٤٠٣٠٢٧٦٦٤٤
هاتف: +٩٦٦ ١٢ ٢٢١ ٨٤٠٠
فاكس: +٩٦٦ ١٢ ٦٦٤ ٤٤٠٨
ey.ksa@sa.ey.com
ey.com



تقرير مراجعي الحسابات المستقلين حول فحص القوائم المالية المرحلية الموجزة الموحدة

إلى السادة مساهمي البنك الأهلي السعودي
(شركة مساهمة سعودية)

مقدمة

لقد فحصنا قائمة المركز المالي المرحلية الموجزة الموحدة المرفقة للبنك الأهلي السعودي ("البنك") والشركات التابعة له (يُشار إليهم مجتمعين بـ "المجموعة") كما في ٣٠ يونيو ٢٠٢٣م، والقوائم المرحلية الموجزة الموحدة للدخل، والدخل الشامل لفترتي الثلاثة والسنة أشهر المنتهيتين في ٣٠ يونيو ٢٠٢٣م، والقوائم المرحلية الموجزة الموحدة للتغيرات في حقوق الملكية، والتدفقات النقدية لفترة السنة أشهر المنتهية في ذلك التاريخ، والإيضاحات التفسيرية. إن مجلس الإدارة مسؤول عن إعداد وعرض هذه القوائم المالية المرحلية الموجزة الموحدة وفقاً لمعيار المحاسبة الدولي (٣٤)، "التقرير المالي الأولي" كما هو معتمد في المملكة العربية السعودية. إن مسؤوليتنا هي إبداء استنتاج حول نتيجة الفحص لهذه القوائم المالية المرحلية الموجزة الموحدة بناءً على الفحص الذي قمنا به.

نطاق الفحص

تم فحصنا وفقاً للمعيار الدولي بارتباطات الفحص (٢٤١٠)، "فحص المعلومات المالية الأولية المنفذ من قبل المراجع المستقل للمنشأة" كما هو معتمد في المملكة العربية السعودية. يشمل فحص المعلومات المالية الأولية من توجيه استفسارات، بشكل أساسي للأشخاص المسؤولين عن الأمور المالية والمحاسبية وتطبيق إجراءات الفحص التحليلي وإجراءات فحص أخرى. إن هذا الفحص أقل بشكل كبير في نطاقه من المراجعة التي يتم القيام بها وفقاً للمعايير الدولية للمراجعة المعتمدة في المملكة العربية السعودية، وبالتالي لا يمكننا من الحصول على تأكيد بأننا سنكون على علم بكافة الأمور الهامة التي يمكن التعرف عليها خلال عملية المراجعة. وبالتالي، لا نُبدي رأي مراجعة.

الاستنتاج

بناءً على فحصنا، لم يلفت انتباهنا شيء يجعلنا نعتقد أن القوائم المالية المرحلية الموجزة المرفقة لم يتم إعدادها، من كافة النواحي الجوهرية، وفقاً لمعيار المحاسبة الدولي (٣٤)، "التقرير المالي الأولي" كما هو معتمد في المملكة العربية السعودية.

متطلبات نظامية أخرى

وفقاً لمتطلبات البنك المركزي السعودي، تم الإفصاح عن بعض المعلومات المتعلقة بكفالية رأس المال في الإيضاح (١٧) حول القوائم المالية المرحلية الموجزة المرفقة. وكجزء من فحصنا، قمنا بمقارنة المعلومات الواردة في الإيضاح (١٧) مع التحليلات ذات العلاقة المعدة من قبل البنك لتقديمها إلى البنك المركزي السعودي، ولم نجد أي فروقات جوهرية.

عن / كي بي إم جي للاستشارات المهنية
ص ب ٥٥٠٧٨
جدة ٢١٥٣٤
المملكة العربية السعودية

عن / شركة إرنست ويونغ للخدمات المهنية
ص ب ١٩٩٤
جدة ٢١٤٤١
المملكة العربية السعودية

١ أغسطس ٢٠٢٣

(الموافق ١٤ محرم ١٤٤٥هـ)

إبراهيم عبود باعشن
محاسب قانوني
رقم الترخيص (٣٨٢)




**قائمة المركز المالي المرحلية الموجزة الموحدة
كما في**

(بآلاف الريالات السعودية)

30 يونيو 2022م (غير مراجعة)	31 ديسمبر 2022م (مراجعة)	30 يونيو 2023م (غير مراجعة)	إيضاح	
الموجودات				
59,412,098	41,611,004	44,771,447		نقد وأرصدة لدى البنك المركزي السعودي
30,720,056	16,496,730	22,039,943		أرصدة لدى البنوك والمؤسسات المالية الأخرى بالصافي
247,850,745	258,291,891	264,827,244	4	استثمارات بالصافي
536,188,564	545,310,659	577,849,291	5	تمويل وملف بالصافي
12,730,262	20,574,129	23,382,611	6	القيمة العادلة الموجبة للمشتقات
245,720	246,049	246,049		استثمارات في شركات زميلة بالصافي
9,282,257	9,993,143	10,243,535		ممتلكات ومعدات وبرامج بالصافي
34,006,782	34,006,782	34,006,782		الشهرة
7,796,031	7,382,528	6,972,388		موجودات غير ملموسة
1,839,913	1,533,960	1,049,470		حق استخدام الموجودات بالصافي
18,400,749	10,049,291	10,773,894		موجودات أخرى
958,473,177	945,496,166	996,162,654		إجمالي الموجودات
المطلوبات وحقوق الملكية				
المطلوبات				
147,233,180	150,994,919	162,719,734		أرصدة للبنوك والمؤسسات المالية الأخرى
593,011,429	568,283,076	602,209,199	7	ودائع العملاء
10,531,966	12,987,176	13,719,280	8	صكوك وسندات دين مصدرة
12,016,844	19,420,104	22,964,761	6	القيمة العادلة السالبة للمشتقات
33,958,745	27,033,260	23,671,612		مطلوبات أخرى
796,752,164	778,718,535	825,284,586		إجمالي المطلوبات
حقوق الملكية				
حقوق المساهمين العائدة لمساهمي البنك				
44,780,000	44,780,000	60,000,000	10	رأس المال
63,701,800	63,701,800	63,701,800		علاوة رأس المال
(2,033,419)	(2,027,503)	(1,882,278)		أسهم خزينة
31,354,329	36,020,442	36,044,720		احتياطي نظامي
(5,209,304)	(7,807,848)	(5,176,253)		احتياطيات أخرى (التغيرات المترجمة في القيم العادلة)
316,346	409,021	398,639		احتياطي برنامج أسهم الموظفين
22,249,273	19,278,912	9,387,260		أرباح مبقاة
-	2,686,800	-	11	توزيعات أرباح مقترحة
(6,358,978)	(6,555,990)	(7,483,474)		احتياطي فرق العملة الأجنبية
148,800,047	150,485,634	154,990,414		حقوق الملكية العائدة لمساهمي البنك
12,187,500	15,487,500	15,187,500	13	الشريحة الأولى صكوك
160,987,547	165,973,134	170,177,914		إجمالي حقوق الملكية بدون حقوق الأقلية
733,466	804,497	700,154		حقوق الأقلية
161,721,013	166,777,631	170,878,068		إجمالي حقوق الملكية
958,473,177	945,496,166	996,162,654		إجمالي المطلوبات وحقوق الملكية

تعتبر الإيضاحات المرفقة من 1 إلى 20 جزءاً لا يتجزأ من هذه القوائم المالية المرحلية الموجزة الموحدة.


سعيد محمد الغامدي
رئيس مجلس الإدارة


طلال أحمد الخريجي
الرئيس التنفيذي المكلف



أحمد علي الظبي
المسؤول المالي الأول للمجموعة

قائمة الدخل المرحلية الموجزة الموحدة (غير مراجعة)
للفترة المنتهية في 30 يونيو

(بآلاف الريالات السعودية)				إيضاح
للفترة الستة أشهر المنتهية في 30 يونيو 2022م	للفترة الستة أشهر المنتهية في 30 يونيو 2023م	للفترة الثلاثة أشهر المنتهية في 30 يونيو 2022م	للفترة الثلاثة أشهر المنتهية في 30 يونيو 2023م	
15,185,854	23,047,136	8,173,961	11,929,734	الدخل من التمويل والإستثمارات
(2,253,499)	(9,745,031)	(1,350,049)	(5,405,535)	المصاريف على ودائع العملاء لأجل والبنوك والمؤسسات المالية
12,932,355	13,302,105	6,823,912	6,524,199	صافي الدخل من التمويل والاستثمارات
1,902,970	2,114,716	952,088	1,078,148	دخل من رسوم خدمات مصرفية بالصافي
744,555	1,018,731	329,806	525,811	دخل تحويل عملات أجنبية بالصافي
810,298	1,103,167	392,165	574,632	مكاسب من الأدوات المالية المدرجة بقيمتها العادلة في قائمة الدخل بالصافي
522,308	337,174	142,893	105,826	مكاسب/دخل الأدوات المالية الغير مدرجة بقيمتها العادلة في قائمة الدخل بالصافي
(474,414)	(647,937)	(295,682)	(311,685)	مصاريف عمليات أخرى بالصافي
16,438,072	17,227,956	8,345,182	8,496,931	إجمالي دخل العمليات التشغيلية
2,245,936	2,321,170	1,128,198	1,156,716	رواتب ومصاريف الموظفين
265,376	266,415	132,853	133,534	إيجارات ومصاريف المباني
693,321	681,005	379,797	335,438	استهلاك/إطفاء ممتلكات، معدات، برامج، وحقوق استخدام الموجودات
434,725	410,140	205,070	205,070	إطفاء موجودات غير ملموسة
1,351,025	1,371,224	701,229	778,331	مصاريف عمومية وإدارية أخرى
4,990,383	5,049,954	2,547,147	2,609,089	إجمالي مصاريف العمليات قبل خسائر الائتمان المتوقعة
978,441	568,861	592,195	76,083	مخصص الانخفاض لخسائر الائتمان المتوقعة بالصافي
5,968,824	5,618,815	3,139,342	2,685,172	إجمالي مصاريف العمليات التشغيلية
10,469,248	11,609,141	5,205,840	5,811,759	دخل من العمليات التشغيلية بالصافي
(4,349)	(19,899)	97,653	(16,500)	مصاريف العمليات الغير تشغيلية الأخرى بالصافي
10,464,899	11,589,242	5,303,493	5,795,259	دخل الفترة قبل الزكاة وضريبة الدخل
(1,288,178)	(1,371,557)	(692,578)	(678,399)	مصرف الزكاة وضريبة الدخل
9,176,721	10,217,685	4,610,915	5,116,860	صافي دخل الفترة
9,090,702	10,037,100	4,589,122	5,015,560	صافي دخل الفترة العائد إلى:
86,019	180,585	21,793	101,300	مساهمي البنك
9,176,721	10,217,685	4,610,915	5,116,860	حقوق الأقلية
1.49	1.62	0.76	0.81	صافي دخل الفترة
1.48	1.62	0.75	0.81	ربحية السهم الأساسية (موضحة بالريال السعودي للسهم)
				ربحية السهم المخفضة (موضحة بالريال السعودي للسهم)

تعتبر الإيضاحات المرفقة من 1 إلى 20 جزءاً لا يتجزأ من هذه القوائم المالية المرحلية الموجزة الموحدة.


سعيد محمد الغامدي
رئيس مجلس الإدارة



طلال أحمد الفرجي
الرئيس التنفيذي المكلف



أحمد علي الفضي
المسؤول المالي الأول للمجموعة

قائمة الدخل الشامل المرحلية الموجزة الموحدة (غير مراجعة)
للفترة المنتهية في 30 يونيو

(بآلاف الريالات السعودية)			
للفترة المنتهية في 30 يونيو 2022	للفترة الستة أشهر المنتهية في 30 يونيو 2023	للفترة الثلاثة أشهر المنتهية في 30 يونيو 2022	للفترة الثلاثة أشهر المنتهية في 30 يونيو 2023
9,176,721	10,217,685	4,610,915	5,116,860
صافي دخل الفترة			
الخسارة الشاملة الأخرى			
البنود التي لا يمكن إعادة تصنيفها إلى قائمة الدخل الموحدة في فترات لاحقة:			
(105,599)	(2,988,871)	(692,701)	251,196
صافي (خسائر) مكاسب الحركة في القيمة العادلة من خلال الدخل الشامل الآخر لأدوات حقوق الملكية			
البنود التي يمكن أو سيعاد تصنيفها إلى قائمة الدخل الموحدة في فترات لاحقة:			
(424,087)	(1,375,815)	(268,353)	(1,072,289)
صافي الحركة في خسائر احتياطي فرق العملة الأجنبية			
أدوات الدين المدرجة بالقيمة العادلة من خلال قائمة الدخل الشامل الآخر:			
(5,332,963)	809,261	(3,358,350)	(375,195)
(187,000)	(22,155)	6,592	3,785
- صافي التغير في القيم العادلة - صافي المبالغ المحولة إلى قائمة الدخل الموحدة			
تغطية مخاطر التدفقات النقدية:			
(401,490)	(1,621)	(109,590)	(249,254)
(20,636)	115,887	(1,840)	85,283
- الجزء الفعال من التغير في القيم العادلة - صافي المبالغ المحولة إلى قائمة الدخل الموحدة			
(6,471,775)	(3,463,314)	(4,424,242)	(1,356,474)
إجمالي الخسارة الشاملة الأخرى			
2,704,946	6,754,371	186,673	3,760,386
إجمالي الدخل الشامل للفترة			
العائد إلى:			
2,693,215	6,959,935	172,922	3,954,097
11,731	(205,564)	13,751	(193,711)
مساهمي البنك حقوق الأقلية			
2,704,946	6,754,371	186,673	3,760,386
إجمالي الدخل الشامل للفترة			

تعتبر الإيضاحات المرفقة من 1 إلى 20 جزءاً لا يتجزأ من هذه القوائم المالية المرحلية الموجزة الموحدة.


سعيد محمد الغامدي
رئيس مجلس الإدارة


طلال أحمد الخريجي
الرئيس التنفيذي المكلف


أحمد علي الزبي
المسؤول المالي الأول للمجموعة

قائمة التغيرات في حقوق الملكية المرحلية الموجزة الموحدة (غير مراجعة)
للفترة المنتهية في 30 يونيو
(شركة مساهمة سعودية)

العقد لمساعدته، انذلك
الانفاق الريهالات السمويه

[illegible]

المعهد لصناعة البتلك
البيانات الريديات السعودية

المعلومات العامة									
الاسم	اللقب	الاسم	اللقب	الاسم	اللقب	الاسم	اللقب	الاسم	اللقب
162,769,512	571,570	162,197,942	12,187,500	130,010,442	(6,069,092)	4,030,200	13,211,790	347,885	1,024,290
9,176,721	86,019	9,090,702	-	9,090,702	-	-	9,090,702	-	-
(6,471,775)	(74,388)	(6,397,487)	-	(6,397,487)	(289,886)	-	-	-	(42,126)
2,704,946	11,731	2,693,215	-	2,693,215	(289,886)	-	9,090,702	-	(5,685,475)
(6,961)	150,165	(6,961)	-	(6,961)	-	-	(6,961)	-	-
470,034	-	319,869	-	319,869	-	-	212,989	-	14,575
-	-	-	-	-	-	-	-	-	-
-	-	-	-	-	-	-	-	-	-
(255,287)	-	(255,287)	-	(255,287)	-	-	(255,287)	-	-
(22,664)	-	(22,664)	-	(22,664)	-	-	(3,960)	-	-
91,633	-	91,633	-	91,633	-	-	-	-	-
(4,030,200)	-	(4,030,200)	-	(4,030,200)	-	-	-	-	-
161,721,013	733,466	160,987,547	12,187,500	148,800,047	(6,358,978)	-	22,249,273	316,346	(4,646,610)
44,780,000	63,701,800	(2,033,419)	31,354,329	(562,094)	31,354,329	-	-	-	-

تتميز الإيضاحات المرفقة من 1 إلى 20 جزاء لا يتجزأ من هذه القوائم المالية المرحلية الموجزة الموحدة.

رئيس مجلس الإدارة
سيد محمد القامدي

طلال احمد الخريجي
الرئيس التنفيذي المكلف

المسؤول المالي الأول للمجموعة
أحمد علي الظبي

قائمة التدفقات النقدية المرحلية الموجزة الموحدة (غير مراجعة)
للفترة المنتهية في 30 يونيو

(بالآلاف الريالات السعودية)

30 يونيو 2022م	30 يونيو 2023م	إيضاح	الأنشطة التشغيلية
10,464,899	11,589,242		دخل الفترة قبل الزكاة وضريبة الدخل
150,977	28,041		تعديلات لمطابقة الدخل قبل الزكاة وضريبة الدخل إلى صافي النقد الناتج من الأنشطة التشغيلية:
(347,806)	(166,319)		إلغاء خصم الأدوات المالية لغير أغراض المتاجرة بالصافي
(151,283)	(22,498)		مكاسب أدوات مالية غير مدرجة بقيمتها العادلة في قائمة الدخل بالصافي
34,729	27,161		مكاسب استبعاد ممتلكات ومعدات وبرامج بالصافي
693,321	681,005		خسائر استبعاد أصول مستردة أخرى
978,441	568,861		استهلاك/إلغاء ممتلكات، معدات، برامج، وحقوق استخدام الموجودات
434,725	410,140		صافي مخصص الانخفاض لخسائر الائتمان المتوقعة
91,633	95,063		إطفاء موجودات غير ملموسة
96,347	16,543		مصرف برنامج أسهم الموظفين
			صافي الخسارة النقدية من تطبيق معيار المحاسبة الدولي (29)
12,445,983	13,227,239		صافي الزيادة/(النقص) في الموجودات التشغيلية:
(1,123,072)	(2,111,199)		ودائع نظامية لدى البنك المركزي السعودي
(1,469,704)	(2,496,760)		أرصدة لدى البنوك والمؤسسات المالية الأخرى تستحق بعد ثلاثة أشهر من تاريخ التعاقد الأولي بالصافي
1,283,119	(880,061)		استثمارات مدرجة بقيمتها العادلة في قائمة الدخل
(43,365,332)	(38,638,545)		تمويل وسلف بالصافي
(4,263,790)	(2,869,197)		القيمة العادلة الموجبة للمشتقات
600,425	(558,752)		موجودات أخرى
30,288,136	12,598,576		صافي الزيادة/(النقص) في المطلوبات التشغيلية:
9,431,438	40,961,196		أرصدة للبنوك والمؤسسات المالية الأخرى
2,627,415	3,574,051		ودائع العملاء
3,032,565	(4,023,235)		القيمة العادلة السالبة للمشتقات
			مطلوبات أخرى
9,487,183	18,783,313		صافي النقد الناتج من/(المستخدم في) الأنشطة التشغيلية
27,690,603	12,645,478		الأنشطة الاستثمارية
(39,537,150)	(21,837,508)		متحصلات من بيع واستحقاق استثمارات غير مدرجة بقيمتها العادلة في قائمة الدخل
(707,188)	(798,532)		شراء استثمارات غير مدرجة بقيمتها العادلة في قائمة الدخل
161,283	82,681		شراء ممتلكات، معدات وبرامج
			متحصلات من استبعاد ممتلكات ومعدات
(12,392,452)	(9,907,881)		صافي النقد (المستخدم في) الأنشطة الاستثمارية
5,605,071	1,416,499	8	الأنشطة التمويلية
(1,156,453)	(670,799)	8	سندات دين مصدرة
-	1,000,000		سندات دين مسددة
-	(1,300,000)		إصدار الشريحة الأولى صكوك
(255,287)	(393,849)		إستدعاء الشريحة الأولى صكوك
(4,030,200)	(2,686,800)	11	تكاليف متعلقة بالشريحة الأولى صكوك
			توزيعات أرباح نهائية مدفوعة لعام 2022م و2021م
163,131	(2,634,949)		صافي النقد (المستخدم في)/الناتج من الأنشطة التمويلية
(2,742,138)	6,240,483		صافي الزيادة/(النقص) في النقد وشبه النقد
(457,440)	(1,051,704)		احتياطي فرق العملة الأجنبية - صافي الحركة للنقد وشبه النقد في بداية الفترة
51,726,360	20,158,433		النقد وشبه النقد في بداية الفترة
48,526,782	25,347,212	3	النقد وشبه النقد في نهاية الفترة
14,547,209	22,702,051		الدخل من التمويل والاستثمارات المستلم خلال الفترة
1,326,428	9,195,589		المصاريف على ودائع العملاء لأجل والبنوك والمؤسسات المالية المدفوعة خلال الفترة
(5,942,089)	901,372		معلومات إضافية غير نقدية
			حركة الاحتياطيات الأخرى والتحويلات إلى قائمة الدخل المرحلية الموجزة الموحدة

تعتبر الإيضاحات المرفقة من 1 إلى 20 جزءاً لا يتجزأ من هذه القوائم المالية المرحلية الموجزة الموحدة.

سعيد محمد الغامدي
رئيس مجلس الإدارة

طلال أحمد الخريجي
الرئيس التنفيذي المكلف

أحمد علي الظبي
المسؤول المالي الأول للمجموعة

إيضاحات حول القوائم المالية المرحلية الموجزة الموحدة
كما في 30 يونيو 2023م (غير مراجعة)

1- عام

(1.1) مقدمة

هذه القوائم المالية تشمل القوائم المالية المرحلية الموجزة الموحدة للبنك الأهلي السعودي ("البنك") وشركاته التابعة (يُشار إليها مجتمعة باسم "المجموعة"). بدأ البنك نشاطه كشركة تضامن بموجب شهادة تسجيل مصدق عليها من المقام السامي في 28 رجب 1369 هـ (الموافق 15 مايو 1950م) ومقيدة بالسجل التجاري تحت رقم 4030001588 في تاريخ 19 صفر 1418 هـ (الموافق 26 يونيو 1997م). يخضع البنك لرقابة البنك المركزي السعودي. تتمثل أهداف المجموعة في تقديم كافة أنواع الخدمات المصرفية وإدارة الاستثمار. كما تقدم المجموعة أيضاً منتجات متوافقة مع أحكام الشريعة غير مرتبطة بعمليات خاصة والتي يتم اعتمادها والإشراف عليها من قبل هيئة شرعية مستقلة أنشأها البنك. يعمل البنك من خلال شبكة فروع البالغ عددها 485 فرعاً (31 ديسمبر 2022م: 494 فرعاً) و 17 مركزاً لخدمة الأفراد (31 ديسمبر 2022م: 16 مركزاً) و 101 مركزاً للحوالات السريعة (31 ديسمبر 2022م: 120 مركزاً) منتشرة في كافة أنحاء المملكة العربية السعودية ولديه أيضاً أربعة فروع عاملة خارج المملكة وهي في مملكة البحرين، دولة الامارات العربية المتحدة، دولة قطر وجمهورية سنغافورة. قرر مجلس الإدارة في إجتماعه المنعقد بتاريخ 23 نوفمبر 2015م إغلاق عمليات فرع بيروت، لبنان. تم استلام الموافقات الرسمية اللازمة بخصوص إغلاق الفرع والجراءات القانونية بإغلاقه قيد التنفيذ.

عنوان المركز الرئيسي للبنك هو كما يلي:

برج البنك الأهلي السعودي
مركز الملك عبدالله المالي
طريق الملك فهد،
حي العقيق-3208 ،
الرياض 13519 - 6676،
المملكة العربية السعودية

إيضاحات حول القوائم المالية المرحلية الموجزة الموحدة (تتمة)
كما في 30 يونيو 2023م (غير مراجعة)

1- عام - (تتمة)

(1.2) الشركات التابعة للمجموعة

فيما يلي تفاصيل الشركات التابعة للمجموعة:

اسم الشركة التابعة	نسبة الملكية %			العملة الفعالة	وصف
	30 يونيو 2023م	31 ديسمبر 2022م	30 يونيو 2022م		
شركة الأهلي المالية السعودية (الأهلي كابيتال).	100.00%	100.00%	100.00%	الريال السعودي	شركة مساهمة سعودية، مسجلة في المملكة العربية السعودية لإدارة الخدمات الاستثمارية وإدارة أنشطة الأصول للبنك.
شركة الأهلي المالية السعودية - دبي	100.00%	100.00%	100.00%	الدولار الأمريكي	شركة ذات مسؤولية محدودة معفاة تأسست في جزر كايمان بهدف الاستقطاب والهيكلة والاستثمار في المحافظ الخاصة وفرص التطوير العقاري في الأسواق الناشئة.
شركة الأهلي المالية للاستثمار العقاري	100.00%	100.00%	100.00%	الريال السعودي	شركة ذات غرض خاص مسجلة في المملكة العربية السعودية. ويتمثل الغرض الرئيسي لشركة الأهلي المالية للاستثمار العقاري في تملك وتسجيل الموجودات العقارية نيابة عن الصناديق العقارية التي تدار بواسطة شركة الأهلي المالية السعودية.
بنك تركيا فاينانس كاتيليم بنكاسي (البنك التركي).	67.03%	67.03%	67.03%	الليرة التركية	بنك مشارك مسجل في تركيا يعمل عن طريق استقطاب الأموال من خلال حسابات جارية، استقطاب حسابات استثمار مشاركة في الأرباح ويقوم بإقراض هذه الأموال للعملاء الأفراد والشركات، عن طريق عقود إيجار تمويلية واستثمارات بالمشاركة في الأرباح والخسائر. يملك بنك تركيا فاينانس كاتيليم بنكاسي كامل الأسهم المصدرة لشركة تركيا فاينانس فارل كيرالاما وشركة تركيا فاينانس كاتيليم بنكاسي فارل كيرالاما وهي شركات ذات غرض خاص أسست لإصدار الصكوك للبنك التركي.
الشركة العقارية المطورة للتمليك والإدارة المحدودة	100.00%	100.00%	100.00%	الريال السعودي	شركة ذات مسؤولية محدودة مسجلة في المملكة العربية السعودية. وتتمثل الشركة العقارية المطورة في إدارة الصكوك والأصول على سبيل الضمان، نيابة عن البنك.
شركة الأهلي لتسويق خدمات التأمين	100.00%	100.00%	100.00%	الريال السعودي	شركة ذات مسؤولية محدودة، تمارس الشركة أعمالها كوكيل تأمين لتوزيع وتسويق منتجات تأمين إسلامية في المملكة العربية السعودية. قرر مجلس الإدارة للشركة التابعة في اجتماعه المنعقد بتاريخ 28 يناير 2021م تصفية شركة الأهلي لخدمات تسويق التأمين. لاحقا لفترة التقرير، في يوليو 2023م، تم الحصول على الموافقات التنظيمية واستلام المستندات النظامية وبالتالي تعتبر الشركة مصفاة.
شركة البنك الأهلي السعودي للأسواق المحدودة	100.00%	100.00%	100.00%	الدولار الأمريكي	شركة ذات مسؤولية محدودة مسجلة في جزر كايمان. تمارس الشركة أعمالها في المتاجرة بالمشترقات المالية واتفاقيات إعادة الشراء واتفاقيات إعادة الشراء العكسية نيابة عن البنك.

إيضاحات حول القوائم المالية المرحلية الموجزة الموحدة (تتمة)
كما في 30 يونيو 2023م (غير مراجعة)

1- عام - (تتمة)

(1.2) الشركات التابعة للمجموعة (تتمة):

اسم الشركة التابعة	نسبة الملكية %			العملة الفعالة	وصف
	30 يونيو 2023م	31 ديسمبر 2022م	30 يونيو 2022م		
إيست قيت مينا - حقوق الملكية المباشرة ال. بي.	100.00%	100.00%	100.00%	الدولار الأمريكي	صندوق أسهم خاصة يقع مقره في جزر كايمان وتتم إدارته من قبل شركة الأهلي المالية السعودية - دبي. يتمثل الهدف الاستثماري للصندوق في تحقيق عوائد من خلال الاستثمار في فرص حقوق الملكية الخاصة المباشرة والمتوافقة مع أحكام الشريعة وذلك في الأعمال ذات النمو العالي في دول الشرق الأوسط وشمال أفريقيا.
شركة الأهلي للإسناد الخارجي	100.00%	100.00%	100.00%	الريال السعودي	شركة ذات مسؤولية محدودة مسجلة في المملكة العربية السعودية، تمارس الشركة أعمالها في خدمات التوظيف في المملكة العربية السعودية.
سامبا بنك ليميتد، باكستان (اس بي إل).	84.51%	84.51%	84.51%	الروبية الباكستانية	شركة تابعة تأسست كشركة بنكية في باكستان وتمارس نشاطها في المصرفية التجارية والخدمات ذات الصلة وهي مدرجة في سوق الأسهم الباكستانية.
شركة كو - إنفست أوف شور كابيتال ليميتد (سي أو سي إل)	100.00%	100.00%	100.00%	الجنه الإسترليني البريطاني	شركة ذات مسؤولية محدودة مسجلة في جزر كايمان، وتعمل في إدارة بعض الاستثمارات الخارجية من خلال كيان مملوك بالكامل، إنفستمنت كابيتال (كايمان) ليميتد (أي سي سي إل). استثمرت أي سي سي إل فيما يقارب من 41.2% من رأس مال شركة أكسيس كو-إنفست ليميتد، وهي أيضا شركة ذات مسؤولية محدودة في جزيرة كايمان، والتي تدير هذه الاستثمارات الخارجية. كما بتاريخ التقرير، تعتبر الشركة مصفاة.
شركة سامبا للعقارات	100.00%	100.00%	100.00%	الريال السعودي	شركة ذات مسؤولية محدودة مسجلة في المملكة العربية السعودية، تعمل على إدارة المشاريع العقارية نيابة عن البنك.
شركة البنك الأهلي السعودي للأسواق العالمية المحدودة	100.00%	100.00%	100.00%	الدولار الأمريكي	شركة ذات مسؤولية محدودة مسجلة في جزر كايمان، بغرض إدارة بعض المعاملات المتعلقة بالخزينة.
شركة الأهلي للتمويل المحدودة	100.00%	100.00%	100.00%	الدولار الأمريكي	شركة ذات مسؤولية محدودة بموجب قوانين جزر كايمان تأسست بغرض رئيسي وهو توفير السيولة للبنك من خلال إصدار سندات الدين.

إيضاحات حول القوائم المالية المرحلية الموجزة الموحدة (تتمة) كما في 30 يونيو 2023م (غير مراجعة)

2- أسس الإعداد وملخص السياسات المحاسبية الهامة

(2.1) أسس الإعداد:

تم إعداد القوائم المالية المرحلية الموجزة الموحدة للمجموعة كما في للفترة المنتهية في 30 يونيو 2023م وفقاً لمعيار المحاسبة الدولي (34) "التقرير المالي المرحلي" المعتمد في المملكة العربية السعودية والمعايير والإصدارات الأخرى المعتمدة من الهيئة السعودية للمراجعين والمحاسبين.

لا تتضمن القوائم المالية المرحلية الموجزة الموحدة جميع المعلومات والإفصاحات المطلوبة في القوائم المالية السنوية، ويجب أن تُقرأ بجانب القوائم المالية الموحدة السنوية للمجموعة للسنة المنتهية في 31 ديسمبر 2022م.

تم إعداد القوائم المالية للمجموعة كما في للسنة المنتهية في 31 ديسمبر 2022م وفقاً للمعايير الدولية للتقارير المالية المعتمدة في المملكة العربية السعودية والمعايير والتصريحات الأخرى المعتمد من الهيئة السعودية للمراجعين والمحاسبين.

يتم التعبير عن القوائم المالية المرحلية الموجزة الموحدة بالريال السعودي ويتم تقريب المبالغ إلى أقرب ألف ما لم يذكر خلاف ذلك وتكون العملة الوظيفية للبنك هي الريال السعودي ما لم ينص على خلاف ذلك في الإيضاحات على القوائم المالية المرحلية الموجزة الموحدة.

يتطلب إعداد القوائم المالية المرحلية الموجزة الموحدة من الإدارة اتخاذ أحكام وتقديرات وافتراسات تؤثر على تطبيق السياسات المحاسبية والمبالغ المعلنة للموجودات والمطلوبات والإيرادات والمصاريف. قد تختلف النتائج الفعلية عن هذه التقديرات.

عند إعداد هذه القوائم المالية المرحلية الموجزة الموحدة، كانت الأحكام الهامة التي اتخذتها الإدارة في تطبيق السياسات المحاسبية للمجموعة والمصادر الرئيسية لعدم التأكد من التقديرات متوافقة مع تلك التي تم تطبيقها على القوائم المالية الموحدة كما في للسنة المنتهية في 31 ديسمبر 2022م باستثناء التعديلات الجديدة التي تنطبق من الفترة التي تبدأ في 1 يناير 2023م كما هو موضح أدناه في الإيضاح 2.4.

(2.2) أساس توحيد القوائم المالية:

تشتمل القوائم المالية المرحلية الموجزة الموحدة على القوائم المالية المرحلية الموجزة الموحدة للبنك الأهلي السعودي والشركات التابعة له (انظر للإيضاح 1.2). تم إعداد القوائم المالية المرحلية الموجزة الموحدة للشركات التابعة لنفس فترة التقرير للبنك، وذلك باستخدام سياسات محاسبية مماثلة. تم إجراء تعديلات الفترة على القوائم المالية المرحلية الموجزة الموحدة للشركات التابعة، عند الضرورة، لتتماشى مع القوائم المالية المرحلية الموجزة الموحدة للبنك.

(أ) الشركات التابعة

الشركات التابعة هي المنشآت التي تسيطر عليها المجموعة. لينطبق تعريف السيطرة، يجب أن تتحقق الشروط الثلاثة التالية:

أ. لدى المجموعة سيطرة على المنشأة؛

ب. تتعرض المجموعة، أو لها حقوق في، العوائد المتغيرة من خلال مشاركتها في المنشأة؛ و

ج. لدى المجموعة القدرة على التأثير على تلك العوائد من خلال سيطرتها على المنشأة.

يتم توحيد القوائم المالية للشركات التابعة اعتباراً من تاريخ نقل السيطرة إلى البنك ويتوقف توحيد القوائم المالية للشركات التابعة اعتباراً من تاريخ توقف سيطرة البنك عليها. تدرج نتائج الشركات التابعة التي يتم اقتناؤها أو استبعادها خلال الفترة - إن وجدت - في قائمة الدخل المرحلية الموجزة الموحدة اعتباراً من تاريخ الاقتناء أو حتى تاريخ بيعها، حسب ما هو ملائم.

(ب) حقوق الأقلية

تمثل حصة حقوق الأقلية ذلك الجزء من صافي دخل وصافي موجودات الشركات التابعة غير المملوكة للبنك، سواء مباشرة أو غير مباشرة، والمعروضة بشكل منفصل في قائمة الدخل المرحلية الموجزة الموحدة وضمن حقوق الملكية في قائمة المركز المالي المرحلية الموجزة الموحدة، وبشكل منفصل عن حقوق مساهمي البنك. أي خسائر تخص حقوق الأقلية للشركات التابعة تحمل على حقوق الأقلية حتى إذا نتج عن ذلك رصيد سالب (عجز) في حقوق الأقلية.

(ج) الشركات الزميلة

الشركات الزميلة هي المنشآت التي تمارس عليها المجموعة نفوذاً هاماً. يتم في الأصل إثبات الاستثمارات في الشركات الزميلة بالتكلفة وتقاس لاحقاً وفقاً لطريقة حقوق الملكية وتقيد في قائمة المركز المالي المرحلية الموجزة الموحدة على أساس حقوق الملكية أو القيمة القابلة للاسترداد، أيهما أقل.

تمثل قيمة حقوق الملكية التكلفة زائداً التغيرات بعد الاقتناء في نصيب البنك من صافي موجودات الشركة الزميلة (حصة البنك من النتائج والاحتياطات والأرباح والخسائر المترتبة وفقاً لآخر قوائم مالية متوفرة) ناقص خسائر الانخفاض في القيمة، إن وجد.

يتم عكس خسائر انخفاض الاستثمارات في الشركات الزميلة المثبتة سابقاً كمصاريف في قائمة الدخل المرحلية الموجزة الموحدة على أن تكون القيمة الدفترية لهذه الاستثمارات في قائمة المركز المالي المرحلية الموجزة الموحدة محتسبة بطريقة حقوق الملكية (قبل خصم مخصص خسائر الانخفاض) أو القيمة القابلة للاسترداد أيهما أقل. عند الاستبعاد يدرج الفرق بين القيمة الدفترية للاستثمار في شركات زميلة والقيمة العادلة للمبلغ المستلم في قائمة الدخل المرحلية الموجزة الموحدة.

(د) المعاملات التي يتم استبعادها عند توحيد القوائم المالية

يتم استبعاد الأرصدة والإيرادات والمصاريف (باستثناء المكاسب أو الخسائر من معاملات العملات الأجنبية) المتبادلة بين شركات المجموعة بالكامل عند إعداد القوائم المالية المرحلية الموجزة الموحدة.

إيضاحات حول القوائم المالية المرحلية الموجزة الموحدة (تتمة) كما في 30 يونيو 2023م (غير مراجعة)

2- أسس الإعداد وملخص السياسات المحاسبية الهامة (تتمة)

(2.3) السياسات والتقديرات والافتراضات المحاسبية الهامة:

(أ) السياسات والتقديرات والافتراضات المحاسبية الهامة

التقديرات والافتراضات والسياسات المحاسبية المستخدمة في إعداد هذه القوائم المالية المرحلية الموجزة الموحدة تتوافق مع تلك المستخدمة في إعداد القوائم المالية الموحدة السنوية للمجموعة للسنة المنتهية في 31 ديسمبر 2022م، باستثناء تطبيق المعايير الجديدة السارية اعتباراً من 1 يناير 2023م، الموضحة في الإيضاح 2.4 أدناه. لم تقم المجموعة بتطبيق أي معايير أو تفسيرات أو تعديلات مبكرة والتي صدرت ولكن لم تدخل حيز التنفيذ بعد.

(ب) إقتصاد مفرط التضخم

تعتبر تركيا اقتصاداً ذات تضخم مفرط منذ الربع الثاني لسنة 2022م. استخدم البنك التركي المؤشر الذي نشره معهد الإحصاء التركي للوصول إلى عوامل التحويل التالية التي تمثل نسبة الأرصد ذات التضخم المفرط إلى التكلفة التاريخية:

التاريخ	المؤشرات	عوامل التحويل
30 يونيو 2023م	1,351.59	1.0000
31 ديسمبر 2022م	1,128.45	1.1977

(2.4) المعايير والتفسيرات والتعديلات الجديدة المطبقة من قبل المجموعة:

تعتبر المعايير، التفسيرات أو التعديلات التالية سارية ومعتمدة ويتم تطبيقها من قبل المجموعة ولكن ليس لها تأثير على القوائم المالية المرحلية الموجزة الموحدة للمجموعة.

المعايير، التعديلات أو التفسيرات	الوصف	اعتباراً من التاريخ
التعديلات على نطاق ضيق على معيار المحاسبة الدولي (1) بيان الممارسة (2) ومعيار المحاسبة الدولي (8)	تهدف التعديلات إلى تحسين إفصاحات السياسة المحاسبية ومساعدة مستخدمي القوائم المالية على التمييز بين التغيرات في التقديرات المحاسبية والتغيرات في السياسات المحاسبية.	الفترات السنوية التي تبدأ في أو بعد 1 يناير 2023م.
تعديلات على معيار المحاسبة الدولي (12) - الضرائب المؤجلة المتعلقة بالموجودات والمطلوبات الناتجة عن معاملة فردية	تتطلب هذه التعديلات من الشركات الاعتراف بالضريبة المؤجلة على المعاملات التي ينتج عنها عند الاعتراف الأولي مبالغ متساوية من الفروقات المؤجلة الخاضعة للضريبة والخصم.	الفترات السنوية التي تبدأ في أو بعد 1 يناير 2023م.
المعيار الدولي للتقرير المالي (17) - "عقود التأمين" كما هو معدل في ديسمبر 2021م	يحل هذا المعيار محل المعيار الدولي للتقرير المالي (4) والذي يسمح حالياً بمجموعة واسعة من الممارسات في المحاسبة لعقود التأمين. سيغير المعيار الدولي للتقرير المالي (17) بشكل جوهري المحاسبة من قبل جميع المنشآت التي تصدر عقود التأمين وعقود الاستثمار مع ميزات تشاركية تقديرية.	الفترات السنوية التي تبدأ في أو بعد 1 يناير 2023م.

إيضاحات حول القوائم المالية المرحلية الموجزة الموحدة (تتمة)
كما في 30 يونيو 2023م (غير مراجعة)

2- أسس الإعداد وملخص السياسات المحاسبية الهامة (تتمة):

(2.5) المعايير المحاسبية الصادرة والتي لم تدخل حيز التنفيذ:

أصدر مجلس معايير المحاسبة الدولية ("المجلس") المعايير والتعديلات التالية التي ستصبح سارية المفعول في أو بعد 1 يناير 2024م. اختارت المجموعة عدم التطبيق المبكر لهذه الإصدارات وليس لها تأثير جوهري على القوائم المالية المرحلية الموجزة الموحدة للمجموعة.

المعيار، التعديل أو التفسيرات	الوصف	إعتباراً من التاريخ
تعديلات على معيار المحاسبة الدولي (1) - عرض القوائم المالية، حول تصنيف المطلوبات	توضح هذه التعديلات محدودة النطاق على معيار المحاسبة الدولي (1) "عرض القوائم المالية" أن المطلوبات مصنفة باعتبارها متداولة أو غير متداولة، استناداً إلى الحقوق القائمة في نهاية فترة التقرير. لا يتأثر التصنيف بتوقعات المنشأة أو الأحداث بعد تاريخ التقرير (على سبيل المثال استلام تنازل أو انتهاك أي تعهد). يوضح التعديل أيضاً ما يعنيه معيار المحاسبة الدولي (1) عندما يشير إلى "تسوية" التزام. يرجى الملاحظة أن مجلس معايير المحاسبة الدولي قد أصدر مسودة عرض جديدة تقترح إجراء تغييرات على هذا التعديل.	مؤجلة حتى فترات محاسبية لا تبدأ قبل 1 يناير 2024م.
تعديلات على المعيار الدولي للتقرير المالي (10) ومعيار المحاسبة الدولي (28)	بيع ومشاركة الموجودات بين المستثمر وشركته الزميلة أو المشروع المشترك	متاح للتطبيق الاختياري / تأجيل تاريخ النفاذ لأجل غير مسمى
التعديلات على المعيار الدولي للتقرير المالي (16) "التزامات عقد الإيجار في عملية بيع وإعادة الاستئجار"	يؤدي التزامات عقود الإيجار في البيع وإعادة الاستئجار لتعديل المعيار الدولي للتقرير المالي (16) عن طريق إضافة متطلبات القياس اللاحقة لمعاملات البيع وإعادة الاستئجار.	1 يناير 2024م
تعديلات على معيار المحاسبة الدولي (1)، الالتزامات غير المتداولة مع التعهدات	المطلوبات غير المتداولة مع التعهدات تؤدي لتعديل معيار المحاسبة الدولي (1) "عرض القوائم المالية". تعمل التعديلات على تحسين المعلومات التي تقدمها المنشأة عندما يكون حقها في تأجيل تسوية الالتزام لمدة اثني عشر شهراً على الأقل خاضعاً للامتنثال للتعهدات. كما تستجيب التعديلات أيضاً لمخاوف أصحاب المصلحة بشأن تصنيف هذا الالتزام على أنه متداول أو غير متداول.	1 يناير 2024م

إيضاحات حول القوائم المالية المرحلية الموجزة الموحدة (تتمة)
كما في 30 يونيو 2023م (غير مراجعة)

3- النقد وشبه النقد

يتكون النقد وشبه النقد المدرج في قائمة التدفقات النقدية المرحلية الموجزة الموحدة من الآتي:

(بآلاف الريالات السعودية)			
30 يونيو 2023م (غير مراجعة)	31 ديسمبر 2022م (مراجعة)	30 يونيو 2022م (غير مراجعة)	
8,677,623	7,628,379	24,100,314	نقد وأرصدة لدى البنك المركزي السعودي فيما عدا الودائع النظامية
16,669,589	12,530,054	24,426,468	أرصدة لدى البنوك والمؤسسات المالية الأخرى تستحق خلال 3 أشهر أو أقل
25,347,212	20,158,433	48,526,782	الإجمالي

4- استثمارات بالصافي

(بآلاف الريالات السعودية)			
30 يونيو 2023م (غير مراجعة)	31 ديسمبر 2022م (مراجعة)	30 يونيو 2022م (غير مراجعة)	
18,550,165	17,017,095	17,735,514	استثمارات محتفظ بها بالقيمة العادلة من خلال قائمة الدخل
86,740,564	83,805,672	85,813,974	استثمارات محتفظ بها بالقيمة العادلة من خلال الدخل الشامل الآخر بالصافي
159,536,515	157,469,124	144,301,257	استثمارات محتفظ بها بالتكلفة المطفأة بالصافي
264,827,244	258,291,891	247,850,745	الإجمالي

(أ) تشمل الاستثمارات المحتفظ بها بالتكلفة المطفأة بالصافي استثمارات بمبلغ 2,695 مليون ريال سعودي (31 ديسمبر 2022م: 6,687 مليون ريال سعودي و 30 يونيو 2022م: 4,299 مليون ريال سعودي) والتي يتم الاحتفاظ بها ضمن عقود تغطية مخاطر القيمة العادلة. كما في 30 يونيو 2023م، القيمة العادلة لهذه الاستثمارات بلغت 2,587 مليون ريال سعودي (31 ديسمبر 2022م: 3,513 مليون ريال سعودي و 30 يونيو 2022م: 4,360 مليون ريال سعودي).

(ب) تشمل الاستثمارات بالصافي سندات دين تم إصدارها من قبل وزارة المالية في المملكة العربية السعودية بمبلغ 152,211 مليون ريال سعودي (31 ديسمبر 2022م: 151,713 مليون ريال سعودي وفي 30 يونيو 2022م: 149,383 مليون ريال سعودي).

(ج) إيرادات توزيعات الأرباح المسجلة خلال فترة الستة أشهر المنتهية في 30 يونيو 2023م من الاستثمارات بالقيمة العادلة من خلال قائمة الدخل الشامل الآخر بلغت 171 مليون ريال سعودي (31 ديسمبر 2022م: 392 مليون ريال سعودي و 30 يونيو 2022م: 330 مليون ريال سعودي).

(د) يشمل إجمالي الاستثمارات، استثمارات متوافقة مع الشريعة بمبلغ 154,526 مليون ريال سعودي (31 ديسمبر 2022م: 151,025 مليون ريال سعودي و 30 يونيو 2022م: 148,002 مليون ريال سعودي).

(هـ) خلال فترة الستة أشهر المنتهية في 30 يونيو 2023 ، واجهت مجموعة كريديت سويس انخفاضاً في حصتها وأسعار سندات لها. وفقاً لما تقدم ، في 19 مارس 2023 ، بعد مفاوضات مع الحكومة السويسرية ، أعلن بنك سويسرا المتحد عن نيته الاستحواذ على بنك كريديت سويس من خلال تبادل الأسهم. عند الانتهاء من الاندماج في 12 يونيو 2023 ، تم دمج كريديت سويس بالكامل مع بنك سويسرا المتحد ('يو بي إس') باعتباره كيان مستمر. ألغت المجموعة الاعتراف باستثماراتها في كريديت سويس من خلال تسجيل خسارة القيمة العادلة مباشرة ضمن الأرباح المحتجزة واعترفت باستثمارها في بنك سويسرا المتحد ('يو بي إس') على أنه محتفظ به بالقيمة العادلة من خلال الدخل الشامل الآخر بقيمة دفترية 1.3 مليار ريال سعودي كما في 30 يونيو 2023 (31 ديسمبر 2022: لا شيء و 30 يونيو 2022: لا شيء).

إيضاحات حول القوائم المالية المرحلية الموجزة الموحدة (تتمة)
كما في 30 يونيو 2023م (غير مراجعة)

5- تمويل وسلف بالصافي

(5.1) تمويل وسلف بالصافي

(بآلاف الريالات السعودية)					
30 يونيو 2023م (غير مراجعة)					
أفراد و بطاقات ائتمان	شركات	المصرفية الدولية	أخرى*	الإجمالي	
309,071,340	220,110,218	16,246,993	32,549,570	577,978,121	تمويل وسلف متحركة
1,387,894	6,020,145	460,491	-	7,868,530	تمويل وسلف متعثر
310,459,234	226,130,363	16,707,484	32,549,570	585,846,651	إجمالي التمويل والسلف
(2,392,204)	(7,637,050)	(706,719)	(77,844)	(10,813,817)	مخصص خسائر التمويل (خسائر الائتمان المتوقعة)
14,575	2,801,882	-	-	2,816,457	ائتمان منخفض القيمة مشترى أو ناشئ
308,081,605	221,295,195	16,000,765	32,471,726	577,849,291	تمويل وسلف بالصافي
(بآلاف الريالات السعودية)					
31 ديسمبر 2022م (مراجعة)					
أفراد و بطاقات ائتمان	شركات	المصرفية الدولية	أخرى*	الإجمالي	
294,251,753	208,296,464	17,053,755	25,177,303	544,779,275	تمويل وسلف متحركة
1,372,043	7,135,888	474,594	-	8,982,525	تمويل وسلف متعثر
295,623,796	215,432,352	17,528,349	25,177,303	553,761,800	إجمالي التمويل والسلف
(2,215,958)	(8,318,226)	(788,340)	(85,340)	(11,407,864)	مخصص خسائر التمويل (خسائر الائتمان المتوقعة)
22,256	2,934,467	-	-	2,956,723	ائتمان منخفض القيمة مشترى أو ناشئ
293,430,094	210,048,593	16,740,009	25,091,963	545,310,659	تمويل وسلف بالصافي
(بآلاف الريالات السعودية)					
30 يونيو 2022م (غير مراجعة)					
أفراد و بطاقات ائتمان	شركات	المصرفية الدولية	أخرى*	الإجمالي	
284,437,253	213,368,815	17,898,683	20,413,368	536,118,119	تمويل وسلف متحركة
1,128,096	7,152,925	575,264	-	8,856,285	تمويل وسلف متعثر
285,565,349	220,521,740	18,473,947	20,413,368	544,974,404	إجمالي التمويل والسلف
(2,132,417)	(8,710,100)	(800,549)	(68,077)	(11,711,143)	مخصص خسائر التمويل (خسائر الائتمان المتوقعة)
22,896	2,902,407	-	-	2,925,303	ائتمان منخفض القيمة مشترى أو ناشئ
283,455,828	214,714,047	17,673,398	20,345,291	536,188,564	تمويل وسلف بالصافي

* يتضمن بند "أخرى" على التمويلات والسلف للمؤسسات المالية.

يشمل بند التمويل والسلف بالصافي منتجات تمويل متوافقة مع أحكام الشريعة تتمثل بشكل رئيسي بعمليات مرابحة وتورق وإجارة بمبلغ 489,333 مليون ريال سعودي (31 ديسمبر 2022م: 467,925 مليون ريال سعودي و 30 يونيو 2022م: 454,216 مليون ريال سعودي).

إيضاحات حول القوائم المالية المرحلية الموجزة الموحدة (تتمة)
كما في 30 يونيو 2023م (غير مراجعة)

5- تمويل وسلف بالصافي (تتمة):

(5.2) الحركة في مخصص الخسائر للتمويل والسلف بالتكلفة المضافة للفترة على النحو التالي:

30 يونيو 2023م (غير مراجعة)				
مخصص الخسائر الائتمانية المتوقعة				
(بآلاف الريالات السعودية)				
المرحلة الأولى	المرحلة الثانية	المرحلة الثالثة		
خسارة ائتمان	خسائر الائتمان	خسارة ائتمان		
متوقعة على مدى	المتوقعة على مدى	متوقعة منخفضة		
العمر الزمني للزيادة	القيمة الائتمانية	الإجمالي		
12 شهراً	الجهرية في مخاطر الائتمان	على مدى العمر الزمني		
1,821,973	3,268,956	6,316,935	11,407,864	الرصيد في 1 يناير 2023م
65,776	(166,037)	1,599,260	1,498,999	صافي (إسترداد)/مخصص خسائر الائتمان المتوقعة
171,168	(83,131)	(88,037)	-	تحويل إلى المرحلة الأولى
(20,580)	20,580	-	-	تحويل إلى المرحلة الثانية
(490)	(66,163)	66,653	-	تحويل إلى المرحلة الثالثة
-	-	(1,890,670)	(1,890,670)	ديون معدومة مشطوبة
(25,588)	(46,514)	(164,118)	(236,220)	خسائر صرف العملات الأجنبية
-	33,844	-	33,844	حركات أخرى
2,012,259	2,961,535	5,840,023	10,813,817	الرصيد في 30 يونيو 2023م
31 ديسمبر 2022م (مراجعة)				
مخصص الخسائر الائتمانية المتوقعة				
(بآلاف الريالات السعودية)				
المرحلة الأولى	المرحلة الثانية	المرحلة الثالثة		
خسارة ائتمان	خسائر الائتمان	خسارة ائتمان		
متوقعة على مدى	المتوقعة على مدى	متوقعة منخفضة		
العمر الزمني للزيادة	القيمة الائتمانية	الإجمالي		
12 شهراً	الجهرية في مخاطر الائتمان	على مدى العمر الزمني		
2,364,423	2,816,469	5,835,715	11,016,607	الرصيد في 1 يناير 2022م
(614,127)	806,662	2,671,095	2,863,630	صافي (إسترداد)/مخصص خسائر الائتمان المتوقعة
152,350	(121,544)	(30,806)	-	تحويل إلى المرحلة الأولى
(57,196)	70,392	(13,196)	-	تحويل إلى المرحلة الثانية
(15,760)	(195,321)	211,081	-	تحويل إلى المرحلة الثالثة
-	-	(2,126,159)	(2,126,159)	ديون معدومة مشطوبة
(7,717)	(100,862)	(230,795)	(339,374)	خسائر صرف العملات الأجنبية
-	(6,840)	-	(6,840)	حركات أخرى
1,821,973	3,268,956	6,316,935	11,407,864	الرصيد كما في 31 ديسمبر 2022م

إيضاحات حول القوائم المالية المرحلية الموجزة الموحدة (تتمة)
كما في 30 يونيو 2023م (غير مراجعة)

5- تمويل وسلف بالصافي (تتمة):

(5.2) الحركة في مخصص الخسائر للتمويل والسلف بالتكلفة المطفأة للفترة على النحو التالي (تتمة):

30 يونيو 2022م (غير مراجعة)			
مخصص الخسائر الائتمانية المتوقعة			
(بآلاف الريالات السعودية)			
المرحلة الأولى	المرحلة الثانية	المرحلة الثالثة	
خسارة ائتمان	خسائر الائتمان	خسارة ائتمان	
متوقعة على مدى	المتوقعة على مدى	متوقعة منخفضة	
12 شهراً	العمر الزمني للزيادة	القيمة الائتمانية	الإجمالي
	الجوهرية في مخاطر الائتمان	على مدى العمر الزمني	
2,364,423	2,816,469	5,835,715	11,016,607
(49,222)	372,216	1,185,019	1,508,013
479	(339)	(140)	-
(23,303)	23,303	-	-
(5,252)	(84,566)	89,818	-
-	-	(612,247)	(612,247)
(2,889)	(124,438)	(78,983)	(206,310)
1,692	-	3,388	5,080
2,285,928	3,002,645	6,422,570	11,711,143

الرصيد في 1 يناير 2022م
صافي (إسترداد)/مخصص خسائر الائتمان المتوقعة
تحويل إلى المرحلة الأولى
تحويل إلى المرحلة الثانية
تحويل إلى المرحلة الثالثة
ديون معدومة مشطوبة
خسائر صرف العملات الأجنبية
حركات أخرى
الرصيد في 30 يونيو 2022م

إيضاحات حول القوائم المالية المرحلية الموجزة الموحدة (تتمة)
كما في 30 يونيو 2023م (غير مراجعة)

5- تمويل وسلف بالصافي (تتمة):

(5.3) تحليل التغيرات في إجمالي القيم الدفترية كما يلي:

30 يونيو 2023م (غير مراجعة)			
إجمالي القيمة الدفترية (بآلاف الريالات السعودية)			
المرحلة الأولى	المرحلة الثانية	المرحلة الثالثة	
خسارة ائتمان متوقعة على مدى 12 شهراً	خسائر الائتمان المتوقعة على مدى العمر الزمني للزيادة الجوهرية في مخاطر الائتمان	خسائر الائتمان المتوقعة على مدى العمر الزمني – ذات مستوى ائتماني منخفض	الإجمالي
519,489,592	25,154,679	9,117,529	553,761,800
39,423,874	(503,609)	(44,841)	38,875,424
1,550,918	(1,432,218)	(118,700)	-
(3,151,129)	3,246,454	(95,325)	-
(419,162)	(714,637)	1,133,799	-
(4,386,214)	(378,191)	(135,498)	(4,899,903)
-	-	(1,890,670)	(1,890,670)
552,507,879	25,372,478	7,966,294	585,846,651

الرصيد في 1 يناير 2023م
صافي الزيادة/ (النقص) خلال السنة
تحويل إلى المرحلة الأولى
تحويل إلى المرحلة الثانية
تحويل إلى المرحلة الثالثة
خسائر صرف العملات الأجنبية وحركات أخرى
ديون معدومة مشطوبة

الرصيد في 30 يونيو 2023م

31 ديسمبر 2022م (مراجعة)			
إجمالي القيمة الدفترية (بآلاف الريالات السعودية)			
المرحلة الأولى	المرحلة الثانية	المرحلة الثالثة	
خسارة ائتمان متوقعة على مدى 12 شهراً	خسائر الائتمان المتوقعة على مدى العمر الزمني للزيادة الجوهرية في مخاطر الائتمان	خسائر الائتمان المتوقعة على مدى العمر الزمني – ذات مستوى ائتماني منخفض	الإجمالي
479,150,455	18,361,979	8,448,460	505,960,894
54,240,415	561,918	176,507	54,978,840
1,535,439	(1,453,214)	(82,225)	-
(10,163,619)	10,197,579	(33,960)	-
(892,698)	(2,106,445)	2,999,143	-
(4,380,400)	(407,138)	(264,237)	(5,051,775)
-	-	(2,126,159)	(2,126,159)
519,489,592	25,154,679	9,117,529	553,761,800

الرصيد في 1 يناير 2022م
صافي الزيادة/ (النقص) خلال السنة
تحويل إلى المرحلة الأولى
تحويل إلى المرحلة الثانية
تحويل إلى المرحلة الثالثة
خسائر صرف العملات الأجنبية وحركات أخرى
ديون معدومة مشطوبة

الرصيد كما في 31 ديسمبر 2022م

إيضاحات حول القوائم المالية المرحلية الموجزة الموحدة (تتمة)
كما في 30 يونيو 2023م (غير مراجعة)

5- تمويل وسلف بالصافي (تتمة):

(5.3) تحليل التغيرات في إجمالي القيم الدفترية كما يلي (تتمة):

30 يونيو 2022م (غير مراجعة)			
إجمالي القيمة الدفترية			
(بآلاف الريالات السعودية)			
المرحلة الأولى	المرحلة الثانية	المرحلة الثالثة	
خسارة ائتمان	خسائر الائتمان	خسائر الائتمان	
متوقعة على مدى	المتوقعة على مدى	المتوقعة على مدى	
12 شهراً	العمر الزمني للزيادة	العمر الزمني –	الإجمالي
	الجهرية في مخاطر	ذات مستوى	
	الائتمان	ائتماني منخفض	
479,150,455	18,361,979	8,448,460	505,960,894
43,453,640	46,032	(244,181)	43,255,491
1,566,491	(1,511,049)	(55,442)	-
(7,034,945)	7,078,514	(43,569)	-
(579,591)	(1,118,478)	1,698,069	-
(3,115,781)	(323,011)	(190,942)	(3,629,734)
-	-	(612,247)	(612,247)
513,440,269	22,533,987	9,000,148	544,974,404

الرصيد في 1 يناير 2022م
صافي الزيادة/ (النقص) خلال السنة
تحويل إلى المرحلة الأولى
تحويل إلى المرحلة الثانية
تحويل إلى المرحلة الثالثة
خسائر صرف العملات الأجنبية وحركات أخرى
ديون معدومة مشطوبة

الرصيد في 30 يونيو 2022م

إيضاحات حول القوائم المالية المرحلية الموجزة الموحدة (تتمة) كما في 30 يونيو 2023م (غير مراجعة)

6- المشتقات

خلال دورة أعمالها العادية، تقوم المجموعة باستخدام الأدوات المالية المشتقة التالية لأغراض المتاجرة ولتغطية المخاطر:

(أ) المقايضات

هي التزامات لتبادل مجموعة من التدفقات النقدية بأخرى. بالنسبة لمقايضات أسعار العملات الخاصة، عادة ما تقوم الأطراف المتعاقدة بتبادل دفع العملات الخاصة بسعر ثابت وعائم بعملة واحدة، دون تبادل أصل المبلغ. أما مقايضات العملات، فيتم بموجبها تبادل دفع العملات الخاصة بسعر ثابت مع أصل المبلغ وذلك بعملة مختلفة. في حالة مقايضة أسعار العملات الخاصة بعملة مختلفة، فإنه يتم بموجبها تبادل أصل المبلغ زائداً دفع العملات الخاصة بسعر ثابت ومتغير بعملة مختلفة.

(ب) العقود الآجلة والمستقبلية

هي عبارة عن اتفاقيات تعاقدية لشراء أو بيع عملة أو سلعة أو أداة مالية معينة بسعر وتاريخ محددتين في المستقبل. العقود الآجلة هي عقود يتم تصميمها خصيصاً لتلبية احتياجات محددة والتعامل بها خارج الأسواق المالية النظامية. أما عقود الصرف الأجنبي المستقبلية وعقود أسعار العملات الخاصة المستقبلية، فيتم التعامل بها وفق أسعار محددة في الأسواق المالية النظامية ويتم تسديد التغيرات في قيمة العقود المستقبلية يومياً.

(ج) اتفاقيات الأسعار الآجلة

هي عبارة عن عقود بأسعار عملات خاصة يتم التفاوض عليها بصورة منفردة وتنص على أن يسدد نقداً الفرق بين سعر العملة الخاصة المتعاقد عليه وسعر السوق في تاريخ مستقبلي محدد وذلك عن المبلغ الأصلي المحدد وخلال الفترة الزمنية المتفق عليها.

(د) الخيارات

هي عبارة عن اتفاقيات تعاقدية، يمنح بموجبها البائع (مصدر الخيار) الحق، وليس الالتزام، للمشتري (المكاتب بالخيار) لبيع أو شراء عملة أو سلعة أو أداة مالية بسعر محدد مسبقاً في تاريخ مستقبلي محدد أو في أي وقت خلال فترة زمنية معينة.

(هـ) منتجات المشتقات المهيكلية

تقدم المشتقات المهيكلية حلولاً مالية لعملاء المجموعة لتدبير مخاطرهم المتعلقة بأسعار صرف العملات الأجنبية ومعدلات العملات الخاصة وأسعار السلع وتحسين العائد للعملاء من خلال الاستفادة من فائض السيولة لديهم في محافظ محددة المخاطر والعوائد. غالبية عمليات المشتقات المهيكلية تتم من قبل المجموعة على أساس مراكز مغطاة مع أطراف متعددة.

(6.1) المشتقات المقتناة لأغراض المتاجرة

تتعلق معظم المشتقات المقتناة لأغراض المتاجرة للمجموعة بالمبيعات وتحديد المراكز وموازنة أسعار الصرف بين منتجات وأسواق مختلفة. تقوم المبيعات بطرح المنتجات للعملاء والبنوك لتمكينهم من تحويل أو تعديل أو تخفيض المخاطر الحالية والمستقبلية. يتعلق تحديد المراكز بإدارة مخاطر مراكز السوق مع توقع الحصول على أرباح من التغيرات الإيجابية في الأسعار، المعدلات أو المؤشرات. فيما يتعلق موازنة أسعار الصرف بتحديد الاستفادة الإيجابية من الفروقات في أسعار الصرف بين الأسواق أو المنتجات.

(6.2) المشتقات المقتناة لأغراض تغطية المخاطر

تتبع المجموعة نظاماً شاملاً لقياس وإدارة المخاطر المتنوعة، والذي يتعلق جزء منها بإدارة المخاطر التي تتعرض لها المجموعة نتيجة التقلبات في أسعار الصرف الأجنبي وأسعار العملات الخاصة، وذلك لتقليل مخاطر أسعار العملات والعملة الخاصة لتكون ضمن المستويات المقبولة التي يقرها مجلس الإدارة بناءً على التوجيهات الصادرة من البنك المركزي السعودي.

إيضاحات حول القوائم المالية المرحلية الموجزة الموحدة (تتمة)
كما في 30 يونيو 2023م (غير مراجعة)

6- المشتقات (تتمة)

(6.2) المشتقات المقنتاة لأغراض تغطية المخاطر (تتمة)

وضع مجلس الإدارة مستويات معينة لمخاطر العملات وذلك بوضع حدود للتعامل مع الأطراف النظيرة ولمخاطر العملات وسعر العملة والحساسيات ذات العلاقة. تراقب مراكز العملات يومياً وتستخدم إستراتيجيات تغطية المخاطر لضمان بقاء مراكز العملات ضمن الحدود المقررة. كما وضع مجلس الإدارة مستوى معين لمخاطر أسعار العملات الخاصة وذلك بوضع حدود للفجوات في أسعار العملات الخاصة للفترات المقررة. يتم مراجعة الفجوات بين أسعار العملات الخاصة بالموجودات والمطلوبات بصفة دورية وتستخدم إستراتيجيات تغطية المخاطر في تقليل الفجوات بين أسعار العملات الخاصة ضمن الحدود المقررة عند الحاجة.

كجزء من إدارة موجوداتها ومطلوباتها، تستخدم المجموعة المشتقات لأغراض تغطية المخاطر وذلك لتقليل تعرضها لمخاطر أسعار العملات والعملات الخاصة. يتم ذلك عادة من خلال تغطية مخاطر معاملات محددة وكذلك باستخدام إستراتيجية تغطية المخاطر المتعلقة بقائمة المركز المالي ككل. إن التغطية الإستراتيجية للمخاطر لا تخضع لمحاسبة تغطية المخاطر الخاصة وتقيد المشتقات ذات العلاقة كمشتقات مقنتاة لأغراض المتاجرة مثل مقايضات أسعار العملات الخاصة، عقود أسعار العملات الخاصة المستقبلية وعقود الخيارات، وعقود الصرف الأجنبي الأجلة وخيارات العملة.

من بين منهجيات تغطية المخاطر المختلفة، تستخدم المجموعة مقايضات أسعار العملات الخاصة لتغطية مخاطر أسعار العملات الخاصة الناشئة عن التعرض لمخاطر أسعار العملات الخاصة الثابتة والمحددة بشكل خاص. تستخدم المجموعة أيضاً مقايضات أسعار العملات الخاصة لتغطية مخاطر التدفقات النقدية الناشئة عن التعرض لبعض مخاطر أسعار العملات الخاصة ذات السعر العائم. وفي جميع هذه الحالات، يجب توثيق طبيعة علاقة تغطية المخاطر وأهدافها رسمياً، بما في ذلك تفاصيل البنود المغطاة ومخاطرها وأداة تغطية المخاطر وتعالج هذه المعاملات محاسبياً على أنها معاملات تغطية مخاطر القيمة العادلة أو التدفقات النقدية.

تعكس الجداول أدناه القيم العادلة الموجبة والسالبة والمبالغ الإسمية للأدوات المالية المشتقة. إن المبالغ الإسمية، التي تعتبر مؤشراً على حجم المعاملات القائمة في نهاية الفترة، لا تعكس بالضرورة مبالغ التدفقات النقدية المستقبلية المتعلقة بها، وبالتالي فإن هذه المبالغ الإسمية لا تعتبر مؤشراً على تعرض المجموعة لمخاطر الائتمان، والتي تقتصر عادة على القيمة العادلة الموجبة للمشتقات، كما أنها لا تعتبر مؤشراً لمخاطر السوق.

(بآلاف الريالات السعودية)			(بآلاف الريالات السعودية)			(بآلاف الريالات السعودية)		
30 يونيو 2022م (غير مراجعة)			31 ديسمبر 2022م (مراجعة)			30 يونيو 2023م (غير مراجعة)		
القيمة العادلة	القيمة العادلة	القيمة الموجبة	القيمة العادلة	القيمة العادلة	القيمة الموجبة	القيمة العادلة	القيمة العادلة	القيمة الموجبة
المبالغ الإسمية	السالية	الموجبة	المبالغ الإسمية	السالية	الموجبة	المبالغ الإسمية	السالية	الموجبة
538,618,131	(10,345,008)	10,965,053	574,561,781	(17,560,871)	18,386,533	628,592,793	(21,083,903)	21,878,318
270,592,060	(447,618)	816,571	232,028,764	(416,866)	537,416	166,385,630	(519,737)	629,897
8,846,266	(104,982)	131,637	4,592,927	(32,859)	29,949	1,688,345	(48,556)	90,293
مقنتاه لتغطية مخاطر القيمة العادلة :								
15,618,401	(368,437)	562,335	19,280,981	(442,882)	1,318,713	17,057,492	(530,518)	575,491
مقنتاه لتغطية مخاطر التدفقات النقدية:								
15,264,062	(750,799)	254,666	15,566,853	(966,626)	301,518	14,602,924	(782,047)	208,612
848,938,920	(12,016,844)	12,730,262	846,031,306	(19,420,104)	20,574,129	828,327,184	(22,964,761)	23,382,611

المقنتاه لأغراض المتاجرة :

أدوات أسعار العملات الخاصة
عقود الصرف الأجنبي الأجلة /
والمستقبلية
خيارات

مقنتاه لتغطية مخاطر القيمة
العادلة :

أدوات أسعار العملات الخاصة
مقنتاه لتغطية مخاطر التدفقات
النقدية:

أدوات أسعار العملات الخاصة
ومقايضات بين أسعار العملات

الإجمالي

إيضاحات حول القوائم المالية المرحلية الموجزة الموحدة (تتمة)
كما في 30 يونيو 2023م (غير مراجعة)

7- ودائع العملاء

(بآلاف الريالات السعودية)			
30 يونيو 2022م (غير مراجعة)	31 ديسمبر 2022م (مراجعة)	30 يونيو 2023م (غير مراجعة)	
464,741,572	427,245,252	446,456,756	حسابات جارية وحسابات تحت الطلب
104,212,295	116,646,379	134,118,291	لأجل
24,057,562	24,391,445	21,634,152	أخرى
593,011,429	568,283,076	602,209,199	الإجمالي

تشمل ودائع العملاء ودائع متوافقة مع الشريعة بقيمة 431,212 مليون ريال سعودي (31 ديسمبر 2022م: 438,491 مليون ريال سعودي؛ 30 يونيو 2022م: 463,757 مليون ريال سعودي).

تتكون ودائع عملاء القطاع الدولي والمدرجة ضمن بند ودائع العملاء من:

(بآلاف الريالات السعودية)			
30 يونيو 2022م (غير مراجعة)	31 ديسمبر 2022م (مراجعة)	30 يونيو 2023م (غير مراجعة)	
9,934,171	9,047,056	7,451,458	حسابات جارية وحسابات تحت الطلب
15,313,536	12,871,846	14,017,890	لأجل
1,579,307	3,155,855	1,595,110	أخرى
26,827,014	25,074,757	23,064,458	الإجمالي

8- سندات دين مصدرة

كما في نهاية الفترة، تتكون إصدارات سندات الدين من صكوك غير قابلة للتحويل أصدرتها المجموعة وتحمل ربخاً بمعدلات ثابتة مع تواريخ استحقاق تصل إلى عام 2033م. فيما يلي حركة سندات الدين:

(بآلاف الريالات السعودية)			
30 يونيو 2022م (غير مراجعة)	31 ديسمبر 2022م (مراجعة)	30 يونيو 2023م (غير مراجعة)	
6,112,447	6,112,447	12,987,176	الرصيد في بداية الفترة / السنة
5,605,071	10,556,960	1,416,499	سندات دين مصدرة
(1,156,453)	(3,606,452)	(670,799)	سندات دين مسددة
(29,099)	(75,779)	(13,596)	تعديل في فرق العملة الأجنبية
10,531,966	12,987,176	13,719,280	الرصيد في نهاية الفترة / السنة

إيضاحات حول القوائم المالية المرحلية الموجزة الموحدة (تتمة)
كما في 30 يونيو 2023م (غير مراجعة)

9- الارتباطات والالتزامات المحتملة المتعلقة بالانتمان

الارتباطات والالتزامات المحتملة للمجموعة المتعلقة بالانتمان كما يلي:

(بآلاف الريالات السعودية)			
30 يونيو 2022م (غير مراجعة)	31 ديسمبر 2022م (مراجعة)	30 يونيو 2023م (غير مراجعة)	
18,664,722	16,071,217	19,386,953	خطابات اعتماد
59,619,052	58,723,367	61,302,182	ضمانات
4,597,657	5,325,073	6,389,077	قبولات
10,260,152	17,964,252	16,992,939	ارتباطات لمنح ائتمان غير قابلة للنقض
93,141,583	98,083,909	104,071,151	الإجمالي

10- رأس المال

يتكون رأس مال البنك المصرح به والمصدر والمدفوع بالكامل من 6,000,000,000 سهم قيمة كل سهم 10 ريال سعودي (31 ديسمبر 2022م و 30 يونيو 2022م: 4,478,000,000 سهم قيمة كل سهم 10 ريال سعودي). يتكون رأس مال البنك بعد استبعاد أسهم الخزينة من 5,950,337,285 سهم قيمة كل سهم 10 ريال سعودي. (31 ديسمبر 2022م: 4,438,259,561 و 30 يونيو 2022م: 4,438,143,622 سهم قيمة كل سهم 10 ريال سعودي).

أوصى مجلس إدارة البنك بتاريخ 12 يناير 2023م الموافق 19 جمادى الثانية 1444هـ في اجتماع الجمعية العامة غير العادية للمساهمين بزيادة قدرها 34% من رأس المال الحالي للبنك من خلال أسهم المنحة بواقع 1 سهم منحة تقريبا لكل 3 أسهم مملوكة. بعد ذلك، قررت الجمعية العمومية غير العادية للبنك في 7 مايو 2023م (الموافق 17 شوال 1444هـ) زيادة رأس مال السهم من 44,780,000,000 ريال سعودي إلى 60,000,000,000 ريال سعودي عن طريق تحويل مبلغ 15,220,000,000 ريال سعودي من حساب "الأرباح المبقاة" إلى حساب "رأس المال".

11- توزيعات الأرباح

يوضح الجدول التالي تفاصيل توزيعات الأرباح المدفوعة لمساهمي البنك:

السنة	تاريخ التوزيع	المبلغ (ريال سعودي لكل سهم)	إجمالي المدفوع بعد خصم الزكاة (بآلاف الريالات السعودية)	النوع	الحالة
2023	مايو 2023م	0.60	2,686,800	نهائية	مدفوع
	أغسطس 2023م	0.85	5,100,000	مرحلية	سيتم دفعها
2022	أبريل 2022م	0.90	4,030,200	نهائية	مدفوع
	يوليو 2022م	1.10	4,925,800	مرحلية	مدفوع

خلال شهر يوليو 2023، وافق مجلس الإدارة على توزيع أرباح نقدية مرحلية عن النصف الأول من عام 2023م بقيمة 5,100 مليون ريال سعودي (0.85 ريال سعودي للسهم بعد خصم الزكاة)، والتي سيتم دفعها خلال شهر أغسطس 2023.

12- الزكاة

يخضع البنك والشركات السعودية التابعة له للزكاة وفقاً للوائح هيئة الزكاة والضريبة والجمارك ("الهيئة"). تلتزم الشركات الأجنبية التابعة للبنك بدفع ضريبة الدخل وفقاً لقوانين الضرائب المعمول بها في بلدان التأسيس. يتم تحميل مصروف الزكاة على قائمة الدخل المرحلية الموجزة الموحدة لأنظمة هيئة الزكاة والضريبة والجمارك الموحدة. احتسب البنك استحقاقات الزكاة للفترة المنتهية في 30 يونيو 2023م على أساس أحكام الزكاة المطبقة على المؤسسات المالية. قام البنك بتقديم إقراره الزكوي للسنة المنتهية في 31 ديسمبر 2022م وحصل على شهادة زكاة غير مقيدة. تخضع السنوات المالية 2019م حتى 2022م للهيئة، وتم الانتهاء من الربوط فيما يتعلق بالقرارات الزكوية لدى البنك للسنوات المالية حتى 2018م.

إضافة إلى ذلك، لاحقاً للاندماج مع مجموعة سامبا المالية ("سامبا")، تحمل البنك جميع التزامات سامبا المستحقة للهيئة، بموجب اتفاقية تقسيط وقعتها سامبا مع الهيئة بخصوص السنوات السابقة (من 2006م إلى 2018م) بحيث يتم سدادها حتى 2023م على أقساط متساوية. يتبقى للبنك قسطين بإجمالي مبلغ 400 مليون ريال سعودي والتي سيتم دفعها خلال السنة.

إيضاحات حول القوائم المالية المرحلية الموجزة الموحدة (تتمة)
كما في 30 يونيو 2023م (غير مراجعة)

13- الشريحة الأولى - صكوك

خلال الفترة ، مارس البنك خيار الاستدعاء على الشريحة الأولى صكوك القائمة (الصكوك) والبالغة 1.3 مليار ريال سعودي. وقد تمت الموافقة على هذه الترتيبات من قبل السلطات الرقابية ومجلس إدارة البنك.

خلال الفترة، أصدرت إحدى الشركات التابعة للمجموعة الشريحة الأولى صكوك بمبلغ 1 مليار ريال سعودي (مسجلة بالريال السعودي) من خلال ترتيب متوافق مع الشريحة (الترتيب). تم اعتماد الترتيب من قبل السلطات الرقابية ومجلس إدارة الشركة التابعة.

خلال عام 2022م، أصدر البنك من خلال ترتيب متوافق مع أحكام الشريعة الإسلامية صكوكًا إضافية من الشريحة الأولى صكوك، بقيمة 3.3 مليار ريال سعودي (أصدرت بالريال السعودي). وقد تمت الموافقة على هذه الترتيبات من قبل السلطات الرقابية ومجلس إدارة البنك.

إن هذه الصكوك هي أوراق مالية دائمة من حيث عدم وجود تواريخ استرجاع ثابتة لها وهي تمثل حصة ملكية غير مجزأة لحملة الصكوك في هذه الأصول، ويمثل كل صك التزاماً غير مضمون ومشروط ومعزز لرأس مال المجموعة ومصنف تحت بند حقوق الملكية. إلا أن المجموعة لديها الحق الحصري في استرجاع أو استدعاء الصكوك في فترة محددة من الزمن وفقاً للشروط والأحكام الواردة في اتفاقية الصكوك.

إن معدل الربح المطبق على الصكوك يستحق الدفع في تاريخ توزيع محدد، إلا إذا وقع حدث يقتضي عدم الدفع أو قررت المجموعة عدم الدفع، حيث يمكن للمجموعة وفقاً لتقديرها الخاص (وفقاً لشروط وأحكام معينة) أن تقرر عدم إجراء أي توزيعات. إن عدم الدفع نتيجة لحدث ما أو لقرار المجموعة بعدم الدفع لا يعتبر تعزّراً، ولا تدخل المبالغ التي لم يتم دفعها ضمن التجميع التراكمي للأرباح لأي توزيعات مستقبلية.

14- ربحية السهم الأساسية والمخفضة

يتم احتساب ربحية السهم الأساسية للفترة المنتهية في 30 يونيو 2023م و30 يونيو 2022م بقسمة صافي دخل الفترة العائد على مساهمي البنك (بعد خصم التكاليف المتعلقة بالشريحة الأولى صكوك) للفترة على المتوسط الموزون لعدد الأسهم القائمة لإعطاء أثر رجعي للتغيير في عدد الأسهم المتزايدة نتيجة إصدار أسهم منحة خلال الفترة.

يتم احتساب ربحية السهم المخفضة للفترة المنتهية في 30 يونيو 2023م و30 يونيو 2022م بقسمة صافي الدخل المخفض العائد على مساهمي البنك (بعد خصم التكاليف المتعلقة بالشريحة الأولى صكوك) للفترة على المتوسط الموزون لعدد الأسهم القائمة لإعطاء أثر رجعي للتغيير في عدد الأسهم المتزايدة نتيجة إصدار أسهم منحة خلال الفترة. يتم الأخذ بعين الاعتبار تأثير برنامج أسهم الموظفين في احتساب ربحية السهم المخفضة.

15- القطاعات التشغيلية

القطاع التشغيلي هو جزء من المجموعة والذي يقوم بأنشطة الأعمال التي تحقق إيرادات وتحمل مصاريف، بما في ذلك الإيرادات والمصاريف التي تتعلق بالعمليات في أي جزء آخر للمجموعة، والذي تتم مراجعة نتائجه التشغيلية بانتظام من قبل إدارة المجموعة.

تتكون المجموعة من أربع قطاعات تشغيلية رئيسية، كما هو موضح أدناه، والتي تعتبر الإدارات الاستراتيجية للمجموعة. الإدارات الاستراتيجية تقدم منتجات وخدمات مختلفة، وتدار بشكل منفصل على أساس إدارة المجموعة وهيكل التقارير الداخلية.

يقدم الخدمات المصرفية للأفراد وعملاء الخدمات المصرفية الخاصة والتي تتضمن التمويل الشخصي والحسابات الجارية بالإضافة إلى منتجات متوافقة مع أحكام الشريعة والتي تشرف عليها هيئة شرعية مستقلة.

الأفراد

المصرفية التجارية الشاملة

تقدم الخدمات المصرفية بما في ذلك جميع المنتجات التقليدية المتعلقة بالائتمان وكذلك المنتجات التمويلية المتوافقة مع أحكام الشريعة الإسلامية للشركات الصغيرة والمؤسسات والشركات المتوسطة والكبيرة. توفر المصرفية التجارية الشاملة مجموعة كاملة من منتجات وخدمات الخزينة والبنوك المراسلة، بما في ذلك سوق المال والعملات الأجنبية، بالإضافة إلى القيام بأنشطة الاستثمار والتجارة (المحلية والدولية) وإدارة مخاطر السيولة ومخاطر السوق ومخاطر الائتمان.

يقدم خدمات إدارة الثروات وإدارة الأصول والخدمات المصرفية الاستثمارية وخدمات الوساطة في الأسهم (المحلية والإقليمية والدولية).

سوق المال

يشمل الخدمات المصرفية المقدمة خارج المملكة العربية السعودية. يتم تضمين البنك التركي وبنك سامبا باكستان في هذا القطاع.

المصرفية الدولية

تسجل التعاملات بين القطاعات التشغيلية على أساس أسعار التحويل الداخلي بين البنك والشركات التابعة له . وزعت مصاريف الإدارة العامة والمساندة على القطاعات باستخدام التكلفة على أساس النشاط.

إيضاحات حول القوائم المالية المرحلية الموجزة الموحدة (تتمة)
كما في 30 يونيو 2023م (غير مراجعة)

15- القطاعات التشغيلية - (تتمة)

فيما يلي المعلومات حسب القطاعات لإجمالي دخل ومصاريف العمليات وصافي دخل المجموعة للفترة:

(بآلاف الريالات السعودية)					
30 يونيو 2023م (غير مراجعة)					
أفراد	المصرفية التجارية الشاملة	سوق المال	المصرفية الدولية	الإجمالي	
8,133,272	6,454,553	959,559	1,680,572	17,227,956	إجمالي دخل العمليات من العملاء الخارجيين
(103,354)	177,581	(74,227)	-	-	دخل/(مصاريف) العمليات بين القطاعات
8,029,918	6,632,134	885,332	1,680,572	17,227,956	إجمالي دخل العمليات
					منها:
7,756,656	4,672,971	156,744	715,734	13,302,105	- صافي الدخل من التمويل والإستثمارات
556,081	532,805	647,000	378,830	2,114,716	- دخل من رسوم خدمات مصرفية بالصافي
3,593,720	908,205	276,377	840,513	5,618,815	إجمالي مصاريف العمليات
					منها:
430,846	118,113	14,226	117,820	681,005	- استهلاك/إطفاء ممتلكات، معدات، برامج،
277,126	89,374	43,640	-	410,140	وحق استخدام الموجودات
367,650	(19,932)	1,503	219,640	568,861	- إطفاء موجودات غير ملموسة
(21,687)	(47,771)	24	49,535	(19,899)	- صافي مخصص الانخفاض لخسائر الائتمان المتوقعة
4,414,511	5,676,158	608,979	889,594	11,589,242	دخل/(مصاريف) العمليات الغير تشغيلية الأخرى بالصافي
					دخل الفترة قبل الزكاة وضريبة الدخل

(بآلاف الريالات السعودية)					
30 يونيو 2022م (غير مراجعة)					
أفراد	المصرفية التجارية الشاملة	سوق المال	المصرفية الدولية	الإجمالي	
6,828,153	7,187,602	1,053,112	1,369,205	16,438,072	إجمالي دخل العمليات من العملاء الخارجيين
388,949	(372,111)	(16,838)	-	-	دخل/(مصاريف) العمليات بين القطاعات
7,217,102	6,815,491	1,036,274	1,369,205	16,438,072	إجمالي دخل العمليات
					منها:
6,708,952	5,023,805	88,197	1,111,401	12,932,355	- صافي الدخل من التمويل والإستثمارات
604,572	426,920	800,366	71,112	1,902,970	- دخل من رسوم خدمات مصرفية بالصافي
3,580,363	1,441,507	287,785	659,169	5,968,824	إجمالي مصاريف العمليات
					منها:
484,562	102,076	11,059	95,624	693,321	- استهلاك/إطفاء ممتلكات، معدات، برامج،
279,700	100,139	54,886	-	434,725	وحق استخدام الموجودات
301,646	468,339	842	207,614	978,441	- إطفاء موجودات غير ملموسة
41,531	65,177	(79)	(110,978)	(4,349)	- صافي مخصص الانخفاض لخسائر الائتمان المتوقعة
3,678,270	5,439,161	748,410	599,058	10,464,899	دخل/(مصاريف) العمليات الغير تشغيلية الأخرى بالصافي
					دخل الفترة قبل الزكاة وضريبة الدخل

إيضاحات حول القوائم المالية المرحلية الموجزة الموحدة (تتمة)
كما في 30 يونيو 2023م (غير مراجعة)

15- القطاعات التشغيلية - (تتمة)

فيما يلي المعلومات حسب القطاعات لإجمالي موجودات ومطلوبات المجموعة كما في 30 يونيو 2023م و 31 ديسمبر 2022م:

(بآلاف الريالات السعودية)

30 يونيو 2023م (غير مراجعة)

أفراد	المصرفية التجارية الشاملة	سوق المال	المصرفية الدولية	الإجمالي	
395,896,693	555,740,636	14,861,538	29,663,787	996,162,654	إجمالي الموجودات
358,302,971	437,411,461	3,928,786	25,641,368	825,284,586	إجمالي المطلوبات
347,891,849	231,239,291	13,601	23,064,458	602,209,199	- ودائع العملاء

(بآلاف الريالات السعودية)

31 ديسمبر 2022م (مراجعة)

أفراد	المصرفية التجارية الشاملة	سوق المال	المصرفية الدولية	الإجمالي	
380,314,319	519,029,669	13,843,869	32,308,309	945,496,166	إجمالي الموجودات
343,085,724	403,053,452	3,951,301	28,628,058	778,718,535	إجمالي المطلوبات
331,222,696	210,982,140	1,003,483	25,074,757	568,283,076	- ودائع العملاء

(بآلاف الريالات السعودية)

30 يونيو 2022م (غير مراجعة)

أفراد	المصرفية التجارية الشاملة	سوق المال	المصرفية الدولية	الإجمالي	
361,478,825	550,892,022	10,773,816	35,328,514	958,473,177	إجمالي الموجودات
374,040,707	388,176,672	2,655,629	31,879,156	796,752,164	إجمالي المطلوبات
357,887,418	207,888,329	408,668	26,827,014	593,011,429	- ودائع العملاء

إيضاحات حول القوائم المالية المرحلية الموجزة الموحدة (تتمة)
كما في 30 يونيو 2023م (غير مراجعة)

16- تحديد القيمة العادلة والتسلسل الهرمي للقيمة العادلة

القيمة العادلة هي السعر الذي يمكن استلامه عند بيع أصل أو دفعه عند تحويل التزام في التعاملات الإعتيادية بين الأطراف المشاركة في السوق عند تاريخ القياس. ويستند قياس القيمة العادلة على افتراض أن المعاملة تتم إما:

- في السوق الرئيسي المتاح للوصول لأصل أو التزام؛ أو
- في حالة عدم وجود سوق رئيسي، في السوق الأكثر ملاءمة لأصل أو التزام.

فيما يلي، تحليل لمعلومات القيمة العادلة للأدوات المالية للمجموعة:

أ. معلومات القيمة العادلة للأدوات المالية المدرجة بالقيمة العادلة والاستثمارات المحتفظ بها بالتكلفة المطفأة - تحوط القيمة العادلة

تستخدم المجموعة التسلسل الهرمي، التالي، لقياس القيمة العادلة للأدوات المالية والإفصاح عنها:

المستوى 1: الأسعار المتداولة في أسواق نشطة لموجودات أو مطلوبات لنفس الأداة؛

المستوى 2: الأسعار المتداولة في أسواق نشطة للموجودات والمطلوبات المشابهة أو طرق تقييم بحيث تستند جميع المدخلات الهامة على بيانات السوق التي يمكن ملاحظتها؛⁹

المستوى 3: طرق التقييم لأي مدخلات هامة لا تستند على بيانات السوق التي يمكن ملاحظتها.

بالنسبة للموجودات والمطلوبات التي يتم إثباتها بالقيمة العادلة بشكل متكرر ، تقوم المجموعة بالتأكد فيما إذا تم التحويل بين المستويات الهرمية لقياس القيمة العادلة وذلك بإعادة تقويم التصنيف (على أساس مخلات المستوى الأدنى الهامة لقياس القيمة العادلة ككل) في نهاية كل فترة تقرير مالي.

لا توجد تغيرات في إجراءات تقييم المجموعة، وأساليب التقييم وأنواع المدخلات المستخدمة في قياس القيمة العادلة خلال الفترة.

يوضح الجدول التالي تحليل الأدوات المالية المسجلة حسب مستوى التسلسل الهرمي للقيمة العادلة:

(بآلاف الريالات السعودية)			
30 يونيو 2023م (غير مراجعة)			
<u>مستوى 1</u>	<u>مستوى 2</u>	<u>مستوى 3</u>	<u>الإجمالي</u>
-	23,382,611	-	23,382,611
1,161,244	7,856,891	9,532,030	18,550,165
61,825,708	24,768,872	145,984	86,740,564
-	2,586,593	-	2,586,593
62,986,952	58,594,967	9,678,014	131,259,933
-	22,964,761	-	22,964,761
-	22,964,761	-	22,964,761

إيضاحات حول القوائم المالية المرحلية الموجزة الموحدة (تتمة)
كما في 30 يونيو 2023م (غير مراجعة)

16- تحديد القيمة العادلة والتسلسل الهرمي للقيمة العادلة (تتمة)

أ. معلومات القيمة العادلة للأدوات المالية المدرجة بالقيمة العادلة والاستثمارات المحتفظ بها بالتكلفة المطفأة - تحوط القيمة العادلة (تتمة)

(بآلاف الريالات السعودية)				
31 ديسمبر 2022م (مراجعة)				
الإجمالي	مستوى 3	مستوى 2	مستوى 1	
				<u>موجودات مالية</u>
20,574,129	-	20,574,129	-	أدوات مالية مشتقة
17,017,095	8,883,661	7,613,086	520,348	موجودات مالية محتفظ بها بالقيمة العادلة من خلال قائمة الدخل
				موجودات مالية محتفظ بها بالقيمة العادلة من خلال الدخل الشامل الآخر
83,805,672	128,123	30,065,560	53,611,989	صافي الاستثمارات المحتفظ بها بالتكلفة المطفأة
3,512,644	-	3,512,644	-	- تحوط القيمة العادلة
124,909,540	9,011,784	61,765,419	54,132,337	الإجمالي
				<u>مطلوبات مالية</u>
19,420,104	-	19,420,104	-	أدوات مالية مشتقة
19,420,104	-	19,420,104	-	الإجمالي
(بآلاف الريالات السعودية)				
30 يونيو 2022م (غير مراجعة)				
الإجمالي	مستوى 3	مستوى 2	مستوى 1	
				<u>موجودات مالية</u>
12,730,262	-	12,730,262	-	أدوات مالية مشتقة
17,735,514	8,462,879	8,701,689	570,946	موجودات مالية محتفظ بها بالقيمة العادلة من خلال قائمة الدخل
				موجودات مالية محتفظ بها بالقيمة العادلة من خلال الدخل الشامل الآخر
85,813,974	119,600	33,649,522	52,044,852	صافي الاستثمارات المحتفظ بها بالتكلفة المطفأة
4,359,879	-	3,798,539	561,340	- تحوط القيمة العادلة
120,639,629	8,582,479	58,880,012	53,177,138	الإجمالي
				<u>مطلوبات مالية</u>
12,016,844	-	12,016,844	-	أدوات مالية مشتقة
12,016,844	-	12,016,844	-	الإجمالي

ب. معلومات القيمة العادلة للأدوات المالية التي لا تقاس بالقيمة العادلة

انخفضت القيمة العادلة للتمويل والسلف للمجموعة كما في 30 يونيو 2023م على أساس العمل مع تطبيق توجيهات المعيار الدولي للتقرير المالي (13) "قياس القيمة العادلة" بنسبة 2.9٪ أقل من القيمة الدفترية المقابلة (31 ديسمبر 2022م: 3.3٪ أقل من القيمة الدفترية المقابلة و 30 يونيو 2022م: 0.7٪ أعلى من القيمة الدفترية المقابلة).

القيم العادلة لكل من الأرصدة لدى البنوك والمؤسسات المالية الأخرى، وأرصدة البنوك والمؤسسات المالية الأخرى، وودائع العملاء وسندات الدين المصدرة كما في 30 يونيو 2023م و 31 ديسمبر 2022م و 30 يونيو 2022م لا تختلف بشكل جوهري عن القيم الدفترية الخاصة بكل منها المدرجة في القوائم المالية المرحلية الموجزة الموحدة، حيث أن معدلات العمولة الحالية في السوق للأدوات المالية المماثلة لا تختلف بشكل جوهري عن المعدلات المتعاقد عليها، وبسبب قصر مدة السداد من وإلى البنوك والمؤسسات المالية الأخرى. لا يتوفر سوق نشط لهذه الأدوات المالية وبنوي البنك تحقيق القيمة الدفترية لهذه الأدوات المالية من خلال التسوية مع الطرف المقابل في وقت استحقاقها.

إيضاحات حول القوائم المالية المرحلية الموجزة الموحدة (تتمة)
كما في 30 يونيو 2023م (غير مراجعة)

16- تحديد القيمة العادلة والتسلسل الهرمي للقيمة العادلة (تتمة)

ج. أسلوب التقييم والمدخلات الهامة غير الملحوظة للأدوات المالية المدرجة بالقيمة العادلة

تستخدم المجموعة أساليب تقييم مختلفة لتحديد القيمة العادلة للأدوات المالية المصنفة تحت مستويات 2 و 3 من التسلسل الهرمي للقيم العادلة. ويتم أدناه تحليل هذه التقنيات والمدخلات غير الملحوظة الهامة المستخدمة فيها:

تستخدم المجموعة تقارير مدير الصندوق (والخصومات المناسبة أو التسلسل إذا تطلب ذلك) لتحديد القيم العادلة لصناديق الأسهم الخاصة وصناديق التحوط. يستخدم مدير الصندوق تقنيات مختلفة (مثل نماذج التدفقات النقدية المخصومة وطريقة المضاعفات) لتقييم الأدوات المالية الأساسية المصنفة تحت مستوى 2 و 3 من تسلسل القيمة العادلة للصندوق. تشمل المدخلات غير القابلة للملاحظة الهامة المدرجة ضمن النماذج المستخدمة من قبل مدير الصندوق مخاطر معدلات الخصم المعدلة والسوق وخصومات السيولة وعلاوة السيطرة.

لتقييم سندات الدين غير المتداولة والأدوات المالية المشتقة، تعتمد المجموعة على تقديرات القيمة العادلة على مقيمين خارجيين موثوقين، الذين يستخدمون تقنيات مثل التدفقات النقدية المخصومة ونماذج تسعير الخيار.

د. التحويل ما بين المستوى الأول والمستوى الثاني من تسلسل القيمة العادلة

لم تكن هناك تحويلات بين المستوى 1 والمستوى 2 خلال الفترة المنتهية في 30 يونيو 2023م (31 ديسمبر 2022م: لا شيء و 30 يونيو 2022م: لا شيء).

هـ. مطابقة القيم العادلة في المستوى الثالث

يبين الجدول التالي مطابقة للقيم العادلة في المستوى الثالث ابتداءً من الأرصدة الافتتاحية وحتى الأرصدة الختامية:

(بآلاف الريالات السعودية)					
30 يونيو	31 ديسمبر	30 يونيو	30 يونيو	31 ديسمبر	30 يونيو
2022م	2022م	2023م	2022م	2022م	2023م
(غير مراجعة)	(مراجعة)	(غير مراجعة)	(غير مراجعة)	(مراجعة)	(غير مراجعة)
7,629,856	7,629,856	9,011,784	7,629,856	7,629,856	9,011,784
263,257	(304,988)	68,992	263,257	(304,988)	68,992
1,374,652	3,190,488	1,031,757	1,374,652	3,190,488	1,031,757
(685,286)	(1,503,572)	(434,519)	(685,286)	(1,503,572)	(434,519)
8,582,479	9,011,784	9,678,014	8,582,479	9,011,784	9,678,014

حركة المستوى الثالث كما يلي:

الرصيد في بداية الفترة / السنة

إجمالي أرباح/(خسائر) محققة وغير محققة

المشتريات

المبيعات/استحقاقات

الرصيد في نهاية الفترة / السنة

إيضاحات حول القوائم المالية المرحلية الموجزة الموحدة (تتمة)
كما في 30 يونيو 2023م (غير مراجعة)

17- كفاية رأس المال

تتمثل أهداف المجموعة عند إدارة رأس المال في الامتثال للمتطلبات المتعلقة برأس المال المحددة من قبل البنك المركزي السعودي للحفاظ على قدرة المجموعة للاستمرار ولبناء قاعدة رأسمالية متينة.

تتم مراقبة كفاية رأس المال واستخدام رأس المال التنظيمي بانتظام من قبل الإدارة. يتطلب البنك المركزي السعودي الاحتفاظ بالحد الأدنى من رأس المال التنظيمي والحفاظ على نسبة إجمالي رأس المال التنظيمي إلى الأصل المرجح بالمخاطر عند أو فوق الحد الأدنى المقرر لبازل.

تقوم المجموعة بمراقبة مدى كفاية رأس المال وذلك باستخدام المعدلات المحددة من قبل البنك المركزي السعودي. هذه المعدلات تقيس مدى كفاية رأس المال وذلك بمقارنة رأس المال المؤهل مع الموجودات المدرجة في قائمة مركزه المالي والارتباطات والمبالغ الاسمية للمشتقات باستخدام أوزان لتحديد المبالغ المرجحة لتعكس مخاطرهم النسبية.

يتم عرض أرقام الفترة الحالية وفقاً للائحة بازل 4 الصادرة عن مؤسسة النقد العربي السعودي (تعميم رقم 44047144) اعتباراً من 1 يناير 2023م، بينما تستند الفترة السابقة إلى لوائح بازل 3.

فيما يلي ملخص إجمالي الركيزة الأولى للموجودات مرجحة المخاطر، الشريحة الأولى والشريحة الثانية من رأس المال ومعدلات كفاية رأس المال:

30 يونيو 2022م (غير مراجعة)	31 ديسمبر 2022م (مراجعة)	30 يونيو 2023م (غير مراجعة)	
			موجودات مرجحة المخاطر
620,972,377	619,906,133	619,362,606	مخاطر الائتمان
57,593,534	61,288,606	37,283,015	مخاطر العمليات
13,547,761	14,887,480	27,615,436	مخاطر السوق
692,113,672	696,082,219	684,261,057	إجمالي الركيزة الأولى- الموجودات مرجحة المخاطر
109,585,889	111,851,304	116,134,516	نسبة رأس مال حقوق الملكية المشتركة (الشريحة الأولى)
121,773,389	127,338,804	130,417,746	رأس المال الأساسي (الشريحة الأولى)
5,559,377	5,212,922	5,005,571	رأس المال المساند (الشريحة الثانية)
127,332,766	132,551,726	135,423,317	رأس المال الأساسي والمساند (الشريحتين الأولى والثانية)
			معدل كفاية رأس المال (الركيزة الأولى)
15.8%	16.1%	17.0%	نسبة رأس مال حقوق الملكية المشتركة (الشريحة الأولى)
17.6%	18.3%	19.1%	رأس المال الأساسي (الشريحة الأولى)
18.4%	19.0%	19.8%	رأس المال الأساسي والمساند (الشريحتين الأولى والثانية)

**إيضاحات حول القوائم المالية المرحلية الموجزة الموحدة (تتمة)
كما في 30 يونيو 2023م (غير مراجعة)**

18- تحول سعر الفائدة بين البنوك (إعادة هيكلة مؤشر سعر الفائدة)

تعمل الإدارة مع مختلف أصحاب المصلحة بشأن أنشطة المجموعة الانتقالية الشاملة من أجل التحول المنظم إلى أيبور والذي يؤثر على منتجاتها وأنظمتها الداخلية وعملياتها. إضافة لذلك، قام البنك بالتواصل مع العملاء بشكل فعال للتوعية وتمت الاتصالات والمفاوضات مع الأطراف المقابلة المتأثرة. التزمت المجموعة بالمتطلبات التنظيمية للتحول من لايبور وتقوم حالياً بتقديم منتجات تقوم على معدل التمويل الليلي المضمن (سوفر).

كما تتعرض المجموعة لأثار إعادة هيكلة لايبور بالدولار الأمريكي على أصولها ومطلوباتها المالية. لا تتعرض المجموعة لأي معدلات لايبور أخرى. لدى المجموعة حالياً عدد من العقود مرجعها لايبور، بما في ذلك المقايضات التي ستتقل بموجب بروتوكولات الرابطة الدولية للمقايضات والمشتقات:

30 يونيو 2023م (بآلاف الريالات السعودية)			
موجودات مالية غير مشتقة	مطلوبات مالية غير مشتقة	المشتقات - القيمة الإسمية	
63,338,336	5,087,772	157,599,673	لايبور - دولار امريكي
-	-	-	لايبور - الين الياباني
63,338,336	5,087,772	157,599,673	الإجمالي

19- أرقام المقارنة

تم إعادة تصنيف بعض أرقام الفترة السابقة لتتوافق مع العرض للفترة الحالية.

20- موافقة مجلس الإدارة

تم اعتماد القوائم المالية المرحلية الموجزة الموحدة من مجلس الإدارة بتاريخ 25 يوليو 2023م (الموافق 07 محرم 1445هـ).



سعيد محمد الغامدي
رئيس مجلس الإدارة



طلال أحمد الخريجي
الرئيس التنفيذي المكلف



أحمد علي الظبي
المسؤول المالي الأول للمجموعة