

---

مصرف الإنماء  
(شركة مساهمة سعودية)

القوائم المالية المرحلية الموجزة الموحدة  
(غير مدققة)

لفترة الثلاثة أشهر المنتهية  
في 31 مارس 2024م

---

شركة إرنست ويونغ للخدمات المهنية (مهيئة ذات مسؤولية محدودة)  
رأس المال المدفوع (٥,٥٠٠,٠٠٠ ريال سعودي - خمسة ملايين  
وخمسمائة ألف ريال سعودي)  
المركز الرئيسي  
برج الفيصلية - الدور الرابع عشر  
طريق الملك فهد  
ص.ب. ٢٧٣٢  
الرياض ١١٤٦١  
المملكة العربية السعودية



كي بي إم جي للاستشارات المهنية  
واجهة الرياض، طريق المطار  
صندوق بريد ٩٢٨٧٦  
الرياض ١١٦٦٣  
المملكة العربية السعودية  
المركز الرئيسي



رقم السجل التجاري: ١٠١٠٣٨٣٨٢١

هاتف: +٩٦٦ ١١ ٢١٥ ٩٨٩٨  
+٩٦٦ ١١ ٢٧٣ ٤٧٤٠  
فاكس: +٩٦٦ ١١ ٢٧٣ ٤٧٣٠

ey.ksa@sa.ey.com  
ey.com

## تقرير فحص مراجعي الحسابات المستقلين حول القوائم المالية المرحلية الموجزة الموحدة

المحترمين

إلى: المساهمين في مصرف الإنماء  
(شركة مساهمة سعودية)

### مقدمة

لقد فحصنا قائمة المركز المالي المرحلية الموجزة الموحدة المرفقة لمصرف الإنماء ("المصرف") والشركات التابعة له (يشار إليها مجتمعة بـ "المصرف") كما في ٣١ مارس ٢٠٢٤م، والقوائم المرحلية الموجزة الموحدة للدخل والدخل الشامل والتغيرات في حقوق المساهمين والتدفقات النقدية لفترة الثلاثة أشهر المنتهية في ذلك التاريخ، والإيضاحات التفسيرية ("القوائم المالية المرحلية الموجزة الموحدة"). إن الإدارة مسؤولة عن إعداد وعرض هذه القوائم المالية المرحلية الموجزة الموحدة وفقاً لمعيار المحاسبة الدولي (٣٤) "التقرير المالي الأولي" المعتمد في المملكة العربية السعودية. إن مسؤوليتنا هي إبداء استنتاج حول نتيجة الفحص لهذه القوائم المالية المرحلية الموجزة الموحدة بناءً على الفحص الذي قمنا به.

### نطاق الفحص

تم فحصنا وفقاً للمعيار الدولي الخاص بارتباطات الفحص (٢٤١٠) "فحص المعلومات المالية الأولية المنفذ من قبل المراجع المستقل للمنشأة" المعتمد في المملكة العربية السعودية. يشتمل فحص القوائم المالية المرحلية الموجزة الموحدة على توجيه استفسارات بشكل أساسي إلى المسؤولين عن الأمور المالية والمحاسبية وتطبيق إجراءات تحليلية وإجراءات فحص أخرى. إن الفحص إلى حد كبير أقل نطاقاً من المراجعة التي تتم وفقاً للمعايير الدولية للمراجعة المعتمدة في المملكة العربية السعودية، وبالتالي فهو لا يمكّننا من الحصول على تأكيد بأننا سنكون على علم بكافة الأمور الهامة التي يمكن تحديدها أثناء القيام بأعمال المراجعة. وعليه، فإننا لا نبدي رأي مراجعة.

### نتيجة الفحص

بناءً على فحصنا، لم يلفت انتباهنا شيء يجعلنا نعتقد بأن القوائم المالية المرحلية الموجزة الموحدة المرفقة لم يتم إعدادها، من كافة النواحي الجوهرية، وفقاً لمعيار المحاسبة الدولي (٣٤) المعتمد في المملكة العربية السعودية.

### أمور نظامية أخرى

وفقاً لمتطلبات البنك المركزي السعودي، تم الإفصاح عن بعض معلومات كفاية رأس المال في الإيضاح (١٧) حول القوائم المالية المرحلية الموجزة الموحدة المرفقة. وكجزء من فحصنا، قمنا بمقارنة المعلومات الواردة في الإيضاح (١٧) مع التحليل ذي العلاقة المُعد من المصرف لتقديمه إلى البنك المركزي السعودي، ولم نجد أية فروقات جوهرية.

عن إرنست ويونغ للخدمات المهنية

كي بي إم جي للخدمات المهنية



راشد سعود بن رشود  
محاسب قانوني  
رقم الترخيص (٣٦٦)

٢٩ شوال ١٤٤٥ هـ  
(٨ مايو ٢٠٢٤ م)



إبراهيم عبود باعشن  
محاسب قانوني  
رقم الترخيص (٣٨٢)

## قائمة المركز المالي المرحلية الموجزة الموحدة

31 مارس 2023 (غير مدققة)	31 ديسمبر 2023 (مدققة)	31 مارس 2024 (غير مدققة)	إيضاحات
(بآلاف الريالات السعودية)			

الموجودات			
15,302,229	12,598,444	12,711,841	نقد وأرصدة لدى البنك المركزي السعودي
1,172,543	1,700,907	851,166	أرصدة لدى البنوك والمؤسسات المالية الأخرى، صافي
2,207,515	2,610,274	2,663,778	4 استثمارات بالقيمة العادلة من خلال قائمة الدخل
13,190,482	13,505,282	13,591,521	4 استثمارات بالقيمة العادلة من خلال الدخل الشامل الآخر
24,318,574	27,105,159	28,848,775	4 استثمارات بالتكلفة المستنفذة، صافي
83,392	15,637	233,557	4 استثمارات في شركة زميلة ومشروع مشترك
153,153,288	173,624,044	180,702,414	6 تمويل، صافي
2,667,049	2,888,209	2,927,483	ممتلكات ومعدات وموجودات حق استخدام، صافي
1,654,186	2,667,142	2,328,762	موجودات أخرى
213,749,258	236,715,098	244,859,297	إجمالي الموجودات

المطلوبات وحقوق الملكية			
المطلوبات			
13,805,035	7,431,230	8,638,210	7 أرصدة للبنك المركزي السعودي والبنوك والمؤسسات المالية الأخرى
159,948,452	187,900,581	188,987,837	8 ودائع العملاء
76,940	93,510	132,277	مبالغ مستحقة لملاك وحدات في صناديق استثمارية
6,755,234	6,956,176	7,752,909	مطلوبات أخرى
180,585,661	202,381,497	205,511,233	إجمالي المطلوبات

حقوق الملكية			
20,000,000	20,000,000	20,000,000	رأس المال
(61,457)	(225,611)	(208,155)	2.18 أسهم خزينة
2,168,630	3,378,431	3,378,431	احتياطي نظامي
(154,514)	62,359	(41,973)	15 احتياطيات أخرى
5,214,842	1,118,422	2,469,261	أرباح مبقاة
-	5,000,000	5,000,000	1.18 أسهم منحة مقترح إصدارها
996,096	-	-	أرباح مقترح توزيعها
28,163,597	29,333,601	30,597,564	حقوق الملكية العائدة لمساهمي المصرف
5,000,000	5,000,000	8,750,500	11 صكوك الشريحة الأولى
33,163,597	34,333,601	39,348,064	إجمالي حقوق الملكية
213,749,258	236,715,098	244,859,297	إجمالي المطلوبات وحقوق الملكية

تعد الإيضاحات المرفقة من 1 إلى 21 جزءاً لا يتجزأ من هذه القوائم المالية المرحلية الموجزة الموحدة.



عضو مجلس الإدارة المفوض



الرئيس التنفيذي



المدير المالي



## قائمة الدخل المرحلية الموجزة الموحدة (غير مدققة)

لفترة الثلاثة أشهر المنتهية في			
31 مارس 2024م	31 مارس 2023م		
(بآلاف الريالات السعودية)		إيضاحات	
2,782,657	3,798,842	الدخل من الاستثمارات والتمويل	
(1,047,897)	(1,786,886)	عائدات على استثمارات لأجل	
1,734,760	2,011,956	صافي الدخل من الاستثمارات والتمويل	
530,210	702,127	دخل رسوم خدمات مصرفية	
(221,883)	(307,770)	مصاريف رسوم خدمات مصرفية	
308,327	394,357	رسوم خدمات مصرفية، صافي	
85,703	76,913	دخل تحويل عملات، صافي	
40,215	63,715	دخل من أدوات مالية بالقيمة العادلة من خلال قائمة الدخل، صافي	
-	911	مكاسب استثمارات في صكوك بالقيمة العادلة من خلال الدخل الشامل الآخر، صافي	
5,267	8,419	دخل توزيعات أرباح من استثمارات في أدوات حقوق ملكية بالقيمة العادلة من خلال الدخل الشامل الآخر	
5,138	8,230	دخل العمليات الأخرى	
2,179,410	2,564,501	إجمالي دخل العمليات	
366,627	412,883	رواتب ومصاريف الموظفين	
18,510	18,484	إيجارات ومصاريف مباني	
72,507	86,981	استهلاك وإطفاء	
300,160	315,182	مصاريف عمومية وإدارية أخرى	
757,804	833,530	مصاريف العمليات قبل مخصصات الانخفاض في القيمة	
337,032	266,175	مخصص الانخفاض في قيمة التمويل، صافي بعد حسم المبالغ المستردة	
5,499	(1,741)	(عكس قيد) / المحمل على مخصص الانخفاض في قيمة الموجودات المالية الأخرى	
1,100,335	1,097,964	إجمالي مصاريف العمليات	
1,079,075	1,466,537	صافي دخل العمليات	
2,310	(660)	حصة في (خسارة) / ربح شركة زميلة ومشروع مشترك	
1,081,385	1,465,877	دخل الفترة قبل الزكاة	
(111,499)	(151,143)	زكاة الفترة	
969,886	1,314,734	صافي دخل الفترة بعد الزكاة	
0.46	0.64	الربح الأساسي والمخفض للسهم (بالريال السعودي)	

تعد الإيضاحات المرفقة من 1 إلى 21 جزءاً لا يتجزأ من هذه القوائم المالية المرحلية الموجزة الموحدة.

عضو مجلس الإدارة المفوض

الرئيس التنفيذي


المدير المالي


قائمة الدخل الشامل المرحلية الموجزة الموحدة (غير مدققة)

لفترة الثلاثة أشهر المنتهية في			
31 مارس 2024م	31 مارس 2023م		
(بآلاف الريالات السعودية)		إيضاحات	

969,886	1,314,734		صافي دخل الفترة بعد الزكاة
			الدخل الشامل الآخر / (الخسارة الشاملة الأخرى):
			بنود لا يمكن إعادة تصنيفها إلى قائمة الدخل المرحلية الموجزة الموحدة في الفترات اللاحقة
			صافي التغير في القيمة العادلة للاستثمارات في أدوات حقوق ملكية بالقيمة العادلة من خلال الدخل الشامل الآخر
200,271	99,603	15	
10,868	-	15	حصة في الدخل الشامل الآخر للشركة الزميلة
			بنود يمكن إعادة تصنيفها إلى قائمة الدخل المرحلية الموجزة الموحدة في الفترات اللاحقة
			صافي التغير في القيمة العادلة لاستثمارات في صكوك بالقيمة العادلة من خلال الدخل الشامل الآخر
119,756	(94,741)	15	
-	(10,956)	15	الجزء الفعال من التغير في القيمة العادلة لتغطية التدفقات النقدية
			صافي المكاسب المحققة من بيع استثمارات صكوك بالقيمة العادلة من خلال الدخل الشامل الآخر
-	(911)	15	
330,895	(7,005)		إجمالي (الخسارة الشاملة الأخرى) / الدخل الشامل الآخر
1,300,781	1,307,729		إجمالي الدخل الشامل للفترة

تعد الإيضاحات المرفقة من 1 إلى 21 جزءاً لا يتجزأ من هذه القوائم المالية المرحلية الموجزة الموحدة.

  
عضو مجلس الإدارة المفوض

  
الرئيس التنفيذي

  
المدير المالي



قائمة التغيرات في حقوق الملكية المرحلية الموجزة الموحدة (غير مدققة)  
لفترة الثلاثة أشهر المنتهية في 31 مارس

إيضاحات	رأس المال	أسهم خزينة	الاحتياطي النظامي	احتياطيات أخرى (إيضاح 15)	الأرباح المبقاة	أسهم منحة مقترح إصدارها (إيضاح 1.18)	إجمالي حقوق الملكية العادية للمساهمين	صكوك الشريحة الأولى	إجمالي حقوق الملكية
2024م (بالآلاف الريالات السعودية)	20,000,000	(225,611)	3,378,431	62,359	1,118,422	5,000,000	29,333,601	5,000,000	34,333,601
الرصيد في بداية الفترة									
صافي دخل الفترة بعد الزكاة	-	-	-	-	1,314,734	-	1,314,734	-	1,314,734
صافي التغير في القيمة العادلة لاستثمارات أدوات حقوق ملكية بالقيمة العادلة من خلال الدخل الشامل الآخر	-	-	-	99,603	-	-	99,603	-	99,603
صافي التغير في القيم العادلة لاستثمارات صكوك بالقيمة العادلة من خلال الدخل الشامل الآخر	-	-	-	(94,741)	-	-	(94,741)	-	(94,741)
مكاسب بيع استثمارات صكوك بالقيمة العادلة من خلال الدخل الشامل الآخر	-	-	-	(911)	-	-	(911)	-	(911)
الجزء الفعال من التغير في القيمة العادلة لتغطية التدفقات النقدية	-	-	-	(10,956)	-	-	(10,956)	-	(10,956)
إجمالي الدخل الشامل	-	-	-	(7,005)	1,314,734	-	1,307,729	-	1,307,729
مكاسب بيع استثمارات في أدوات حقوق ملكية بالقيمة العادلة من خلال الدخل الشامل الآخر	-	-	-	(85,702)	85,702	-	-	-	-
تكاليف صكوك الشريحة الأولى	-	-	-	-	(50,000)	-	(50,000)	-	(50,000)
إصدار صكوك الشريحة الأولى	-	-	-	-	(918)	-	(918)	3,750,500	3,749,582
الحركة في احتياطي برامج أسهم الموظفين والاحتياطيات الأخرى	-	17,456	-	(11,625)	1,321	-	7,152	-	7,152
الرصيد في نهاية الفترة	20,000,000	(208,155)	3,378,431	(41,973)	2,469,261	5,000,000	30,597,564	8,750,500	39,348,064

تعد الإيضاحات المرفقة من 1 إلى 21 جزءاً لا يتجزأ من هذه القوائم المالية المرحلية الموجزة الموحدة.



عضو مجلس الإدارة المفوض



الرئيس التنفيذي




المدير المالي



قائمة التغيرات في حقوق الملكية المرحلية الموجزة الموحدة (غير مدققة)  
لفترة الثلاثة أشهر المنتهية في 31 مارس - تكملة

إجمالي حقوق الملكية	صكوك الشريحة الأولى	إجمالي حقوق الملكية العائدة للمساهمين	أرباح مقترح توزيعها	الأرباح المبقة	احتياطات أخرى (إيضاح 15)	الاحتياطي النظامي	أسهم خزينة	رأس المال	إيضاحات	2023م (بآلاف الريالات السعودية)
31,876,313	5,000,000	26,876,313	996,096	4,285,004	(507,396)	2,168,630	(66,021)	20,000,000	الرصيد في بداية الفترة	
969,886	-	969,886	-	969,886	-	-	-	-	صافي دخل الفترة بعد الزكاة	
200,271	-	200,271	-	-	200,271	-	-	-	صافي التغير في القيمة العادلة لاستثمارات في أدوات حقوق ملكية بالقيمة العادلة من خلال الدخل الشامل الآخر	15
119,756	-	119,756	-	-	119,756	-	-	-	صافي التغير في القيم العادلة لاستثمارات في صكوك بالقيمة العادلة من خلال الدخل الشامل الآخر	15
10,868	-	10,868	-	-	10,868	-	-	-	حصة في الدخل الشامل الآخر للشركة الزميلة	15
1,300,781	-	1,300,781	-	969,886	330,895	-	-	-	إجمالي الدخل الشامل	
(50,000)	-	(50,000)	-	(50,000)	-	-	-	-	تكاليف صكوك الشريحة الأولى	15
36,503	-	36,503	-	9,952	21,987	-	4,564	-	الحركة في احتياطي برامج أسهم الموظفين والاحتياطات الأخرى	15
33,163,597	5,000,000	28,163,597	996,096	5,214,842	(154,514)	2,168,630	(61,457)	20,000,000	الرصيد في نهاية الفترة	

تعد الإيضاحات المرفقة من 1 إلى 21 جزءاً لا يتجزأ من هذه القوائم المالية المرحلية الموجزة الموحدة.



عضو مجلس الإدارة المفوض



الرئيس التنفيذي



المدير المالي






## قائمة التدفقات النقدية المرحلية الموجزة الموحدة (غير مدققة) لفترة الثلاثة أشهر المنتهية في 31 مارس

2023م	2024م	إيضاحات
بآلاف الريالات السعودية		
1,081,385	1,465,877	الأنشطة التشغيلية:
		دخل الفترة قبل الزكاة
		التعديلات لتسوية صافي دخل الفترة قبل الزكاة مع صافي النقد الناتج من الأنشطة التشغيلية:
72,507	86,981	استهلاك وإطفاء
-	4,427	خسائر استبعاد ممتلكات ومعدات، صافي
(16,163)	(40,148)	مكاسب غير محققة من أدوات مالية بالقيمة العادلة من خلال قائمة الدخل، صافي
-	(911)	مكاسب استثمارات في صكوك بالقيمة العادلة من خلال الدخل الشامل الآخر، صافي
(5,267)	(8,419)	دخل توزيعات أرباح من استثمارات في أدوات حقوق ملكية بالقيمة العادلة من خلال الدخل الشامل الآخر
337,032	266,175	المُحمّل لمخصص الانخفاض في قيمة التمويل، صافي بعد حسم المبالغ المستردة
5,499	(1,741)	(عكس قيد) / المُحمّل على مخصص الانخفاض في قيمة الموجودات المالية الأخرى
15,037	29,142	المبالغ المستردة من الحسابات المشطوبة
(6,150)	(3,807)	خصم الإطفاء لخسائر التعديل الناتجة عن برنامج تأجيل الدفعات
13,849	2,502	خصم الإطفاء للأثر القيمة العادلة لودائع البنك المركزي
14,972	17,905	احتياطي برامج أسهم الموظفين
(2,310)	660	الحصة في خسارة / (دخل) شركة زميلة ومشروع مشترك
1,510,391	1,818,643	
		صافي (الزيادة)/النقص في الموجودات التشغيلية:
(15,641)	(1,085,573)	وديعة نظامية لدى البنك المركزي السعودي
(3,122)	27,489	أرصدة لدى البنوك والمؤسسات المالية الأخرى بتواريخ استحقاق أصلية تتجاوز ثلاثة أشهر
(622,777)	(13,356)	استثمارات بالقيمة العادلة من خلال قائمة الدخل
(6,975,113)	(7,280,356)	تمويل
34,863	321,285	موجودات أخرى
		صافي الزيادة/(النقص) في المطلوبات التشغيلية:
(2,704,203)	1,204,478	أرصدة للبنك المركزي السعودي والبنوك والمؤسسات المالية الأخرى
14,779,962	1,087,256	ودائع العملاء
(189,710)	596,102	مطلوبات أخرى
(3,396)	(3,449)	تكلفة التمويل المدفوعة لالتزام عقد إيجار
5,811,254	(3,327,481)	صافي النقد (المستخدم في) / الناتج من الأنشطة التشغيلية
		الأنشطة الاستثمارية:
(887,495)	(637,794)	شراء استثمارات بالقيمة العادلة من خلال الدخل الشامل الآخر
(15,939)	(1,797,505)	شراء استثمارات بالتكلفة المستنفذة
-	(218,579)	شراء استثمار في مشروع مشترك
101,644	556,416	تحصيلات من بيع واستحقاق استثمارات بالقيمة العادلة من خلال الدخل الشامل الآخر
414,011	59,903	تحصيلات من بيع واستحقاق استثمارات بالتكلفة المستنفذة
(87,145)	(117,452)	شراء ممتلكات ومعدات
-	1,208	تحصيلات من استبعاد ممتلكات ومعدات
5,267	8,419	توزيعات أرباح مستلمة من استثمارات في أدوات حقوق ملكية بالقيمة العادلة من خلال الدخل الشامل الآخر
(469,657)	(2,145,384)	صافي النقد المستخدم في الأنشطة الاستثمارية

تعد الإيضاحات المرفقة من 1 إلى 21 جزءاً لا يتجزأ من هذه القوائم المالية المرحلية الموجزة الموحدة.



عضو مجلس الإدارة المفوض



الرئيس التنفيذي



المدير المالي



قائمة التدفقات النقدية المرحلية الموجزة الموحدة (غير مدققة)  
لفترة الثلاثة أشهر المنتهية في 31 مارس – تكملة

2023م	2024م	إيضاحات
بآلاف الريالات السعودية		

الأنشطة التمويلية:

-	3,749,582	11	متحصلات إصدار صكوك الشريحة الأولى، بعد خصم التكاليف ذات الصلة
(50,000)	(50,000)		دفعات تكاليف صكوك الشريحة الأولى
(14,148)	(21,469)		دفعات نقدية لأصل مبلغ التزام عقد إيجار
(64,148)	3,678,113		صافي النقد الناتج من / (المستخدم في) الأنشطة التمويلية
5,277,449	(1,794,752)		صافي التغير في النقد وما يماثله
3,572,943	5,172,847		النقد وما يماثله في بداية الفترة
8,850,392	3,378,095	10	النقد وما يماثله في نهاية الفترة
2,221,785	3,160,133		الدخل المستلم من الاستثمارات والتمويل
1,233,529	1,703,142		العائد المدفوع على الاستثمارات لأجل

معلومات إضافية غير نقدية

(19,617)	(11,903)		موجودات حق استخدام
5,469	(7,031)		التزامات إيجار
320,027	(4,862)		صافي التغير في القيمة العادلة لاستثمارات بالقيمة العادلة من خلال الدخل الشامل الآخر


تعد الإيضاحات المرفقة من 1 إلى 21 جزءاً لا يتجزأ من هذه القوائم المالية المرحلية الموجزة الموحدة.



عضو مجلس الإدارة المفوض



الرئيس التنفيذي



المدير المالي



## إيضاحات حول القوائم المالية المرحلية الموجزة الموحدة (غير مدققة) لفترة الثلاثة أشهر المنتهية في 31 مارس 2024م

### 1. عام أ) مقدمة

تأسس مصرف الإنماء، شركة مساهمة سعودية، بموجب المرسوم الملكي رقم م/15 وتاريخ 28 صفر 1427هـ (الموافق 28 مارس 2006م) وبموجب قرار مجلس الوزراء رقم (42) وتاريخ 27 صفر 1427هـ (الموافق 27 مارس 2006م). يعمل المصرف بموجب القرار الوزاري رقم 173 والسجل التجاري رقم (1010250808) الصادر بتاريخ 21 جمادى الأولى 1429هـ (الموافق 26 مايو 2008م). يقدم المصرف الخدمات المصرفية من خلال 110 فرع (31 مارس 2023م: 106 فرع) في المملكة العربية السعودية. إن عنوان المركز الرئيس للمصرف هو كما يلي:

مصرف الإنماء

المركز الرئيس

طريق الملك فهد

ص ب 66674

الرياض 11586

المملكة العربية السعودية

تشمل القوائم المالية المرحلية الموجزة الموحدة القوائم المالية لمصرف الإنماء وشركاته التابعة المذكورة أدناه والمسجلة في المملكة العربية السعودية (يشار إليها مجتمعة بـ "بالمصرف") باستثناء شركة الإنماء ذات الأغراض الخاصة المحدودة والمسجلة في جزر الكايمان:

اسم الشركة التابعة	حصة المصرف	تاريخ التأسيس	النشاط الرئيسي
شركة الإنماء للاستثمار	100 %	7 جمادى الآخرة 1430 هـ (الموافق 31 مايو 2009م)	خدمات إدارة الموجودات والوساطة وتقديم المشورة والاككتاب والسمسرة
شركة التنوير العقارية	100 %	24 شعبان 1430 هـ (الموافق 15 أغسطس 2009م)	تأسست بصفة رئيسية للاحتفاظ بصكوك ملكية العقارات التي يمولها المصرف
شركة التقنية المالية	100 %	6 ذو القعدة 1440 هـ (الموافق 9 يوليو 2019م)	تقديم خدمات ومنتجات التقنية المالية للمصرف والجهات الأخرى
شركة إسناد	100 %	24 رمضان 1440 هـ (الموافق 29 مايو 2019م)	توفير موظفي الإسناد الخارجي لمصرف الإنماء
الإنماء ذات الأغراض الخاصة المحدودة	100 %	22 جمادى الآخرة 1443 هـ (الموافق 25 يناير 2022م)	تنفيذ معاملات المشتقات المالية واتفاقيات إعادة الشراء مع البنوك الدولية.

بالإضافة إلى الشركات التابعة المذكورة أعلاه، فقد خلصت الإدارة إلى أن المصرف لديه سيطرة فعلية على الصناديق المذكورة أدناه، وعليه فقد بدأت في توحيد القوائم المالية لتلك الصناديق اعتباراً من التواريخ الفعلية لممارسة السيطرة عليها:

الصندوق الاستثماري	حصة المصرف	تاريخ التأسيس	تاريخ السيطرة الفعلي	الغرض
صندوق الإنماء للصكوك	كما في 31 مارس 2024 م 92.2% (31 ديسمبر 2023 م: 92.2%، 31 مارس 2023 م: 97.2%)	22 يناير 2020 م	22 يناير 2020 م	الاستثمار في سلة من الصكوك السيادية المحلية الصادرة عن حكومة المملكة العربية السعودية
صندوق الإنماء للإصدارات الأولية	كما في 31 مارس 2024 م 65.3% (31 ديسمبر 2023 م: 69.2%، 31 مارس 2023 م: 71.0%)	26 أبريل 2015 م	1 يناير 2020 م	تعزيز رأس المال على المدى الطويل من خلال الاستثمار بشكل رئيسي في شركات المساهمة السعودية
صندوق ذهبان العقاري	كما في 31 مارس 2024 م 100% (31 ديسمبر 2023 م: 99.8%، 31 مارس 2023 م: لا يوجد)	15 سبتمبر 2023 م	15 سبتمبر 2023 م	تحقيق نمو في رأس المال على المدى المتوسط من خلال الاستثمار المباشر في القطاع العقاري في مدينة جدة
صندوق الإنماء للاستثمار في شركات الملكية الخاصة	كما في 31 مارس 2024 م 99.9% (31 ديسمبر 2023 م: 99.9%، 31 مارس 2023 م: لا يوجد)	27 فبراير 2020 م	18 ديسمبر 2023 م	توزيع العوائد النقدية و / أو تحقيق نمو رأس المال من خلال الاستثمارات في شركة خاصة.

وكالة الإنماء للتأمين التعاوني، وهي شركة تابعة مملوكة بالكامل للبنك، تأسست بتاريخ 29 ربيع الأول 1435 هـ (الموافق 30 يناير 2014 م)، تمت تصفيتها وإلغاء سجلها التجاري بتاريخ 15 محرم 1445 هـ (الموافق 2 أغسطس 2023 م).

يقدم المصرف جميع الخدمات المصرفية والاستثمارية من خلال منتجات متنوعة وأدوات متوافقة مع أحكام الشريعة والنظام الأساس للمصرف والأنظمة المطبقة على البنوك في المملكة العربية السعودية. يخضع المصرف لأنظمة البنك المركزي السعودي (ساما).

#### ب) اللجنة الشرعية

التزاماً من المصرف بتوافق أعماله مع أحكام الشريعة، فقد قام بتشكيل لجنة شرعية لتخضع جميع أعمال ومنتجات المصرف لمراجعتها وموافقتها.



## 2. أسس الإعداد

تم إعداد هذه القوائم المالية المرحلية الموجزة الموحدة طبقاً لمعيار المحاسبة الدولي-34 "التقرير المالي الأولي" كما هو معتمد في المملكة العربية السعودية، والمعايير والإصدارات الأخرى الصادرة من الهيئة السعودية للمراجعين والمحاسبين.

إن هذه القوائم المالية المرحلية الموجزة الموحدة لا تتضمن جميع المعلومات والإيضاحات المطلوب الإفصاح عنها في القوائم المالية السنوية الموحدة، وينبغي أن تقرأ بالاقتران مع القوائم المالية الموحدة السنوية للمصرف كما في وللسنة المالية المنتهية في 31 ديسمبر 2023م.

يتطلب إعداد القوائم المالية المرحلية الموجزة الموحدة قيام الإدارة باتخاذ بعض الأحكام والتقديرات والافتراضات التي تؤثر على تطبيق السياسات المحاسبية ومبالغ الموجودات والمطلوبات والإيرادات والمصاريف المفصّل عنها، ومن المحتمل أن تختلف النتائج الفعلية عن هذه التقديرات.

### أ) أسس القياس

تم إعداد هذه القوائم المالية المرحلية الموجزة الموحدة وفقاً لمبدأ التكلفة التاريخية فيما عدا القياس بالقيمة العادلة للأدوات المالية المدرجة بالقيمة العادلة من خلال قائمة الدخل، والاستثمارات بالقيمة العادلة من خلال الدخل الشامل الآخر ومنافع نهاية خدمة الموظفين التي يتم قياسها باستخدام وحدة الائتمان المتوقعة وفقاً لمعيار المحاسبة الدولي - 19.

تعرض قائمة المركز المالي المرحلية الموجزة الموحدة بوجه عام حسب ترتيب السيولة.

### ب) العملة الوظيفية وعملة العرض

تعرض هذه القوائم المالية المرحلية الموجزة الموحدة بالريال السعودي وهو العملة الوظيفية للمصرف، ويتم تقريب المعلومات المالية لأقرب ألف ريال سعودي ما لم يرد خلاف ذلك.

### ج) أسس توحيد القوائم المالية

تشمل هذه القوائم المالية المرحلية الموجزة الموحدة القوائم المالية لمصرف الإنماء والشركات التابعة له. يتم إعداد القوائم المالية للشركات التابعة لنفس الفترة المالية للمصرف.

الشركات التابعة هي المنشآت التي يسيطر عليها المصرف. يكون للمصرف سيطرة على المنشأة المستثمر فيها عندما يكون معرضاً للعوائد المتغيرة من خلال تعامله مع المنشأة أو يكون له القدرة على التأثير على تلك العوائد من خلال ممارسة سيطرته على تلك المنشأة.

أما في الحالات التي تمثل فيها حقوق المصرف أقل من أغلبية التصويت أو ما يماثلها من حقوق في منشأة مستثمر فيها، فيتم مراعاة العوامل والظروف ذات الصلة عند تقدير مدى وجود سيطرة على المنشأة، ويشمل ذلك:

- الترتيبات التعاقدية مع ذوي أحقية التصويت الآخرين في المنشأة المستثمر بها.
- الحقوق الناشئة جراء ترتيبات تعاقدية أخرى.
- حقوق تصويت المصرف الحالية والمتوقعة التي تنشأ عن أدوات حقوق ملكية مثل الأسهم.

ويقوم المصرف بإعادة تقييم ما إذا كانت له سيطرة على المنشأة المستثمر بها وذلك عند وجود حقائق أو ظروف تدل على حدوث تغير في عنصر أو أكثر من عناصر السيطرة.

يتم توحيد القوائم المالية للشركات التابعة مع القوائم المالية للمصرف اعتباراً من تاريخ انتقال السيطرة عليها إلى المصرف ويتم إيقاف توحيدها من تاريخ انتقال السيطرة عليها من المصرف. تدرج نتائج الشركات التابعة المستحوذ عليها أو المستبعدة خلال الفترة، إن وجدت، ضمن قائمة الدخل المرحلية الموجزة الموحدة اعتباراً من التاريخ الفعلي للاستحواذ أو حتى التاريخ الفعلي للاستبعاد، حسب ما هو ملائم.

إن السياسات المحاسبية المتبعة من قبل الشركات التابعة تتوافق مع السياسات المحاسبية المتبعة من قبل المصرف. ويتم إجراء التعديلات، إن وجدت، على القوائم المالية للشركات التابعة لتتوافق مع القوائم المالية المرحلية الموجزة الموحدة للمصرف.

تمثل المبالغ المستحقة لملاك الوحدات في الصناديق الاستثمارية الحصة في صافي موجودات الصناديق الاستثمارية العائدة للحصص التي لا يملكها المصرف أو الشركات التابعة له، بصورة مباشرة أو غير مباشرة، وتعرض بشكل مستقل ضمن المطلوبات في قائمة المركز المالي المرحلية الموجزة الموحدة.

يتم حذف الأرصدة البنينة داخل شركات المجموعة، وكذلك الإيرادات والمصاريف الناتجة عن المعاملات المتبادلة بين شركات المجموعة عند إعداد هذه القوائم المالية المرحلية الموجزة الموحدة.

### 3. ملخص المعلومات ذات الأهمية النسبية عن السياسات المحاسبية

#### أ) التقديرات والافتراضات المحاسبية الهامة

عند إعداد هذه القوائم المالية المرحلية الموجزة الموحدة، كانت الأحكام الهامة التي أصدرتها الإدارة في تطبيق السياسات المحاسبية للمصرف والمصادر الرئيسية للتقديرات غير المؤكدة هي ذات السياسات المطبقة في القوائم المالية الموحدة للسنة المنتهية في 31 ديسمبر 2023م.

#### ب) السياسات المحاسبية الجوهرية

تتوافق السياسات المحاسبية المتبعة في إعداد القوائم المالية المرحلية الموجزة الموحدة مع تلك المتبعة في إعداد القوائم المالية الموحدة السنوية للمصرف للسنة المنتهية في 31 ديسمبر 2023م، باستثناء تطبيق المعايير الجديدة والسارية اعتباراً من 1 يناير 2024م والسياسات المحاسبية لتحوط التدفق النقدي والتي تم توضيحها أدناه. لم يقم المصرف بالتطبيق المبكر لأي معيار أو تفسير أو تعديل تم إصداره ولم يصبح ساري المفعول بعد.

#### تحوط التدفقات النقدية

بالنسبة للتحوط من التدفقات النقدية المعين والمؤهل، يتم الاعتراف بأدوات المشتقات في التحوط من التقلبات في التدفقات النقدية التي تعزى إلى مخاطر معينة مرتبطة بأصل معترف به أو التزام أو معاملة تنبؤية محتملة للغاية يمكن أن تؤثر على قائمة الدخل، ويتم الاعتراف بجزء الربح أو الخسارة على أداة التحوط التي تم تحديدها على أنها جزء فعال مباشرة في الدخل الشامل الآخر والجزء غير الفعال، إن وجد، ويتم الاعتراف به في قائمة الدخل المرحلية الموجزة الموحدة. بالنسبة لتحوط التدفقات النقدية التي تؤثر على المعاملات المستقبلية، يتم تحويل الأرباح أو الخسائر المعترف بها في الاحتياطات الأخرى إلى قائمة الدخل المرحلية الموجزة الموحدة في نفس الفترة التي يؤثر فيها البند المتحوط على قائمة الدخل المرحلية الموجزة الموحدة. ومع ذلك، إذا توقع المصرف أن كل أو جزء من الخسارة المعترف بها في الدخل الشامل الآخر لن يتم استردادها في فترة أو أكثر في المستقبل، فعليه إعادة تصنيف المبلغ الذي لا يتم الاعتراف به في قائمة الدخل كتعديل لإعادة التصنيف.

عندما تؤدي المعاملة المتوقعة المتحوطة إلى الاعتراف بأصل غير مالي أو التزام غير مالي، فإنه في وقت الاعتراف بهذا الأصل أو الالتزام، يتم تضمين المكاسب أو الخسائر المرتبطة التي سبق الاعتراف بها مباشرة في الدخل الشامل الآخر في القياس الأولي لتكلفة الاستحواذ أو القيمة الدفترية الأخرى لهذا الأصل أو الالتزام. عندما تنتهي صلاحية أداة التحوط أو يتم بيعها أو إنهاؤها أو ممارستها، أو لم تعد مؤهلة لمحاسبة التحوط، أو لم يعد من المتوقع حدوث المعاملة المتوقعة، أو ألغى المصرف التصنيف، يتم إيقاف محاسبة التحوط في المستقبل. في ذلك الوقت، ويتم تحويل أي ربح أو خسارة تراكمية على أداة التحوط من التدفق النقدي التي تم الاعتراف بها في الدخل الشامل الآخر من الفترة التي كان فيها التحوط ساري المفعول من حقوق الملكية إلى قائمة الدخل عند حدوث المعاملة المتوقعة. في حالة عدم توقع حدوث المعاملة المتوقعة للتحوط وتؤثر هذه المعاملة على قائمة الدخل، يتم تحويل صافي الربح أو الخسارة التراكمية المعترف بها في "الدخل الشامل الآخر" على الفور إلى قائمة الدخل المرحلية الموجزة الموحدة للفترة.

### ج) تطبيق المعايير الجديدة

فيما يلي قائمة بالتعديلات على المعايير والتفسيرات المحاسبية التي أصبحت واجبة التطبيق لفترات التقارير السنوية ابتداءً من 1 يناير 2024م والفترات التي تليها:

المعايير والتفسيرات والتعديلات	البيان	تاريخ السريان
تعديلات على المعيار الدولي للتقرير المالي 16 التزام عقد الإيجار في معاملات البيع وإعادة الاستئجار	تتضمن هذه التعديلات متطلبات معاملات البيع وإعادة الاستئجار في المعيار الدولي للتقرير المالي-16 لشرح كيفية قيام المنشأة بمحاسبة البيع وإعادة الاستئجار بعد تاريخ المعاملة. من المرجح أن تتأثر معاملات البيع وإعادة الاستئجار حيث تكون بعض أو كل دفعات الإيجار عبارة عن دفعات إيجار متغيرة لا تعتمد على مؤشر أو معدل.	1 يناير 2024م
تعديلات على المعيار الدولي للمحاسبة 7 والمعيار الدولي للتقرير المالي 7، ترتيبات تمويل الموردين	تتطلب هذه التعديلات الكشف عن البيانات لتعزيز شفافية ترتيبات تمويل الموردين وآثارها على مطلوبات الشركة وتدفقاتها النقدية والتعرض لمخاطر السيولة. وتعتبر متطلبات الإفصاح هذه عن استجابة المجلس الدولي لمعايير المحاسبة لاهتمامات المستثمرين عن مدى كفاية ووضوح ترتيبات تمويل الموردين لدى بعض الشركات ، مما قد يعوق تحليل المستثمرين.	1 يناير 2024م
تعديلات على معيار المحاسبة الدولي 1 "عرض القوائم المالية" بشأن تصنيف المطلوبات	توضح هذه التعديلات كيف تؤثر الشروط التي يجب على المنشأة الالتزام بها خلال اثني عشر شهرًا بعد فترة التقرير على تصنيف الالتزام. تهدف التعديلات أيضًا إلى تحسين المعلومات التي تقدمها المنشأة فيما يتعلق بالالتزامات الخاضعة لهذه الشروط.	1 يناير 2024م
المعيار الدولي للتقرير المالي بيان الممارسات 1، "المتطلبات العامة للإفصاح عن المعلومات المالية المتعلقة بالاستدامة"	يتضمن هذا المعيار الإطار الأساسي للإفصاح عن المعلومات الجوهرية حول المخاطر والفرص المتعلقة بالاستدامة عبر سلسلة القيمة الخاصة بالمنشأة.	1 يناير 2024م خاضع لموافقة الهيئة السعودية للمراجعين والمحاسبين
المعيار الدولي للتقارير المالي بيان الممارسات 2، "الإفصاحات المتعلقة بالمناخ"	هذا هو المعيار الموضوعي الأول الذي يتم إصداره والذي يحدد المتطلبات من المنشآت للإفصاح عن المعلومات حول المخاطر والفرص المتعلقة بالمناخ.	1 يناير 2024م خاضع لموافقة الهيئة السعودية للمراجعين والمحاسبين



#### د) التغييرات في الفترات اللاحقة على المعايير الدولية للتقرير المالي

إضافة لذلك، فيما يلي قائمة بالتعديلات على المعايير والتفسيرات المحاسبية التي ستصبح واجبة التطبيق على فترات التقارير السنوية ابتداءً من 1 يناير 2025م والفترات التي تليها:

المعايير والتفسيرات والتعديلات	البيان	تاريخ السريان
تعديلات على المعيار الدولي للمحاسبة 21 عدم القابلية للصرف	عدل المجلس الدولي لمعايير المحاسبة معيار المحاسبة الدولي رقم 21 لإضافة متطلبات للمساعدة في تحديد ما إذا كانت العملة قابلة للصرف بعملة أخرى، وسعر الصرف الفوري الذي ينبغي استخدامه عندما تكون العملة غير قابلة للصرف. وحدد التعديل إطاراً يمكن بموجبه تحديد سعر الصرف الفوري في تاريخ القياس باستخدام سعر صرف يمكن رصده دون تعديل أو أسلوب تقدير آخر.	1 يناير 2025م
تعديلات على المعيار الدولي للتقرير المالي 10 والمعيار الدولي للمحاسبة 28 بيع الموجودات أو المساهمة بها بين المنشأة المستثمرة وشركتها الزميلة أو مشروعها المشترك	ينطبق الاعتراف الجزئي بالربح أو الخسارة للمعاملات بين المستثمر وشركته الزميلة أو المشروع المشترك فقط على الربح أو الخسارة الناتجة عن بيع أو المساهمة بالموجودات التي لا تشكل نشاطاً تجارياً على النحو المحدد في المعيار الدولي للتقرير المالي 3 مجموعات الأعمال ويتم الاعتراف بالربح أو الخسارة الناتجة عن بيع أو المساهمة في شركة زميلة أو مشروع مشترك للموجودات التي تشكل نشاطاً تجارياً على النحو المحدد في المعيار الدولي للتقرير المالي 3 بالكامل.	1 يناير 2025م

وفي تقدير إدارة المصرف أن التعديلات المذكورة أعلاه ليس لها تأثير هام على قوائم المصرف المالية المرحلية الموجزة الموحدة.

لقد اختار المصرف عدم التطبيق المبكر للتعديلات والتحسينات على المعايير الدولية للتقرير المالي التي تم نشرها والتي سيكون تطبيقها إلزامياً في فترات لاحقة مستقبلية.

#### التحول من مؤشرات سعر العرض بين البنوك (إحلال معدل الربح المرجعي)

أتممت الإدارة أنشطة التحول الشاملة للمصرف من خلال المشاركة مع العديد من أصحاب المصلحة لدعم التحول المنظم. اعتباراً من 31 مارس 2024م، انتقلت جميع الأدوات المالية المتأثرة إلى أسعار مرجعية بديلة. تم تعديل جميع السياسات والإجراءات والنماذج وعقود العملاء ذات الصلة.

#### 4. الاستثمارات، صافي

31 مارس 2024م (غير مدققة)	31 ديسمبر 2023م (مدققة)	31 مارس 2023م (غير مدققة)	إيضاحات
(بآلاف الريالات السعودية)			
2,663,778	2,610,274	2,207,515	1.4 استثمارات بالقيمة العادلة من خلال قائمة الدخل
13,591,521	13,505,282	13,190,482	2.4 استثمارات بالقيمة العادلة من خلال الدخل الشامل الآخر
28,862,615	27,125,013	24,339,406	استثمارات بالتكلفة المستنفذة
(13,840)	(19,854)	(20,832)	3.4 يحسم منه: مخصص الانخفاض في القيمة
28,848,775	27,105,159	24,318,574	استثمارات مدرجة بالتكلفة المستنفذة، صافي
-	-	67,936	4.4 استثمار في شركة زميلة
233,557	15,637	15,456	5.4 استثمار في مشروع مشترك
233,557	15,637	83,392	استثمارات في شركة زميلة ومشروع مشترك
45,337,631	43,236,352	39,799,963	الإجمالي

1.4 استثمارات بالقيمة العادلة من خلال قائمة الدخل

(بآلاف الريالات السعودية)			31 مارس 2024م (غير مدققة)
الإجمالي	استثمارات دولية	استثمارات محلية	
222,740	108,579	114,161	أدوات حقوق ملكية
2,441,038	1,285,933	1,155,105	صناديق
2,663,778	1,394,512	1,269,266	

(بآلاف الريالات السعودية)			31 ديسمبر 2023م (مدققة)
الإجمالي	استثمارات دولية	استثمارات محلية	
230,545	120,089	110,456	أدوات حقوق ملكية
2,379,729	1,276,838	1,102,891	صناديق
2,610,274	1,396,927	1,213,347	

(بآلاف الريالات السعودية)			31 مارس 2023م (غير مدققة)
الإجمالي	استثمارات دولية	استثمارات محلية	
177,977	104,209	73,768	أدوات حقوق ملكية
2,029,538	865,267	1,164,271	صناديق
2,207,515	969,476	1,238,039	

2.4 استثمارات بالقيمة العادلة من خلال الدخل الشامل الآخر

(بآلاف الريالات السعودية)			31 مارس 2024م (غير مدققة)
الإجمالي	استثمارات دولية	استثمارات محلية	
12,754,556	1,385,151	11,369,405	صكوك
836,965	3,789	833,176	أدوات حقوق ملكية
13,591,521	1,388,940	12,202,581	

(بآلاف الريالات السعودية)			31 ديسمبر 2023م (مدققة)
الإجمالي	استثمارات دولية	استثمارات محلية	
12,358,287	1,319,134	11,039,153	صكوك
1,146,995	3,808	1,143,187	أدوات حقوق ملكية
13,505,282	1,322,942	12,182,340	

(بآلاف الريالات السعودية)			31 مارس 2023م (غير مدققة)
الإجمالي	استثمارات دولية	استثمارات محلية	
11,500,909	1,175,243	10,325,666	صكوك
1,689,573	900	1,688,673	أدوات حقوق ملكية
13,190,482	1,176,143	12,014,339	

**3.4** كما في 31 مارس 2024 م و31 ديسمبر 2023 م و31 مارس 2023 م، جميع الاستثمارات المدرجة بالتكلفة المستنفذة مصنفة على أنها تعرضات ائتمانية ضمن المرحلة الأولى.

**4.4** يُمثل الاستثمار في شركة زميلة حصة المصرف في الملكية والبالغة 28.75% كما في 31 مارس 2023 م، في شركة الإنماء طوكيو مارين (شركة تأمين تعاوني)، خلال السنة المنتهية في 31 ديسمبر 2023، اندمجت شركة الإنماء طوكيو مارين (شركة تأمين تعاوني) المستثمر فيها مع شركة الدرع العربي للتأمين التعاوني، وبالتالي لم تعد موجودة ككيان قانوني.

**5.4** يمثل الاستثمار في مشروع مشترك حصة المصرف في الشركات أدناه:

اسم الشركة	حصة المصرف	رأس المال المدفوع
إرسال للتحويلات المالية (مشروع مشترك بين المصرف والبريد السعودي)	كما في 31 مارس 2024 م 50% (31) ديسمبر 2023 م: 50%، 31 مارس 2023 م: 50%)	50 مليون ريال سعودي
الشركة الدولية لتوزيع المياه (مشروع مشترك بين المصرف والشركة السعودية للخدمات الصناعية)	كما في 31 مارس 2024 م 50% (31) ديسمبر 2023 م: لا يوجد، 31 مارس 2023 م: لا يوجد)	180 مليون ريال سعودي

## 5. الأدوات المالية المشتقة

يلخص الجدول أدناه القيم العادلة الموجبة والسالبة للأدوات المالية المشتقة، ومبالغها الاسمية. إن المبالغ الاسمية، والتي توفر مؤشراً على حجم المعاملات القائمة في نهاية الفترة، لا تعكس بالضرورة مبالغ التدفقات النقدية المستقبلية ذات الصلة. وبالتالي، فإن هذه المبالغ الاسمية لا تعد قياساً لتعرضات المصرف لمخاطر الائتمان، والتي تقتصر بوجه عام على القيم العادلة الموجبة للمشتقات، إن وجدت، ولا تعد قياساً لمخاطر السوق.

(بآلاف الريالات السعودية)			31 مارس 2024 م (غير مدققة)
إجمالي المبالغ الاسمية	القيمة العادلة السالبة	القيمة العادلة الموجبة	
			مقتناة بغرض المتاجرة:
19,550,807	(217,978)	264,710	مقايضات معدلات الربح
2,794,626	(1,446)	2,118	عقود الصرف الأجنبي الآجلة
			مقتناة بغرض التحوط النقدي:
1,200,000	(13,489)	-	مقايضات معدلات الربح

(بآلاف الريالات السعودية)			31 ديسمبر 2023 م (مدققة)
إجمالي المبالغ الاسمية	القيمة العادلة السالبة	القيمة العادلة الموجبة	
			مقتناة بغرض المتاجرة:
16,492,135	110,321	144,040	مقايضات معدلات الربح
270,476	-	289	عقود الصرف الأجنبي الآجلة

(بآلاف الريالات السعودية)			31 مارس 2023 م (غير مدققة)
إجمالي المبالغ الاسمية	القيمة العادلة السالبة	القيمة العادلة الموجبة	
			مقتناة بغرض المتاجرة:
8,654,947	70,456	83,163	مقايضات معدلات الربح
592,091	-	741	عقود الصرف الأجنبي الآجلة



6. التمويل، صافي

(بآلاف الريالات السعودية)					
تمويل، صافي	مخصص انخفاض القيمة (إيضاح 1.6)	إجمالي التمويل	تمويل غير عامل	تمويل عامل	31 مارس 2024م (غير مدققة)
42,683,294	(1,009,340)	43,692,634	899,799	42,792,835	أفراد
138,019,120	(3,290,699)	141,309,819	1,474,546	139,835,273	شركات
180,702,414	(4,300,039)	185,002,453	2,374,345	182,628,108	إجمالي

(بآلاف الريالات السعودية)					
تمويل، صافي	مخصص انخفاض القيمة (إيضاح 1.6)	إجمالي التمويل	تمويل غير عامل	تمويل عامل	31 ديسمبر 2023م (مدققة)
42,246,049	(979,914)	43,225,963	851,915	42,374,048	أفراد
131,377,995	(3,452,787)	134,830,782	2,010,546	132,820,236	شركات
173,624,044	(4,432,701)	178,056,745	2,862,461	175,194,284	إجمالي

(بآلاف الريالات السعودية)					
تمويل، صافي	مخصص انخفاض القيمة (إيضاح 1.6)	إجمالي التمويل	تمويل غير عامل	تمويل عامل	31 مارس 2023م (غير مدققة)
39,319,120	(877,584)	40,196,704	749,879	39,446,825	أفراد
113,834,168	(3,148,936)	116,983,104	2,563,457	114,419,647	شركات
153,153,288	(4,026,520)	157,179,808	3,313,336	153,866,472	إجمالي

تبين الجداول أدناه التوزيع المرحلي لإجمالي التعرض ومخصص الانخفاض في قيمة التمويل:

31 مارس 2024م (غير مدققة)

إجمالي التعرضات				مخصص الانخفاض في القيمة			
خسائر ائتمان متوقعة لفترة 12 شهراً	خسائر ائتمان متوقعة على مدى العمر غير منخفضة القيمة الائتمانية	خسائر ائتمان متوقعة على مدى العمر منخفضة القيمة الائتمانية	إجمالي التعرضات	خسائر ائتمان متوقعة لفترة 12 شهراً	خسائر ائتمان متوقعة على مدى العمر غير منخفضة القيمة الائتمانية	خسائر ائتمان متوقعة على مدى العمر منخفضة القيمة الائتمانية	إجمالي مخصص الانخفاض في القيمة
(بآلاف الريالات السعودية)							
41,845,822	947,013	899,799	43,692,634	246,571	92,266	670,503	1,009,340
129,911,858	9,923,415	1,474,546	141,309,819	476,552	1,832,318	981,829	3,290,699
171,757,680	10,870,428	2,374,345	185,002,453	723,123	1,924,584	1,652,332	4,300,039

31 ديسمبر 2023م (مدققة)

إجمالي التعرضات				مخصص الانخفاض في القيمة			
خسائر ائتمان متوقعة لفترة 12 شهراً	خسائر ائتمان متوقعة على مدى العمر غير منخفضة القيمة الائتمانية	خسائر ائتمان متوقعة على مدى العمر منخفضة القيمة الائتمانية	إجمالي التعرضات	خسائر ائتمان متوقعة لفترة 12 شهراً	خسائر ائتمان متوقعة على مدى العمر غير منخفضة القيمة الائتمانية	خسائر ائتمان متوقعة على مدى العمر منخفضة القيمة الائتمانية	إجمالي مخصص الانخفاض في القيمة
(بآلاف الريالات السعودية)							
41,365,515	1,008,533	851,915	43,225,963	225,433	115,840	638,641	979,914
123,254,867	9,565,369	2,010,546	134,830,782	460,499	1,600,519	1,391,769	3,452,787
164,620,382	10,573,902	2,862,461	178,056,745	685,932	1,716,359	2,030,410	4,432,701

31 مارس 2023م (غير مدققة)

إجمالي التعرضات				مخصص الانخفاض في القيمة			
خسائر ائتمان متوقعة لفترة 12 شهراً	خسائر ائتمان متوقعة على مدى العمر غير منخفضة القيمة الائتمانية	خسائر ائتمان متوقعة على مدى العمر منخفضة القيمة الائتمانية	إجمالي التعرضات	خسائر ائتمان متوقعة لفترة 12 شهراً	خسائر ائتمان متوقعة على مدى العمر غير منخفضة القيمة الائتمانية	خسائر ائتمان متوقعة على مدى العمر منخفضة القيمة الائتمانية	إجمالي مخصص الانخفاض في القيمة
(بآلاف الريالات السعودية)							
38,507,676	939,149	749,879	40,196,704	252,704	153,837	471,043	877,584
107,528,858	6,890,789	2,563,457	116,983,104	524,628	1,366,795	1,257,513	3,148,936
146,036,534	7,829,938	3,313,336	157,179,808	777,332	1,520,632	1,728,556	4,026,520

## 1.6 حركة مخصص الانخفاض في قيمة التمويل

31 مارس 2024م (غير مدققة)				
الإجمالي	خسائر ائتمان متوقعة على مدى العمر منخفضة القيمة الائتمانية	خسائر ائتمان متوقعة على مدى العمر غير منخفضة القيمة الائتمانية	خسائر ائتمان متوقعة لفترة 12 شهراً	
(بآلاف الريالات السعودية)				
4,432,701	2,030,410	1,716,359	685,932	رصيد المخصص الافتتاحي في 1 يناير 2024م
-	(10,258)	(8,626)	18,884	المحول إلى خسائر الائتمان المتوقعة لفترة 12 شهراً
-	(136)	9,299	(9,163)	المحول إلى خسائر الائتمان المتوقعة على مدى العمر غير منخفضة القيمة الائتمانية
-	23,478	(22,991)	(487)	المحول إلى خسائر الائتمان المتوقعة على مدى العمر منخفضة القيمة الائتمانية
205,793	(52,707)	230,543	27,957	صافي المحلل / (المعكوس قيده) للفترة
(338,455)	(338,455)	-	-	مبالغ مشطوبة
4,300,039	1,652,332	1,924,584	723,123	الرصيد كما في 31 مارس 2024م
31 ديسمبر 2023م (مدققة)				
الإجمالي	خسائر ائتمان متوقعة على مدى العمر منخفضة القيمة الائتمانية	خسائر ائتمان متوقعة على مدى العمر غير منخفضة القيمة الائتمانية	خسائر ائتمان متوقعة لفترة 12 شهراً	
(بآلاف الريالات السعودية)				
3,981,256	1,658,015	1,632,053	691,188	رصيد المخصص الافتتاحي في 1 يناير 2023م
-	(11,670)	(81,319)	92,989	المحول إلى خسائر الائتمان المتوقعة لفترة 12 شهراً
-	(33,458)	93,823	(60,365)	المحول إلى خسائر الائتمان المتوقعة على مدى العمر غير منخفضة القيمة الائتمانية
-	148,146	(141,620)	(6,526)	المحول إلى خسائر الائتمان المتوقعة على مدى العمر منخفضة القيمة الائتمانية
1,277,185	1,095,117	213,422	(31,354)	صافي (المعكوس قيده) / المحلل للفترة
(825,740)	(825,740)	-	-	مبالغ مشطوبة
4,432,701	2,030,410	1,716,359	685,932	الرصيد كما في 31 ديسمبر 2023م
31 مارس 2023م (غير مدققة)				
الإجمالي	خسائر ائتمان متوقعة على مدى العمر منخفضة القيمة الائتمانية	خسائر ائتمان متوقعة على مدى العمر غير منخفضة القيمة الائتمانية	خسائر ائتمان متوقعة لفترة 12 شهراً	
(بآلاف الريالات السعودية)				
3,981,256	1,658,015	1,632,053	691,188	رصيد المخصص الافتتاحي في 1 يناير 2023م
-	(1,684)	(29,401)	31,085	المحول إلى خسائر الائتمان المتوقعة لفترة 12 شهراً
-	(32,483)	39,879	(7,396)	المحول إلى خسائر الائتمان المتوقعة على مدى العمر غير منخفضة القيمة الائتمانية
-	169,509	(168,063)	(1,446)	المحول إلى خسائر الائتمان المتوقعة على مدى العمر منخفضة القيمة الائتمانية
319,931	209,866	46,164	63,901	صافي المحلل للفترة
(274,667)	(274,667)	-	-	مبالغ مشطوبة
4,026,520	1,728,556	1,520,632	777,332	الرصيد كما في 31 مارس 2023م



## 7. الأرصدة للبنك المركزي السعودي والبنوك والمؤسسات المالية الأخرى

31 مارس 2023 (غير مدققة)	31 ديسمبر 2023 (مدققة)	31 مارس 2024 (غير مدققة)	
(بآلاف الريالات السعودية)			
11,638,491	1,934,512	2,597,531	أرصدة للبنك المركزي السعودي، صافي
2,116,502	5,180,322	5,739,060	استثمارات لأجل لبنوك ومؤسسات مالية أخرى
50,042	316,396	301,619	حسابات جارية
13,805,035	7,431,230	8,638,210	الإجمالي

كما في 31 مارس 2024م، يوجد لدى المصرف ودائع قائمة بعوائد صفرية من البنك المركزي السعودي بلغت قيمتها الاجمالية 509.3 مليون ريال سعودي (31 ديسمبر 2023م: 509.3 مليون ريال سعودي، 31 مارس 2023م: 6.4 مليار ريال سعودي)، بأجل استحقاق متفاوتة بهدف إعانة المصرف على تطبيق حزمة برامج الدعم الحكومية لمواجهة تفشي جائحة "كوفيد-19".

## 8. ودائع العملاء

31 مارس 2023 (غير مدققة)	31 ديسمبر 2023 (مدققة)	31 مارس 2024 (غير مدققة)	
(بآلاف الريالات السعودية)			إيضاح
75,398,219	78,955,995	84,224,586	ودائع تحت الطلب
7,859,412	9,833,634	9,774,125	ادخار
75,244,148	97,348,367	93,216,293	استثمارات عملاء لأجل 1.8
1,446,673	1,762,585	1,772,833	أخرى
159,948,452	187,900,581	188,987,837	الإجمالي

1.8 يمثل هذا البند ودائع مرابحة ومضاربة من عملاء.

## 9. التعهدات والالتزامات المحتملة

(أ) فيما يلي بيان بالتعهدات والالتزامات المحتملة المتعلقة بالائتمان لدى المصرف:

31 مارس 2023 (غير مدققة)	31 ديسمبر 2023 (مدققة)	31 مارس 2024 (غير مدققة)	
(بآلاف الريالات السعودية)			
3,743,557	3,923,977	5,340,619	اعتمادات مستندية
16,561,518	19,052,144	19,489,367	خطابات ضمان
544,874	1,254,199	1,158,272	قبولات
3,803,377	12,136,338	12,061,837	التزامات لمنح ائتمان غير قابلة للنقض
24,653,326	36,366,658	38,050,095	الإجمالي

ب) تتضمن المطلوبات الأخرى مخصصات متعلقة بارتباطات الائتمان والالتزامات الائتمانية المحتملة بمبلغ 745.4 مليون ريال سعودي كما في 31 مارس 2024 م (31 ديسمبر 2023 م: 655.9 مليون ريال سعودي؛ 31 مارس 2023 م: 551.4 مليون ريال سعودي).

31 مارس 2024 م (غير مدققة)

الإجمالي	خسائر ائتمان متوقعة على مدى العمر منخفضة القيمة الائتمانية	خسائر ائتمان متوقعة على مدى العمر غير منخفضة القيمة الائتمانية	خسائر ائتمان متوقعة لفترة 12 شهراً
(بآلاف الريالات السعودية)			
655,863	213,378	402,016	40,469
-	-	38	(38)
-	1,657	(1,657)	-
89,553	10,516	82,185	(3,148)
745,416	225,551	482,582	37,283
رصيد المخصص الافتتاحي في 1 يناير 2024 م			
المحول إلى خسائر الائتمان المتوقعة على مدى العمر غير منخفضة القيمة الائتمانية			
المحول إلى خسائر الائتمان المتوقعة على مدى العمر منخفضة القيمة الائتمانية			
صافي (المعكوس قيده) / المحمل للفترة			
الرصيد كما في 31 مارس 2024 م			

31 ديسمبر 2023 م (مدققة)

الإجمالي	خسائر ائتمان متوقعة على مدى العمر منخفضة القيمة الائتمانية	خسائر ائتمان متوقعة على مدى العمر غير منخفضة القيمة الائتمانية	خسائر ائتمان متوقعة لفترة 12 شهراً
(بآلاف الريالات السعودية)			
519,239	222,195	245,464	51,580
-	-	(256)	256
-	(642)	23,951	(23,309)
136,624	(8,175)	132,857	11,942
655,863	213,378	402,016	40,469
رصيد المخصص الافتتاحي في 1 يناير 2023 م			
المحول إلى خسائر الائتمان المتوقعة لفترة 12 شهراً			
المحول إلى خسائر الائتمان المتوقعة على مدى العمر غير منخفضة القيمة الائتمانية			
صافي المحمل / (المعكوس قيده) للفترة			
الرصيد كما في 31 ديسمبر 2023 م			

31 مارس 2023 م (غير مدققة)

الإجمالي	خسائر ائتمان متوقعة على مدى العمر منخفضة القيمة الائتمانية	خسائر ائتمان متوقعة على مدى العمر غير منخفضة القيمة الائتمانية	خسائر ائتمان متوقعة لفترة 12 شهراً
(بآلاف الريالات السعودية)			
519,239	222,195	245,464	51,580
-	-	(173)	173
-	(642)	642	-
32,138	(1,281)	25,073	8,346
551,377	220,272	271,006	60,099
رصيد المخصص الافتتاحي في 1 يناير 2023 م			
المحول إلى خسائر الائتمان المتوقعة لفترة 12 شهراً			
المحول إلى خسائر الائتمان المتوقعة على مدى العمر غير منخفضة القيمة الائتمانية			
صافي المحمل / (المعكوس قيده) للفترة			
الرصيد كما في 31 مارس 2023 م			

## 10. النقد وما يماثله

يتكون النقد وما يماثله المدرج في قائمة التدفقات النقدية المرحلية الموجزة الموحدة من الآتي:

31 مارس 2024م (غير مدققة)	31 ديسمبر 2023م (مدققة)	31 مارس 2023م (غير مدققة)
(بآلاف الريالات السعودية)		
2,371,762	1,807,396	2,253,346
265,211	1,801,753	5,549,446
741,122	1,563,698	1,047,600
3,378,095	5,172,847	8,850,392

نقد في الصندوق

أرصدة لدى البنك المركزي السعودي فيما عدا الوديعة النظامية

أرصدة لدى البنوك والمؤسسات المالية الأخرى تستحق خلال تسعين يوماً من تاريخ الاقتناء

الإجمالي

## 11. صكوك الشريحة الأولى

في 1 يوليو 2021م أصدر المصرف من خلال ترتيب متوافق مع أحكام الشريعة صكوك الشريحة الأولى بقيمة 5 مليار ريال سعودي وبمعدل ربح 4% يدفع بشكل ربع سنوي.

إضافة لذلك، في 6 مارس 2024م أصدر المصرف صكوك إضافية من الشريحة الأولى بقيمة 1 مليار دولار أمريكي وبمعدل ربح 6.5% يدفع بشكل نصف سنوي.

تمثل هذه الصكوك ضمانات دائمة والتي لا يوجد لها تواريخ استرداد محددة، وتمثل حصة ملكية غير موزعة لحاملي الصكوك في موجودات الصكوك ويشكل كل صك التزاماً غير مضمون ومشروط وثنائي للمصرف مصنف ضمن حقوق الملكية. ومع ذلك، يكون للمصرف الحق الحصري في استرداد الصكوك أو استدعائها في فترة زمنية محددة، وفقاً للشروط والأحكام المنصوص عليها في اتفاقية الصكوك. كما تتيح هذه الأوراق المالية للمصرف شطب أي مبالغ مستحقة لحامليها (كلياً أو جزئياً) في حالة عدم الجدوى بعد أخذ موافقة البنك المركزي السعودي.

يُدفع الربح المطبق على الصكوك في شكل متأخرات في كل تاريخ توزيع دوري، باستثناء عند وقوع حالة عدم سداد أو اختيار عدم السداد من قبل المصرف، حيث يجوز للمصرف وفقاً لمطلق تقديره (وفقاً لشروط وظروف معينة) اختيار عدم إجراء أي توزيعات. لا تعتبر حالة عدم الدفع هذه أو اختيار عدم الدفع هذا تعثراً عن السداد ولا يجب أن يترتب عن المبالغ غير المدفوعة مبالغ تراكمية أو مركبة مع أي توزيعات مستقبلية.

## 12. القطاعات التشغيلية

يتم تحديد القطاعات التشغيلية على أساس التقارير الداخلية المتعلقة بأنشطة المصرف التي يتم مراجعتها بانتظام من قبل متخذي القرار الرئيسيين وتضم الرئيس التنفيذي وكذلك لجنة الموجودات والمطلوبات بالمصرف، وذلك لتوزيع الموارد على القطاعات وتقييم أدائها. يمارس المصرف نشاطه بشكل رئيس في المملكة العربية السعودية. تتم المعاملات بين القطاعات التشغيلية وفقاً للأحكام والشروط المعتمدة من الإدارة. تتمثل غالبية موجودات ومطلوبات القطاعات في موجودات ومطلوبات تشغيلية.

فيما يلي القطاعات التي يتم رفع التقارير بشأنها:

- (أ) قطاع الأفراد: يشمل التمويل والودائع والمنتجات والخدمات الأخرى المقدمة للأفراد.
- (ب) قطاع الشركات: يشمل التمويل والودائع والمنتجات والخدمات الأخرى المقدمة للشركات والمؤسسات الصغيرة والمتوسطة وكبار العملاء.
- (ج) قطاع الخزينة: يشمل الاستثمارات، والودائع بين البنوك، وخدمات الخزينة الأخرى.
- (د) قطاع الاستثمار والوساطة: يشمل الاستثمار وإدارة الموجودات وخدمات الوساطة من خلال خدمات التعامل والإدارة والترتيب والمشورة وحفظ الأوراق المالية.

يحمل/ يقيد الربح على القطاعات التشغيلية باستخدام نظام تسعير تحويل الأموال المطور داخلياً في المصرف وهو مقارب للتكلفة الهامشية للأموال.

فيما يلي تحليل لموجودات ومطلوبات ودخل ونتائج المصرف حسب القطاعات التشغيلية:

(بآلاف الريالات السعودية)					31 مارس 2024م (غير مدققة)
قطاع الأفراد	قطاع الشركات	قطاع الخزينة	قطاع الاستثمار والوساطة	الإجمالي	
41,730,798	138,019,120	62,231,833	2,877,546	244,859,297	إجمالي الموجودات
119,769,011	32,367,067	53,041,051	334,104	205,511,233	إجمالي المطلوبات
1,814,225	1,106,068	852,139	26,410	3,798,842	الدخل من الاستثمارات والتمويل
(681,208)	(405,965)	(699,713)	-	(1,786,886)	عائدات على استثمارات لأجل
1,133,017	700,103	152,426	26,410	2,011,956	الدخل من الاستثمارات والتمويل، صافي
113,083	90,369	150,218	198,875	552,545	أتعاب خدمات مصرفية ودخل العمليات الأخرى
1,246,100	790,472	302,644	225,285	2,564,501	إجمالي دخل العمليات
69,934	9,186	6,589	1,272	86,981	الاستهلاك والإطفاء
397,113	163,938	95,222	90,276	746,549	مصاريف العمليات الأخرى
11,910	254,526	(2,002)	-	264,434	المحمل على / (عكس قيد) مخصص الانخفاض في القيمة الائتمانية
478,957	427,650	99,809	91,548	1,097,964	إجمالي مصاريف العمليات
767,143	362,822	202,835	133,737	1,466,537	صافي دخل العمليات
-	-	(660)	-	(660)	الحصة في خسارة الشركة الزميلة والمشروع المشترك
767,143	362,822	202,175	133,737	1,465,877	دخل الفترة قبل الزكاة



(بآلاف الريالات السعودية)					31 مارس 2023م (غير مدققة)
قطاع الأفراد	قطاع الشركات	قطاع الخزينة	قطاع الاستثمار والوساطة	الإجمالي	
38,425,103	113,834,168	59,025,566	2,464,421	213,749,258	إجمالي الموجودات
102,117,900	28,417,179	49,953,359	97,223	180,585,661	إجمالي المطلوبات
1,266,096	941,198	548,404	26,959	2,782,657	الدخل من الاستثمارات والتمويل
(381,029)	(232,274)	(434,594)	-	(1,047,897)	عائدات على استثمارات لأجل
885,067	708,924	113,810	26,959	1,734,760	الدخل من الاستثمارات والتمويل، صافي
94,900	87,695	116,092	145,963	444,650	أنعاب خدمات مصرفية ودخل العمليات الأخرى
979,967	796,619	229,902	172,922	2,179,410	إجمالي دخل العمليات
59,635	6,745	4,853	1,274	72,507	الاستهلاك والإطفاء
370,815	159,206	87,931	67,345	685,297	مصاريف العمليات الأخرى
326,394	10,638	5,499	-	342,531	المحتمل على مخصص الانخفاض في القيمة الائتمانية
756,844	176,589	98,283	68,619	1,100,335	إجمالي مصاريف العمليات
223,123	620,030	131,619	104,303	1,079,075	صافي دخل العمليات
-	-	2,310	-	2,310	الحصة في خسارة الشركة الزميلة والمشروع المشترك
223,123	620,030	133,929	104,303	1,081,385	دخل الفترة قبل الزكاة

(بآلاف الريالات السعودية)					31 مارس 2024م (غير مدققة)
قطاع الأفراد	قطاع الشركات	قطاع الخزينة	قطاع الاستثمار والوساطة	الإجمالي	معلومات أخرى
72,457	2,364,493	(97,734)	225,285	2,564,501	الإيرادات من:
1,173,643	(1,574,021)	400,378	-	-	نشاط خارجي
1,246,100	790,472	302,644	225,285	2,564,501	نشاط بين القطاعات
					إجمالي دخل العمليات

(بآلاف الريالات السعودية)					31 مارس 2023م (غير مدققة)
قطاع الأفراد	قطاع الشركات	قطاع الخزينة	قطاع الاستثمار والوساطة	الإجمالي	معلومات أخرى
211,813	1,781,436	13,239	172,922	2,179,410	الإيرادات من:
768,154	(984,817)	216,663	-	-	نشاط خارجي
979,967	796,619	229,902	172,922	2,179,410	نشاط بين القطاعات
					إجمالي دخل العمليات

### 13. ربح السهم

يتم احتساب الربح الأساسي والمخفض للسهم من خلال قسمة صافي الدخل المعدل بتكاليف صكوك الشريحة الأولى على المتوسط المرجح لعدد الأسهم القائمة والبالغة 1,988 مليون سهم كما في 31 مارس 2024م (31 مارس 2023م: 1,992 مليون سهم). إن قيمة الربح المخفض للسهم تساوي الربح الأساسي للسهم.

#### 14. القيم العادلة للموجودات والمطلوبات المالية

تمثل القيمة العادلة المبلغ الذي سيتم استلامه مقابل بيع موجودات أو المدفوع لسداد مطلوبات بموجب التعاملات الاعتيادية بين المتعاملين في السوق بتاريخ القياس، ويتم قياس القيمة العادلة على افتراض أن المعاملة تمت إما:

- في وجود سوق أساسي متاح للموجودات والمطلوبات، أو
- في حال عدم وجود سوق أساسي متاح، ينظر في أفضل الأسواق الأخرى المتاحة للموجودات أو المطلوبات.

يستخدم المصرف المستويات التالية عند تحديد القيمة العادلة للأدوات المالية والإفصاح عنها:

**المستوى الأول:** الأسعار المتداولة (غير المعدلة) في الأسواق المالية النشطة لنفس الأداة المالية أو لأداة مالية مماثلة، والتي تكون متاحة للمنشأة في تاريخ القياس.

**المستوى الثاني:** المدخلات بخلاف الأسعار المتداولة المدرجة في المستوى الأول، القابلة للملاحظة لموجودات ومطلوبات مماثلة إما بطريقة مباشرة (مثل الأسعار) أو بطريقة غير مباشرة (مثل المستمدة من الأسعار).

**المستوى الثالث:** المدخلات لموجودات أو مطلوبات لا تستند إلى بيانات السوق التي يمكن ملاحظتها (المدخلات غير القابلة للملاحظة).

#### نماذج التقييم والمدخلات الهامة غير القابلة للملاحظة للأدوات المالية بالقيمة العادلة

يستخدم المصرف نماذج تقييم متعددة لقياس القيم العادلة من المستوى 2 والمستوى 3 في 31 مارس 2024م و31 ديسمبر 2023م و31 مارس 2023م، بالإضافة إلى استخدام المدخلات الهامة غير القابلة للملاحظة.

فيما يتعلق بتقييم الاستثمارات في الصناديق الاستثمارية، يستخدم المصرف تقارير مدراء الصناديق. ويستخدم مدراء الصناديق نماذج متعددة (مثل نماذج التدفقات النقدية المخصومة وطريقة المضاعفات) لتقييم موجودات الصناديق المصنفة ضمن المستويين 2 و3 من التسلسل الهرمي للقيمة العادلة للصناديق المعنية. وتشمل المدخلات الهامة غير القابلة للملاحظة والمضمنة في النماذج التي يستخدمها مدير الصندوق أسعار الخصم المعدلة حسب المخاطر، والقابلة للتسويق وخصومات السيولة وعلاوات السيطرة.

وفيما يتعلق بتقييم استثمارات الصكوك غير المتداولة، يستخدم المصرف نماذج تقييم أخرى مثل التدفقات النقدية المخصومة.

#### 14 (أ) - القيم العادلة للموجودات والمطلوبات المالية المسجلة بقيمتها العادلة

يوضح الجدول الآتي تحليل الأدوات المالية المسجلة بالقيمة العادلة حسب مستويات قيمتها العادلة:

(بآلاف الريالات السعودية)				31 مارس 2024م (غير مدققة)
المستوى الأول	المستوى الثاني	المستوى الثالث	الإجمالي	
موجودات مالية مدرجة بالقيمة العادلة من خلال قائمة الدخل				
179,923	-	42,817	222,740	- أدوات حقوق ملكية
379,075	1,666,998	394,965	2,441,038	- صناديق استثمارية
موجودات مالية مدرجة بالقيمة العادلة من خلال الدخل الشامل الآخر				
812,146	-	24,819	836,965	- أدوات حقوق ملكية
4,295,301	8,459,255	-	12,754,556	- صكوك
5,666,445	10,126,253	462,601	16,255,299	الإجمالي

(بآلاف الريالات السعودية)				31 ديسمبر 2023م (مدققة)
المستوى الأول	المستوى الثاني	المستوى الثالث	الإجمالي	
موجودات مالية مدرجة بالقيمة العادلة من خلال قائمة الدخل				
187,728	-	42,817	230,545	- أدوات حقوق ملكية
337,927	1,657,753	384,049	2,379,729	- صناديق استثمارية
موجودات مالية مدرجة بالقيمة العادلة من خلال الدخل الشامل الآخر				
1,122,156	-	24,839	1,146,995	- أدوات حقوق ملكية
3,823,085	8,535,202	-	12,358,287	- صكوك
5,470,896	10,192,955	451,705	16,115,556	الإجمالي

(بآلاف الريالات السعودية)				31 مارس 2023م (غير مدققة)
المستوى الأول	المستوى الثاني	المستوى الثالث	الإجمالي	
موجودات مالية مدرجة بالقيمة العادلة من خلال قائمة الدخل				
135,160	-	42,817	177,977	- أدوات حقوق ملكية
571,285	1,234,937	223,316	2,029,538	- صناديق استثمارية
موجودات مالية مدرجة بالقيمة العادلة من خلال الدخل الشامل الآخر				
1,667,643	-	21,930	1,689,573	- أدوات حقوق ملكية
3,693,338	7,807,571	-	11,500,909	- صكوك
6,067,426	9,042,508	288,063	15,397,997	الإجمالي

### تسوية القيمة العادلة للمستوى الثالث

يوضح الجدول الآتي التسوية من الأرصدة الافتتاحية إلى الأرصدة الختامية للقيم العادلة في المستوى الثالث:

موجودات مالية بالقيمة العادلة من خلال قائمة الدخل		موجودات مالية بالقيمة العادلة من خلال الدخل الشامل الآخر		31 مارس 2024م (غير مدققة)
(بآلاف الريالات السعودية)				
426,866	24,839			الرصيد في 1 يناير 2024م
10,466	-			إضافات / استثمارات جديدة
-	(20)			عائد رأس المال واستبعادات خلال الفترة
450	-			صافي التغير في القيمة العادلة (غير محقق)
437,782	24,819			الرصيد كما في 31 مارس 2024م

موجودات مالية بالقيمة العادلة من خلال قائمة الدخل		موجودات مالية بالقيمة العادلة من خلال الدخل الشامل الآخر		31 ديسمبر 2023م (مدققة)
(بآلاف الريالات السعودية)				
264,452	21,779			الرصيد في 1 يناير 2023م
170,584	2,923			إضافات / استثمارات جديدة
(4,732)	-			عائد رأس المال واستبعادات خلال الفترة
(3,438)	137			صافي التغير في القيمة العادلة (غير محقق)
426,866	24,839			الرصيد في 31 ديسمبر 2023م

موجودات مالية بالقيمة العادلة من خلال قائمة الدخل	موجودات مالية بالقيمة العادلة من خلال الدخل الشامل الآخر	31 مارس 2023م (غير مدققة)
(بآلاف الريالات السعودية)		
264,452	21,779	الرصيد في 1 يناير 2023م
8,378	14	إضافات / استثمارات جديدة
(737)	(638)	عائد رأس المال واستيعادات خلال الفترة
(5,960)	775	صافي التغير في القيمة العادلة (غير محقق)
266,133	21,930	الرصيد كما في 31 مارس 2023م

لا توجد تحويلات بين المستويات الأولى والثانية والثالثة خلال الفترة.

#### 14 (ب) - القيم العادلة للموجودات والمطلوبات المالية غير المسجلة بقيمتها العادلة

تستخدم الإدارة طريقة التدفقات النقدية المخصومة باستخدام منحى العوائد الحالية للوصول إلى القيم العادلة للأدوات المالية المصنفة ضمن المستوى الثاني من تسلسل القيمة العادلة. ويوضح الجدول الآتي القيمة العادلة للأدوات المالية المسجلة بالتكلفة المستنفذة:

(بآلاف الريالات السعودية)		31 مارس 2024م (غير مدققة)
القيمة الدفترية	القيمة العادلة	الموجودات
851,166	851,537	أرصدة لدى البنوك والمؤسسات المالية الأخرى
1,636,176	1,652,379	استثمارات - مرابحة مع البنك المركزي السعودي
27,226,439	27,089,516	صكوك بالتكلفة المستنفذة
180,702,414	180,087,544	تمويل، صافي
		المطلوبات
8,638,210	8,655,814	أرصدة للبنك المركزي السعودي، والبنوك والمؤسسات المالية الأخرى
188,987,837	188,997,380	ودائع العملاء
		31 ديسمبر 2023م (مدققة)
القيمة الدفترية	القيمة العادلة	الموجودات
1,700,907	1,693,958	أرصدة لدى البنوك والمؤسسات المالية الأخرى
1,626,379	1,619,862	استثمارات - مرابحة مع البنك المركزي السعودي
25,498,634	25,039,413	صكوك بالتكلفة المستنفذة
173,624,044	173,043,853	تمويل، صافي
		المطلوبات
7,431,230	7,378,987	أرصدة للبنك المركزي السعودي، والبنوك والمؤسسات المالية الأخرى
187,900,581	187,898,339	ودائع العملاء



(بآلاف الريالات السعودية)

31 مارس 2023 م (غير مدققة)

القيمة الدفترية	القيمة العادلة	
1,172,466	1,172,543	الموجودات
899,348	904,744	أرصدة لدى البنوك والمؤسسات المالية الأخرى
23,033,857	23,434,662	استثمارات - مرابحة مع البنك المركزي السعودي
151,989,496	153,153,288	صكوك بالتكلفة المستنفذة
		تمويل، صافي
13,662,627	13,805,035	المطلوبات
159,897,297	159,948,452	أرصدة للبنك المركزي السعودي، والبنوك والمؤسسات المالية الأخرى
		ودائع العملاء

إن الأدوات المالية الأخرى غير المسجلة بقيمتها العادلة هي قصيرة الأجل بطبيعتها، وعادة ما يتم إعادة تسعيرها حسب أسعار السوق الحالية باستمرار، وبالتالي فإن قيمتها الدفترية تقارب بشكل معقول قيمتها العادلة.

## 15. الاحتياطيات الأخرى

الاحتياطي القيمة العادلة للاستثمارات بالقيمة العادلة من خلال الدخل الشامل الآخر	احتياطي برنامج أسهم الموظفين	احتياطي المشاركة الاجتماعية	إعادة قياس مكافآت نهاية الخدمة	احتياطي تحوط التدفقات النقدية	الإجمالي
(بآلاف الريالات السعودية)					
31 مارس 2024 م (غير مدققة)					
الرصيد في 1 يناير 2024 م	(184,028)	93,886	153,403	(902)	62,359
صافي التغير في القيمة العادلة للاستثمارات في أدوات حقوق الملكية بالقيمة العادلة من خلال الدخل الشامل الآخر	99,603	-	-	-	99,603
صافي التغير في القيمة العادلة لاستثمارات الصكوك بالقيمة العادلة من خلال الدخل الشامل الآخر	(94,741)	-	-	-	(94,741)
صافي المكاسب المحققة من بيع استثمارات صكوك بالقيمة العادلة من خلال الدخل الشامل الآخر	(911)	-	-	-	(911)
مكاسب بيع استثمارات في أدوات حقوق ملكية بالقيمة العادلة من خلال الدخل الشامل الآخر	(85,702)	-	-	-	(85,702)
الجزء الفعال من التغير في القيمة العادلة لتغطية التدفقات النقدية	-	-	-	(10,956)	(10,956)
احتياطي برامج أسهم الموظفين	-	17,905	-	-	17,905
الأسهم المستحقة	-	-	(28,426)	-	(28,426)
المستخدم خلال الفترة	-	-	-	(1,104)	(1,104)
الرصيد كما في 31 مارس 2024 م	(265,779)	111,791	124,977	(902)	(41,973)

احتياطي القيمة العادلة للاستثمارات بالقيمة العادلة من خلال الدخل الشامل الآخر	احتياطي برنامج أسهم الموظفين	احتياطي المشاركة الاجتماعية	إعادة قياس مكافآت نهاية الخدمة	الإجمالي
(بآلاف الريالات السعودية)				
الرصيد في 1 يناير 2023م	(634,267)	33,855	113,555	(20,539)
صافي التغير في القيمة العادلة للاستثمارات في أدوات حقوق الملكية بالقيمة العادلة من خلال الدخل الشامل الآخر	200,271	-	-	200,271
صافي التغير في القيمة العادلة لاستثمارات الصكوك بالقيمة العادلة من خلال الدخل الشامل الآخر	119,756	-	-	119,756
الحصة في الدخل الشامل الآخر من الشركة الزميلة	10,868	-	-	10,868
احتياطي برامج أسهم الموظفين	-	-	14,973	14,973
تحويلات أخرى	-	-	21,748	21,748
أسهم مستحقة	-	-	(14,587)	(14,587)
المستخدم خلال الفترة	-	-	(147)	(147)
الرصيد كما في 31 مارس 2023م	(303,372)	33,855	135,542	(20,539)
				(507,396)

## 16. إدارة المخاطر المالية

### أ) مخاطر الائتمان

تنشأ مخاطر الائتمان عند عدم وفاء الطرف المقابل بالتزاماته التعاقدية تجاه المصرف. للتقليل من مخاطر عدم وفاء الأطراف المقابلة بالتزاماتهم، يلتزم المصرف بإجراءات استباقية صارمة للموافقات الائتمانية لضمان ملائمة جودة معاملات الائتمان المنشأة مع سياسة المصرف لقبول المخاطر ولضمان أنها مستوفية للمعايير التي يتم بموجبها منح الائتمان. تخضع جميع طلبات الائتمان لدرجة عالية من العناية المهنية الواجبة بهدف تحديد جميع المخاطر المصاحبة لمنح الائتمان.

يستخدم المصرف نموذج تصنيف ائتماني داخلي لتقييم مخاطر المتعهدين (ORR) وهو مقياس لاحتمالات تعثر العملاء. ويتم النظر أيضاً في التصنيفات التي تصدرها وكالات التصنيف الائتماني الكبرى، عندما تكون متاحة ويتم الإفصاح عنها من قبل العملاء. يعتبر السوق المستهدف من المكونات الرئيسية في هذه العملية نظراً لأنه يوفر التحديد الأولي للمتطلبات المرتقبة والحالية لتجنب البدء في أو الاحتفاظ بالعلاقات التي لا تتناسب مع استراتيجية المصرف وسياساته المتعلقة بقبول المخاطر. إن معايير قبول المخاطر (RAC) تمثل مجموعة من المتغيرات التي تشير إلى الشروط التي بموجبها يكون المصرف على استعداد للبدء في / أو الحفاظ على علاقة ائتمان مع كيان يفي بمتطلبات السوق المستهدف. إن فريق العمل في مجموعات الأعمال يعتبر الخط التسويقي الأول المسؤول عن إنشاء الطلبات الائتمانية وتقييمها والتوصية بها. يتم منح الموافقات الائتمانية وفقاً لجدول منح الموافقات الائتمانية المعتمد من قبل مجلس الإدارة من خلال لجنة الائتمان التي تتكون من الرئيس التنفيذي ورؤساء مجموعات الأعمال ورئيس إدارة الائتمان. يتم منح الائتمان وفقاً لسياسات وتوجيهات الائتمان لمصرفية الشركات والمؤسسات المالية ومصرفية الأفراد.

إن إدارة المخاطر بصفتها صاحب المصلحة والمراقب للسياسات المعتمدة لمنح التمويلات، وتضطلع بمسؤولية المراجعة الدورية لسياسات وإرشادات وعمليات المصرف الائتمانية وتعديلها لضمان إدارة مخاطر الائتمان وفق معايير قبول المخاطر المعتمدة في المصرف ولتقليل الخسائر المتعلقة بالائتمان. كما تضمن إدارة المخاطر بشكل دوري مواءمة وتوافق سياسات الائتمان مع الظروف الاقتصادية وظروف السوق والظروف التنظيمية والنظامية.

يقوم المصرف بإدارة المحافظ الائتمانية المختلفة لتحقيق التنوع المستهدف في المحفظة. كما يتم إدارة التركيز في مزيج المحفظة من حيث النشاط الاقتصادي والجغرافي والضمانات والمنتجات الأساسية. يسعى المصرف إلى تنويع محافظه الائتمانية من خلال جذب العملاء عبر مختلف الأنشطة الصناعية والاقتصادية، ومن خلال الحضور الجغرافي في جميع أنحاء المملكة، ومن خلال استهداف عملاء الشركات الكبيرة والمتوسطة والصغيرة، ومن خلال خدمات المصرف المتنوعة للأفراد. تتم مراقبة مستوى التركيز في العملاء والقطاعات لتقييم الأنواع المختلفة من تركيزات التمويل. يقوم المصرف بشكل منتظم بإجراء اختبارات الضغط لمحفظة الائتمانية بغرض تقييم التأثير المحتمل الناتج من العوامل السلبية على جودة الموجودات، وتصنيفات المخاطر، والربحية وتوزيع رأس المال.

## **ب) خسائر الائتمان المتوقعة**

### **درجات مخاطر الائتمان**

يطبق المصرف إجراءات تقييم ائتماني واضحة تركز على معايير محددة للسوق المستهدفة، والمخاطر المقبولة، والسياسات الائتمانية الفاعلة، والعناية المهنية اللازمة عند المراجعة الائتمانية ومنح الموافقات إضافة إلى الإدارة والرقابة الائتمانية الصارمة ومراقبة حدود الائتمان.

يقوم المصرف باستخدام نظام كريديت لينس CreditLens التابع لوكالة موديز Moody's لإنشاء التصنيف الداخلي للمخاطر، ويتم استخدام هذا النظام من قبل العديد من المصارف والبنوك الرائدة على المستوى العالمي وفي المملكة العربية السعودية. ويمكن هذا النظام المصرف من إعطاء تصنيف داخلي للمخاطر لكل عميل، وتصنيف المخاطر يتمثل في احتمالات التعثر في السداد لفترة زمنية محددة تبلغ مدتها 12 شهراً. من خلال هذا النظام يستطيع المصرف إعطاء درجة تصنيف للعملاء على 10 مستويات تبدأ بدرجة 1 باعتباره الأفضل إلى درجة 10 باعتبارها الأسوأ، كما يستخدم التصنيف درجات فرعية (مثل +3، 3، -3) لإعطاء تقييم أكثر دقة لاحتمالات التعثر في السداد. كجزء من سياسة المصرف، فإن العملاء الذين لديهم تصنيفات مخاطر 6 - (سالب) أو أفضل هم فقط المؤهلون للحصول على تسهيلات تمويلية جديدة. يقوم المصرف بمراجعة نظام تصنيف تقييم المخاطر التابع لوكالة موديز بشكل منتظم والتحقق منه لمعايرة نطاقات الدرجات مع درجات التصنيف وما يرتبط بها من تعثرات في السداد، كما تخضع جميع المخاطر الائتمانية لرصد مستمر، مما قد يؤدي إلى نقل التعرضات إلى درجة مخاطر ائتمانية مختلفة بناءً على عوامل نوعية أو كمية متنوعة مرتبطة بعميل محدد مثل التغييرات في القوائم المالية المدققة، والالتزام بالتعهدات والتغيرات الإدارية والتغيرات في البيئة الاقتصادية والتجارية.

يتم تقدير مخاطر الائتمان في محفظة الأفراد بناءً على درجات الجدارة الائتمانية للأفراد المستمدة من منصة تسجيل نقاط الائتمان الآلية ولا تخضع للتقييم عبر نظام تصنيف تقييم المخاطر التابع لوكالة موديز.

### **احتمالات التعثر عند نقطة من الزمن**

يصف مصطلح "احتمالات التعثر" العلاقة بين احتمالات التعثر في السداد والفترة حتى تاريخ الاستحقاق. قام المصرف بصياغة ثلاثة سيناريوهات مستقبلية للدورة الاقتصادية لوضع تقديرات احتمالات التعثر (تمثل الانتقالات المتوقعة لاحتمالات تعثرات السداد صعوداً أو هبوطاً، استناداً إلى المراحل المختلفة للدورة الاقتصادية) على سبيل المثال، فإنه من المتوقع في حال كانت البيئة الاقتصادية تمر بحالة تذبذب، أن تتدهور احتمالات التعثر للعميل تحت الضغط والمصنف ضمن المرحلة الثانية مع وجود علامات واضحة لنقاط الضعف الائتماني. وعلى العكس من ذلك، في حال كانت البيئة الاقتصادية في حالة انتعاش، فإن احتمالات التعثر لنفس العميل قد تتحسن. وبناءً على هذا المفهوم، قام المصرف بتصميم نموذج معدل لاحتمالات التعثر لفترة الاستمرار على المدى طويل الأجل، والذي يعني أنه في حال قدرة العميل تحت الضغط على الاستمرار لفترة زمنية أطول، فإن احتمالات تعثره تكون أقل.

### **تحديد ما إذا كانت مخاطر الائتمان قد زادت بشكل جوهري**

عند تحديد فيما إذا كانت مخاطر الائتمان قد زادت بشكل هام منذ نشأتها، تنظر الإدارة إلى التغير في مخاطر حدوث التعثر في السداد خلال العمر المتوقع للتعرض الائتماني بدلاً من التغيير في خسائر الائتمان المتوقعة. ويقارن المصرف مخاطر التعثر في السداد كما في تاريخ إعداد القوائم المالية مع مخاطر التعثر المتوقعة في تاريخ الإنشاء، ويستند هذا التقييم في المقام الأول إلى منهجية تقدير احتمالات التعثر في السداد لمدة 12 شهراً في فترة زمنية محددة وعلى مدى العمر الزمني لاحتمالات التعثر.

يجمع المصرف تعرضاته الائتمانية على أساس الخصائص المشتركة لمخاطر الائتمان بهدف تسهيل تحليل مصمم لإمكانية تحديد الزيادات الهامة في مخاطر الائتمان في الوقت المناسب. فيما يلي القائمة غير الشاملة بخصائص مخاطر الائتمان المشتركة:

- (أ) نوع التعرضات
- (ب) تقييم المخاطر للعميل
- (ج) نوع الضمان
- (د) قيمة الضمان
- (هـ) الدورة الاقتصادية وسيناريو النظرة المستقبلية
- (و) تاريخ الإنشاء
- (ز) المدة المتبقية لتاريخ الاستحقاق
- (ح) الموقع الجغرافي للعميل.
- (ط) القطاع

يوزع المصرف موجوداته المالية على ثلاث مراحل وفقاً لمنهجية المعيار الدولي للتقرير المالي -9، كما يلي:

- **المرحلة 1 – الموجودات العاملة:** تمثل الموجودات المالية عند الإثبات الأولي أو الموجودات المالية القائمة، في تاريخ إعداد التقرير، والتي لم ترتفع مخاطرها الائتمانية بشكل جوهري منذ إنشائها: ويقوم المصرف بإثبات مخصص خسائر انخفاض القيمة لها بما يعادل خسائر الائتمان المتوقعة لفترة 12 شهراً باستخدام معامل احتمالات التعثر في وقت محدد (بحيث يتم تقدير احتمالات التعثر في السداد على مدى 12 شهراً المقبلة). يتم إثبات الأرباح المتعلقة بهذه الموجودات على أساس القيمة الدفترية الإجمالية.
- **المرحلة 2 – الموجودات ضعيفة الأداء:** تمثل الموجودات المالية التي تدهورت جودتها الائتمانية بشكل جوهري منذ نشأتها. عند تحديد ما إذا زادت المخاطر جوهرياً منذ البداية، يقوم المصرف بتقييم التغير، إن وجد، في مخاطر التعثر على مدى العمر المتوقع للأصل المالي. إن العامل الأساسي لتصنيف الحسابات في إطار المرحلة 2 وما يترتب على ذلك من احتساب لخسائر الائتمان المتوقعة على مدى عمر الأصل تستند على متأخرات السداد (غالباً عند تجاوز تأخر السداد مدة 30 يوماً) ومع ذلك، فإن أهم اعتبار لتصنيف المرحلة 2 هو رأي لجنة المخصصات بأن جودة الائتمان قد تدهورت إلى الدرجة المحددة وفق متطلبات المعيار الدولي للتقرير المالي -9. بالنسبة للمقترضين من عملاء مصرفية الأفراد، فإن التعثر في السداد لفترة تتجاوز 30 يوماً عادة ما تكون المؤشر لتصنيف العميل في المرحلة الثانية. ويعترف المصرف بالانخفاض في القيمة بما يعادل الخسائر الائتمانية المتوقعة على مدى العمر باستخدام حالات التعثر على مدى العمر (تقدير احتمالية التعثر على مدى عمر الأصل). يتم إثبات الأرباح المرتبطة بهذه الموجودات على أساس إجمالي القيمة الدفترية.
- **المرحلة 3 – الموجودات منخفضة القيمة الائتمانية:** تمثل الموجودات المالية التي يوجد دلائل موضوعية على انخفاض قيمتها: ويقوم المصرف بإثبات الانخفاض في القيمة بما يعادل خسائر الائتمان المتوقعة على مدى عمر الأصل باستخدام معامل احتمالات التعثر على مدى العمر في المرحلة 2. يتم إثبات الأرباح المتعلقة بهذه الموجودات على أساس صافي القيمة الدفترية.



## تعريف "تعثّر السداد"

يستخدم المصرف تعريفات بازل المتعارف عليها والخاصة بتعثّر السداد، بمعنى أن المتعثّر في السداد "هو العميل الذي تعثر عن سداد مستحقات المبلغ الأساس أو الربح أو أي التزام جوهري للمصرف لأكثر من 90 يوماً من تاريخ الاستحقاق".

## ج) مخصص الخسائر

يوضح الجدول الآتي تسويات الرصيد الافتتاحي مع الرصيد الختامي لمخصص الانخفاض في قيمة الأرصدة لدى البنوك والمؤسسات المالية الأخرى، والاستثمارات، والتمويل، والتعهدات والالتزامات المحتملة المتعلقة بالائتمان:

الإجمالي	خسائر ائتمان متوقعة على مدى العمر منخفضة القيمة الائتمانية	خسائر ائتمان متوقعة على مدى العمر غير منخفضة القيمة الائتمانية	خسائر ائتمان متوقعة لفترة 12 شهراً	
(بآلاف الريالات السعودية)				31 مارس 2024م (غير مدققة)
5,123,921	2,243,788	2,118,631	761,502	الرصيد في 1 يناير 2023م
-	(10,258)	(8,626)	18,884	المحول إلى خسائر الائتمان المتوقعة لفترة 12 شهراً
-	(136)	9,337	(9,201)	المحول إلى خسائر الائتمان المتوقعة على مدى العمر غير منخفضة القيمة الائتمانية
-	25,135	(24,648)	(487)	المحول إلى خسائر الائتمان المتوقعة على مدى العمر منخفضة القيمة الائتمانية
287,438	(42,191)	312,530	17,099	إجمالي المحمل / (المعكوس قيده) للفترة
(338,455)	(338,455)	-	-	مبالغ مشطوبة
5,072,904	1,877,883	2,407,224	787,797	الرصيد كما في 31 مارس 2024م

الإجمالي	خسائر ائتمان متوقعة على مدى العمر منخفضة القيمة الائتمانية	خسائر ائتمان متوقعة على مدى العمر غير منخفضة القيمة الائتمانية	خسائر ائتمان متوقعة لفترة 12 شهراً	
(بآلاف الريالات السعودية)				31 مارس 2023م (غير مدققة)
4,528,774	1,880,210	1,879,224	769,340	الرصيد في 1 يناير 2023م
-	(1,684)	(29,574)	31,258	المحول إلى خسائر الائتمان المتوقعة لفترة 12 شهراً
-	(33,125)	40,521	(7,396)	المحول إلى خسائر الائتمان المتوقعة على مدى العمر غير منخفضة القيمة الائتمانية
-	169,509	(168,063)	(1,446)	المحول إلى خسائر الائتمان المتوقعة على مدى العمر منخفضة القيمة الائتمانية
357,568	208,586	73,537	75,445	إجمالي المحمل للفترة
(274,667)	(274,667)	-	-	مبالغ مشطوبة
4,611,675	1,948,829	1,795,645	867,201	الرصيد كما في 31 مارس 2023م

د) تسوية "مصرفوف انخفاض قيمة التمويل والموجودات المالية الأخرى"

31 مارس 2023م (غير مدققة)	31 مارس 2024م (غير مدققة)	
(بآلاف الريالات السعودية)		
319,931	205,793	مصرفوف انخفاض قيمة التمويل (إيضاح 1.6)
32,138	89,553	المحتمل على مصرفوف انخفاض قيمة المعاملات غير الممولة والارتباطات الائتمانية (إيضاح 9)
5,499	(7,908)	(عكس قيد) / المحتمل على مخصص مصرفوف انخفاض قيمة الموجودات المالية الأخرى
357,568	287,438	إجمالي المصرفوف للفترة قبل استرداد مبالغ ديون معدومة سبق شطبها
-	6,167	المحتمل على مخصص انخفاض قيمة الموجودات الأخرى
(15,037)	(29,171)	استرداد من مبالغ ديون معدومة سبق شطبها
342,531	264,434	إجمالي المحتمل للفترة، صافي من الاسترداد

17. الأرصدة والمعاملات مع الأطراف ذات العلاقة

يتعامل المصرف خلال نشاطاته العادية مع أطراف ذات علاقة. تخضع المعاملات مع الأطراف ذوي العلاقة للنسب المنصوص عليها في نظام مراقبة البنوك والتعليمات الصادرة عن البنك المركزي السعودي.

فيما يلي بيان الأرصدة الناتجة عن تلك المعاملات المدرجة في القوائم المالية المرحلية الموجزة الموحدة كما في 31 مارس 2024م، 31 ديسمبر 2023م و31 مارس 2023م:

(بآلاف الريالات السعودية)		
31 مارس 2024م (غير مدققة)	31 ديسمبر 2023م (غير مدققة)	31 مارس 2023م (غير مدققة)
أعضاء مجلس الإدارة وكبار موظفي الإدارة وكبار المساهمين والشركات المنتسبة لهم		
119,171	56,022	75,892
تمويل كبار موظفي الإدارة		
1,531,031	1,433,866	917,457
تمويل للأطراف ذات علاقة أخرى		
1,570,851	58,959	6,483,848
ودائع العملاء		
233,557	15,637	194,822
استثمارات في شركة زميلة ومشروع مشترك		
صناديق المصرف الاستثمارية		
1,018,815	953,614	725,277
استثمارات في صناديق استثمارية		
561,747	335,531	195,390
ودائع من صناديق استثمارية		

تشتمل ودائع العملاء بصورة رئيسية على الودائع من كبار المساهمين والشركات المنتسبة لهم وأعضاء مجلس الإدارة. يوجد لدى المصرف تعاملات مع الحكومة وأطراف ذات علاقة بالحكومة والتي تمت في سياق الأعمال الاعتيادية.

أ) فيما يلي تحليل بالدخل والمصاريف المتعلقة بالمعاملات مع الأطراف ذات العلاقة المدرجة في قائمة الدخل المرحلية الموجزة الموحدة:

(بآلاف الريالات السعودية)		
31 مارس 2024م (غير مدققة)	31 مارس 2023م (غير مدققة)	
27,759	15,180	الدخل من التمويل
14,280	12,046	العائد على استثمارات عملاء لأجل
113,309	79,759	أتعاب خدمات مصرفية، صافي
2,823	1,973	مكافآت أعضاء مجلس الإدارة
		تتفق السلف والمصاريف الخاصة بالمدراء التنفيذيين مع شروط التوظيف الاعتيادية.

ب) فيما يلي تحليلاً لإجمالي التعويضات المدفوعة لكبار موظفي الإدارة خلال الفترة:

(بآلاف الريالات السعودية)		
31 مارس 2024م (غير مدققة)	31 مارس 2023م (غير مدققة)	
49,470	45,489	مزايا موظفين قصيرة الاجل
4,267	2,097	مكافأة نهاية الخدمة

## 18. رأس المال وكفاية رأس المال

تتمثل أهداف المصرف عند إدارة رأس المال في الالتزام بمتطلبات رأس المال الصادرة من قبل البنك المركزي السعودي، والحفاظ على مقدرة المصرف في مواصلة أنشطته وفقاً لمبدأ الاستمرارية، والاحتفاظ بقاعدة رأسمالية صلبة.

يتم مراقبة كفاية رأس المال واستخدام رأس المال النظامي من قبل إدارة المصرف، وتتطلب التعليمات الصادرة عن البنك المركزي السعودي الاحتفاظ بنسبة من إجمالي رأس المال النظامي، وأن تكون نسبة إجمالي رأس المال النظامي إلى الموجودات مرجحة المخاطر تساوي أو تتجاوز الحد الأدنى المحدد لمتطلبات بازل.

يقوم المصرف بمراقبة مدى كفاية رأسماله وذلك باستخدام المعدلات المحددة من قبل البنك المركزي السعودي، وبموجبها يتم قياس مدى كفاية رأس المال بمقارنة رأس المال المؤهل للمصرف مع الموجودات والالتزامات الظاهرة في قائمة المركز المالي باستخدام الأرصدة المرجحة لإظهار مخاطرها النسبية. يتم عرض أرقام الفترة الحالية وفترة المقارنة وفقاً للائحة بازل III لإصلاحات ما بعد الأزمة الصادرة عن البنك المركزي السعودي (التعميم رقم 44047144) اعتباراً من 1 يناير 2023م.

31 مارس 2024م (غير مدققة)	31 ديسمبر 2022م (مدققة)	31 مارس 2023م (غير مدققة)
(بآلاف الريالات السعودية)		
210,011,976	200,114,001	178,520,223
7,321,465	6,040,617	6,040,617
3,733,523	5,439,506	3,158,785
221,066,964	211,594,124	187,719,625
مخاطر الائتمان للموجودات مرجحة المخاطر		
مخاطر العمليات للموجودات مرجحة المخاطر		
مخاطر السوق للموجودات مرجحة المخاطر		
إجمالي الرخصة الأولى للموجودات مرجحة المخاطر		
39,539,736	34,574,557	33,585,270
2,609,936	2,423,433	2,222,033
42,149,672	36,997,990	35,807,303
رأس المال الأساسي		
رأس المال المساند		
إجمالي رأس المال الأساسي والمساند		
نسبة كفاية رأس المال %		
14%	14%	15%
نسبة رأس المال العادي - الشريحة الأولى		
18%	16%	18%
نسبة رأس المال الأساسي		
19%	17%	19%
نسبة رأس المال الأساسي والمساند		

## 1.18 إصدار أسهم منحة مقترحة

بتاريخ 31 ديسمبر 2023م، أوصى مجلس الإدارة الجمعية العامة غير العادية للمصرف بزيادة رأس المال بمقدار 5,000 مليون ريال سعودي عن طريق رسملة جزء من الأرباح المبقاة بحيث يتم منح سهم واحد لكل أربعة أسهم. لاحقاً بعد تاريخ 31 مارس 2024م، وافقت الجمعية العامة غير العادية للمساهمين في اجتماعها المنعقد في 23 أبريل 2024م، على زيادة رأس المال عن طريق إصدار أسهم منحة.

## 2.18 أسهم الخزينة

وافقت الجمعية العامة غير العادية في اجتماعها المنعقد في 30 أبريل 2023م، على برنامج منح أسهم الموظفين والذي سيتم بموجبه شراء 5 ملايين سهم من أسهم المصرف كأسهم خزينة لتخصيصها لبرنامج أسهم الموظفين، وقد استكمل المصرف شراء هذه الأسهم خلال الفترة المنتهية في 30 يونيو 2023م.

## 19. أرقام المقارنة

تم إعادة ترتيب أو إعادة تصنيف بعض أرقام المقارنة حيثما كان ذلك ضروريا لعرض الأرقام بشكل أفضل. لم تجر إعادة ترتيب أو إعادة تصنيف أخرى في هذه القوائم المالية المرحلية الموجزة الموحدة.

## 20. الأحداث بعد فترة التقرير

باستثناء الحدث المذكور في الإيضاح رقم 1.18، لم تقع أي أحداث لاحقة بعد فترة التقرير من شأنها أن تؤثر بشكل جوهري على المبالغ المدرجة في القوائم المالية المرحلية الموجزة الموحدة كما في ولفرة الثلاثة أشهر المنتهية في 31 مارس 2024م.

## 21. اعتماد القوائم المالية

اعتمدت هذه القوائم المالية المرحلية الموجزة الموحدة من قبل مجلس إدارة المصرف بتاريخ 21 شوال 1445هـ (الموافق 30 أبريل 2024م).