



البنك الأهلي السعودي  
(شركة مساهمة سعودية)

القوائم المالية المرحلية الموجزة الموحدة  
لثلاثة أشهر المنتهية في 31 مارس 2024م  
(غير مراجعة)

## محتويات القوائم المالية المرحلية الموجزة الموحدة

<u>رقم الصفحة</u>	<u>رقم الإيضاح</u>	
		تقرير مراجعي الحسابات
3		قائمة المركز المالي المرحلية الموجزة الموحدة
4		قائمة الدخل المرحلية الموجزة الموحدة
5		قائمة الدخل الشامل المرحلية الموجزة الموحدة
6		قائمة التغيرات في حقوق الملكية المرحلية الموجزة الموحدة
7		قائمة التدفقات النقدية المرحلية الموجزة الموحدة
		<b>إيضاحات حول القوائم المالية المرحلية الموجزة الموحدة:</b>
8	1	عام
10	2	أسس الإعداد وملخص السياسات المحاسبية الهامة
13	3	النقد وشبه النقد
13	4	أرصدة لدى البنوك والمؤسسات المالية الأخرى بالصافي
14	5	الاستثمارات بالصافي
18	6	تمويل وسلف بالصافي
23	7	المشتقات
25	8	أرصدة للبنوك والمؤسسات المالية الأخرى
25	9	ودائع العملاء
25	10	صكوك وسندات دين مصدرة
26	11	الارتباطات والالتزامات المحتملة المتعلقة بالانتماء
27	12	رأس المال
27	13	توزيعات الأرباح
27	14	الزكاة
28	15	الشريحة الأولى - صكوك
28	16	ربحية السهم الأساسية والمخفضة
28	17	القطاعات التشغيلية
31	18	تحديد القيمة العادلة والتسلسل الهرمي للقيمة العادلة
33	19	المعاملات مع الأطراف ذات العلاقة
34	20	كفاية رأس المال
35	21	أرقام المقارنة
35	22	موافقة مجلس الإدارة

## تقرير مراجعي الحسابات المستقلين حول فحص القوائم المالية المرحلية الموجزة الموحدة

إلى السادة / مساهمي البنك الأهلي السعودي  
(شركة مساهمة سعودية)

### مقدمة

لقد قمنا بفحص قائمة المركز المالي المرحلية الموجزة الموحدة المرفقة للبنك الأهلي السعودي ("البنك") والشركات التابعة له (ويشار إليهم مجتمعين بـ "المجموعة") كما في ٣١ مارس ٢٠٢٤، والقوائم المرحلية الموجزة الموحدة للدخل والدخل الشامل والتغيرات في حقوق الملكية والتدفقات النقدية لفترة الثلاثة أشهر المنتهية في ذلك التاريخ والإيضاحات التفسيرية ("القوائم المالية المرحلية الموجزة الموحدة"). إن الإدارة مسؤولة عن إعداد وعرض هذه القوائم المالية المرحلية الموجزة الموحدة وفقاً لمعيار المحاسبة الدولي ٣٤ "التقرير المالي الأولي" المعتمد في المملكة العربية السعودية. إن مسؤوليتنا هي إبداء استنتاج حول نتيجة الفحص لهذه القوائم المالية المرحلية الموجزة الموحدة بناءً على الفحص الذي قمنا به.

### نطاق الفحص

لقد قمنا بالفحص وفقاً للمعيار الدولي لارتباطات الفحص (٢٤١٠) "فحص المعلومات المالية الأولية المنفذ من قبل المراجع المستقل للمنشأة" المعتمد في المملكة العربية السعودية. يشتمل فحص المعلومات المالية المرحلية على توجيه استفسارات، بشكل أساسي، إلى المسؤولين عن الأمور المالية والمحاسبية وتطبيق إجراءات تحليلية وإجراءات فحص أخرى. إن الفحص إلى حد كبير أقل نطاقاً من المراجعة التي تتم وفقاً للمعايير الدولية للمراجعة المعتمدة في المملكة العربية السعودية، وبالتالي، لا يمكننا من الحصول على تأكيد بأننا سنكون على علم بكافة الأمور الهامة التي يمكن تحديدها أثناء القيام بأعمال المراجعة. وعليه، فإننا لا نبدي رأي مراجعة.

### الاستنتاج

بناءً على فحصنا، لم يلفت انتباهنا ما يدعو إلى الاعتقاد بأن القوائم المالية المرحلية الموجزة الموحدة المرفقة لم يتم إعدادها، من كافة النواحي الجوهرية، وفقاً لمعيار المحاسبة الدولي ٣٤ المعتمد في المملكة العربية السعودية.

### متطلبات نظامية أخرى

وفقاً لمتطلبات البنك المركزي السعودي، تم الإفصاح عن بعض المعلومات المتعلقة بكفاية رأس المال في الإيضاح رقم ٢٠ حول القوائم المالية المرحلية الموجزة الموحدة المرفقة. وكجزء من فحصنا، قمنا بمقارنة المعلومات الواردة في الإيضاح رقم ٢٠ مع التحليل المعد من قبل البنك لتقديمه إلى البنك المركزي السعودي، ولم نجد أية فروقات جوهرية.

إرنست ويونغ للخدمات المهنية

دبليوت آند توش وشركاهم  
محاسبون ومراجعون قانونيون

وليد بن محمد سبحي  
محاسب قانوني  
رقم الترخيص (٣٧٨)



٧ مايو ٢٠٢٤ م  
(الموافق ٢٨ شوال ١٤٤٥ هـ)

أحمد إبراهيم رضا  
محاسب قانوني  
رقم الترخيص (٣٥٦)




قائمة المركز المالي المرحلية الموجزة الموحدة  
كما في (بالآلاف الريالات السعودية)

31 مارس 2023 (غير مراجعة)	31 ديسمبر 2023 (مراجعة)	31 مارس 2024 (غير مراجعة)	إيضاح	
<b>الموجودات</b>				
43,311,917	47,498,960	60,358,558		نقد وأرصدة لدى البنك المركزي السعودي
19,976,936	34,563,457	26,302,151	4	أرصدة لدى البنوك والمؤسسات المالية الأخرى بالصافي
263,635,369	269,128,954	275,608,997	5	استثمارات بالصافي
566,336,740	601,527,454	625,202,345	6	تمويل وسلف بالصافي
18,612,568	21,303,650	21,192,286	7	القيمة العادلة الموجبة للمشتقات
257,197	246,049	246,049		استثمارات في شركات زميلة بالصافي
10,240,922	11,000,461	11,286,348		ممتلكات ومعدات وبرامج بالصافي
34,006,782	34,006,782	34,006,782		الشهرة
7,177,458	6,562,248	6,357,180		موجودات غير ملموسة
1,280,055	1,038,915	1,041,873		حق استخدام الموجودات بالصافي
11,226,766	10,204,237	10,541,188		موجودات أخرى
976,062,710	1,037,081,167	1,072,143,757		<b>إجمالي الموجودات</b>
<b>المطلوبات وحقوق الملكية</b>				
<b>المطلوبات</b>				
134,568,719	211,665,630	173,931,135	8	أرصدة للبنوك والمؤسسات المالية الأخرى
610,791,014	590,051,062	656,260,893	9	ودائع العملاء
13,644,136	13,889,142	17,841,973	10	صكوك وسندات دين مصدرة
17,438,563	20,145,388	20,006,870	7	القيمة العادلة السالبة للمشتقات
28,610,140	24,701,232	23,480,403		مطلوبات أخرى
805,052,572	860,452,454	891,521,274		<b>إجمالي المطلوبات</b>
<b>حقوق الملكية</b>				
<b>حقوق المساهمين العائدة لمساهمي البنك</b>				
44,780,000	60,000,000	60,000,000	12	رأس المال
63,701,800	63,701,800	63,701,800		علاوة رأس المال
(1,882,278)	(2,202,680)	(2,106,192)		أسهم خزينة
36,036,183	41,115,165	41,137,689		احتياطي نظامي
(9,320,029)	(3,718,277)	(4,525,997)		احتياطيات أخرى (التغيرات المتراكمة في القيم العادلة)
351,334	414,543	330,672		احتياطي برنامج أسهم الموظفين
26,761,477	9,157,165	14,362,946		أرباح مبقاة
(6,764,800)	(7,750,343)	(8,101,773)		احتياطي فرق العملة الأجنبية
153,663,687	160,717,373	164,799,145		<b>حقوق الملكية العائدة لمساهمي البنك</b>
16,487,500	15,187,500	15,187,500	15	الشريحة الأولى صكوك
170,151,187	175,904,873	179,986,645		<b>إجمالي حقوق الملكية بدون حقوق الأقلية</b>
858,951	723,840	635,838		<b>حقوق الأقلية</b>
171,010,138	176,628,713	180,622,483		<b>إجمالي حقوق الملكية</b>
976,062,710	1,037,081,167	1,072,143,757		<b>إجمالي المطلوبات وحقوق الملكية</b>

تعتبر الإيضاحات المرفقة من 1 إلى 22 جزءاً لا يتجزأ من هذه القوائم المالية المرحلية الموجزة الموحدة.

  
سعيد محمد الغامدي  
رئيس مجلس الإدارة

  
طلال أحمد الخريجي  
الرئيس التنفيذي المكلف

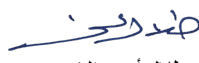
  
أحمد علي الظبي  
المسؤول المالي الأول للمجموعة


قائمة الدخل المرحلية الموجزة الموحدة (غير مراجعة)  
للفترة المنتهية في 31 مارس (بآلاف الريالات السعودية)

31 مارس 2023م	31 مارس 2024م	إيضاح
11,119,968 (4,339,313)	13,552,470 (6,641,142)	الدخل من التمويل والاستثمارات المصاريف على ودائع العملاء لأجل والبنوك والمؤسسات المالية
6,780,655	6,911,328	صافي الدخل من التمويل والاستثمارات
1,036,384	1,200,720	دخل من رسوم خدمات مصرفية بالصافي
492,920	513,605	دخل تحويل عملات أجنبية بالصافي
528,535	453,558	مكاسب من الأدوات المالية المدرجة بقيمتها العادلة في قائمة الدخل بالصافي
231,348	216,705	مكاسب/دخل الأدوات المالية الغير مدرجة بقيمتها العادلة في قائمة الدخل بالصافي
(336,252)	(356,501)	مصاريف عمليات أخرى بالصافي
8,733,590	8,939,415	إجمالي دخل العمليات التشغيلية
1,164,454	1,220,991	رواتب ومصاريف الموظفين
135,446	124,204	إيجارات ومصاريف المباني
345,567	412,126	استهلاك/إطفاء ممتلكات، معدات، برامج، وحق استخدام الموجودات
205,070	205,070	إطفاء موجودات غير ملموسة
592,893	702,616	مصاريف عمومية وإدارية أخرى
2,443,430	2,665,007	إجمالي مصاريف العمليات قبل خسائر الائتمان المتوقعة
492,778	654,561	مخصص الانخفاض لخسائر الائتمان المتوقعة بالصافي
2,936,208	3,319,568	إجمالي مصاريف العمليات التشغيلية
5,797,382	5,619,847	دخل من العمليات التشغيلية بالصافي
(3,399)	76,378	دخل/(مصاريف) العمليات الغير تشغيلية الأخرى بالصافي
5,793,983	5,696,225	دخل الفترة قبل الزكاة وضريبة الدخل
(693,158)	(640,489)	مصروف الزكاة وضريبة الدخل
5,100,825	5,055,736	صافي دخل الفترة
5,021,540	5,039,609	صافي دخل الفترة العائد إلى:
79,285	16,127	مساهمي البنك
		حقوق الأقلية
5,100,825	5,055,736	صافي دخل الفترة
0.81	0.82	16 ربحية السهم الأساسية (موضحة بالريال السعودي للسهم)
0.80	0.82	16 ربحية السهم المخفضة (موضحة بالريال السعودي للسهم)

تعتبر الإيضاحات المرفقة من 1 إلى 22 جزءاً لا يتجزأ من هذه القوائم المالية المرحلية الموجزة الموحدة.

  
سعيد محمد الغامدي  
رئيس مجلس الإدارة

  
طلال أحمد الخريجي  
الرئيس التنفيذي المكلف

  
أحمد علي الظبي  
المسؤول المالي الأول للمجموعة


قائمة الدخل الشامل المرحلية الموجزة الموحدة (غير مراجعة)  
للفترة المنتهية في 31 مارس (بآلاف الريالات السعودية)

31 مارس 2023م	31 مارس 2024م	
5,100,825	5,055,736	صافي دخل الفترة
		الخسارة الشاملة الأخرى
		البنود التي لا يمكن إعادة تصنيفها إلى قائمة الدخل الموحدة في فترات لاحقة:
(3,240,067)	158,932	صافي (خسائر)/مكاسب الحركة في القيمة العادلة من خلال الدخل الشامل الآخر لأدوات حقوق الملكية
		البنود التي يمكن أو سيعاد تصنيفها إلى قائمة الدخل الموحدة في فترات لاحقة:
(303,526)	(524,934)	صافي الحركة في خسائر احتياطي فرق العملة الأجنبية
1,184,456	(898,736)	أدوات الدين المدرجة بالقيمة العادلة من خلال قائمة الدخل الشامل الآخر:
(25,940)	(5,031)	- صافي التغير في القيم العادلة
		- صافي المبالغ المحولة إلى قائمة الدخل الموحدة
247,633	(260,617)	تغطية مخاطر التدفقات النقدية:
30,604	196,975	- الجزء الفعال من التغير في القيم العادلة
		- صافي المبالغ المحولة إلى قائمة الدخل الموحدة
(2,106,840)	(1,333,411)	إجمالي الخسارة الشاملة الأخرى
2,993,985	3,722,325	إجمالي الدخل الشامل للفترة
3,005,838	3,880,219	العائد إلى:
(11,853)	(157,894)	مساهمي البنك
2,993,985	3,722,325	حقوق الأقلية
		إجمالي الدخل الشامل للفترة

MN

تعتبر الإيضاحات المرفقة من 1 إلى 22 جزءاً لا يتجزأ من هذه القوائم المالية المرحلية الموجزة الموحدة.

  
سعيد محمد الغامدي  
رئيس مجلس الإدارة

  
طلال أحمد الخريجي  
الرئيس التنفيذي المكلف

  
أحمد علي الزبي  
المسؤول المالي الأول للمجموعة


العائد لمساهمي البنك												
احتياطات أخرى												
إيضاح	رأس المال	علاوة رأس المال	أسهم خزينة	احتياطي نظامي	التدفقات النقدية	احتياطي مخاطر	احتياطي تعطيية	احتياطي الأوتوات المالية المدرجة بالقيمة العادلة من خلال قائمة الدخل الشامل الآخر	احتياطي برنامج أسهم الموظفين	أرباح مبقاة	العملة الأجنبية	إجمالي حقوق الملكية
إجمالي حقوق الأقلية	إجمالي حقوق الملكية بدون حقوق الأقلية	إجمالي حقوق الأقلية	إجمالي حقوق الأقلية	إجمالي حقوق الأقلية	إجمالي حقوق الأقلية	إجمالي حقوق الأقلية	إجمالي حقوق الأقلية	إجمالي حقوق الأقلية	إجمالي حقوق الأقلية	إجمالي حقوق الأقلية	إجمالي حقوق الأقلية	إجمالي حقوق الأقلية
الرصيد في 1 يناير 2024م	60,000,000	63,701,800	(2,202,680)	41,115,165	(447,331)	(3,270,946)	414,543	9,157,165	(7,750,343)	160,717,373	15,187,500	175,904,873
صافي دخل الفترة	-	-	-	-	-	-	-	5,039,609	-	5,039,609	-	5,039,609
الدخل/(الخسارة) الشاملة الأخرى للفترة	-	-	-	-	(63,642)	(744,318)	-	-	(351,430)	(1,159,390)	-	(1,333,411)
إجمالي الدخل/(الخسارة) الشامل للفترة	-	-	-	-	(63,642)	(744,318)	-	5,039,609	(351,430)	3,880,219	-	3,880,219
تسويات أخرى	-	-	-	-	-	-	-	35	(20,387)	-	-	(20,352)
التأثير الناتج من تطبيق معيار المحاسبة الدولي 29 في شركة تابعة أجنبية	-	-	-	22,524	-	240	-	398,382	-	421,146	-	421,146
إصدار الشريحة الأولى صكوك	-	-	-	-	-	-	-	-	-	-	-	-
تكاليف متعلقة بالشريحة الأولى صكوك	-	-	-	-	-	-	-	-	-	-	-	-
تسوية المتفوعات على أساس الأسهم عن طريق أسهم الخزينة	-	-	-	-	-	-	-	-	-	-	-	-
احتياطي برنامج أسهم الموظفين - المحمل على قائمة الدخل المرحلية الموجزة الموحدة	-	-	-	-	-	-	-	-	-	-	-	-
تحويل مكسب / (خسارة) القيمة العادلة المحققة لأدوات حقوق الملكية بالقيمة العادلة من خلال الدخل الشامل الآخر إلى الأرباح المبقاة	-	-	-	-	-	-	-	-	-	-	-	-
الرصيد في 31 مارس 2024م	60,000,000	63,701,800	(2,106,192)	41,137,689	(510,973)	(4,015,024)	330,672	14,362,946	(8,101,773)	164,799,145	15,187,500	179,986,645

العائد لمساهمي البنك												
احتياطات أخرى												
إيضاح	رأس المال	علاوة رأس المال	أسهم خزينة	احتياطي نظامي	التدفقات النقدية	احتياطي مخاطر	احتياطي تعطيية	احتياطي الأوتوات المالية المدرجة بالقيمة العادلة من خلال قائمة الدخل الشامل الآخر	احتياطي برنامج أسهم الموظفين	أرباح مبقاة	العملة الأجنبية	إجمالي حقوق الملكية
إجمالي حقوق الأقلية	إجمالي حقوق الملكية بدون حقوق الأقلية	إجمالي حقوق الأقلية	إجمالي حقوق الأقلية	إجمالي حقوق الأقلية	إجمالي حقوق الأقلية	إجمالي حقوق الأقلية	إجمالي حقوق الأقلية	إجمالي حقوق الأقلية	إجمالي حقوق الأقلية	إجمالي حقوق الأقلية	إجمالي حقوق الأقلية	إجمالي حقوق الأقلية
الرصيد في 1 يناير 2023م	44,780,000	63,701,800	(2,027,503)	36,020,442	(769,271)	(7,038,577)	409,021	21,965,712	(6,555,990)	150,485,634	15,487,500	165,973,134
صافي دخل الفترة	-	-	-	-	-	-	-	5,021,540	-	5,021,540	-	5,021,540
الدخل/(الخسارة) الشاملة الأخرى للفترة	-	-	-	-	278,237	(2,085,129)	-	-	(208,810)	(2,015,702)	-	(2,106,840)
إجمالي الدخل/(الخسارة) الشامل للفترة	-	-	-	-	278,237	(2,085,129)	-	5,021,540	(208,810)	3,005,838	-	3,005,838
تسويات أخرى	-	-	-	-	-	-	-	-	-	-	-	-
التأثير الناتج من تطبيق معيار المحاسبة الدولي 29 في شركة تابعة أجنبية	-	-	-	15,741	-	10,325	-	326,343	-	352,409	-	352,409
إصدار الشريحة الأولى صكوك	-	-	-	-	-	-	-	-	-	-	-	-
تكاليف متعلقة بالشريحة الأولى صكوك	-	-	-	-	-	-	-	-	-	-	-	-
تسوية المتفوعات على أساس الأسهم عن طريق أسهم الخزينة	-	-	-	-	-	-	-	-	-	-	-	-
احتياطي برنامج أسهم الموظفين - المحمل على قائمة الدخل المرحلية الموجزة الموحدة	-	-	-	-	-	-	-	-	-	-	-	-
تحويل مكسب / (خسارة) القيمة العادلة المحققة لأدوات حقوق الملكية بالقيمة العادلة من خلال الدخل الشامل الآخر إلى الأرباح المبقاة	-	-	-	-	-	-	-	-	-	-	-	-
الرصيد في 31 مارس 2023م	44,780,000	63,701,800	(1,882,278)	36,036,183	(491,034)	(8,828,995)	351,334	26,761,477	(6,764,800)	153,663,687	16,487,500	170,151,187

تعتبر الإيضاحات المرفقة من 1 إلى 22 جزءاً لا يتجزأ من هذه القوائم المالية المرحلية الموجزة الموحدة.



سعيد محمد الغاندي  
رئيس مجلس الإدارة



طلال أحمد الخريجي  
الرئيس التنفيذي المكلف



أحمد علي الظهري  
المسؤول المالي الأول للمجموعة






قائمة التدفقات النقدية المرحلية الموجزة الموحدة (غير مراجعة)  
للفترة المنتهية في 31 مارس (بآلاف الريالات السعودية)

31 مارس 2023م	31 مارس 2024م	إيضاح	الأنشطة التشغيلية
5,793,983	5,696,225		دخل الفترة قبل الزكاة وضريبة الدخل
18,609	(46,733)		تعديلات لمطابقة الدخل قبل الزكاة وضريبة الدخل إلى صافي النقد الناتج من الأنشطة التشغيلية:
(166,718)	(145,148)		إطفاء خصم الأدوات المالية لغير أغراض المتاجرة بالصافي
(10,507)	3,143		مكاسب أدوات مالية غير مدرجة بقيمتها العادلة في قائمة الدخل بالصافي
15,501	18,064		مكاسب استبعاد ممتلكات ومعدات وبرامج بالصافي
345,567	412,126		خسائر استبعاد أصول مستردة أخرى
492,778	654,561		استهلاك/ إطفاء ممتلكات، معدات، برامج، وحقوق استخدام الموجودات
205,070	205,070		صافي مخصص الانخفاض لخسائر الائتمان المتوقعة
47,828	48,488		إطفاء موجودات غير ملموسة
(7,130)	(112,789)		مصرف برنامج أسهم الموظفين
			صافي المكاسب النقدية من تطبيق معيار المحاسبة الدولي (29) - اقتصاد مفرط التضخم
6,734,981	6,733,007		
(132,811)	(1,922,446)		صافي (الزيادة)/النقص في الموجودات التشغيلية:
710,123	(1,491,003)		ودائع نظامية لدى البنك المركزي السعودي
(824,278)	(460,427)		أرصدة لدى البنوك والمؤسسات المالية الأخرى تستحق بعد ثلاثة أشهر من تاريخ التعاقد الأولي بالصافي
(22,288,179)	(26,477,590)		استثمارات مدرجة بقيمتها العادلة في قائمة الدخل
2,203,784	(153,095)		تمويل وسلف بالصافي
(776,381)	(163,529)		القيمة العادلة الموجبة للمشتقات
			موجودات أخرى
(16,346,208)	(37,618,312)		صافي الزيادة (النقص) في المطلوبات التشغيلية:
43,151,994	68,348,310		أرصدة للبنوك والمؤسسات المالية الأخرى
(1,978,850)	(133,051)		ودائع العملاء
987,261	(879,923)		القيمة العادلة السالبة للمشتقات
			مطلوبات أخرى
11,441,436	5,781,941		صافي النقد الناتج من/ (المستخدم في) الأنشطة التشغيلية
7,268,376	6,288,146		الأنشطة الاستثمارية
(13,855,199)	(13,662,519)		متحصلات من بيع واستحقاق استثمارات غير مدرجة بقيمتها العادلة في قائمة الدخل
(436,875)	(474,375)		شراء استثمارات غير مدرجة بقيمتها العادلة في قائمة الدخل
80,754	42,392		شراء ممتلكات، معدات وبرامج
(6,942,944)	(7,806,356)		متحصلات من استبعاد ممتلكات ومعدات
			صافي النقد الناتج من/ (المستخدم في) الأنشطة الاستثمارية
1,239,849	5,178,200	10	الأنشطة التمويلية
(555,521)	(1,251,470)	10	سندات دين مصدرة
1,000,000	-		سندات دين مسددة
(228,252)	(187,324)		إصدار الشريحة الأولى صكوك
			تكاليف متعلقة بالشريحة الأولى صكوك
1,456,076	3,739,406		صافي النقد الناتج من/ (المستخدم في) الأنشطة التمويلية
5,954,568	1,714,991		صافي الزيادة (النقص) في النقد وشبه النقد
(96,283)	(288,954)		احتياطي فرق العملة الأجنبية - صافي الحركة للنقد وشبه النقد في بداية الفترة
20,158,433	40,480,454		النقد وشبه النقد في بداية الفترة
26,016,718	41,906,491	3	النقد وشبه النقد في نهاية الفترة
10,748,902	13,673,722		الدخل من التمويل والاستثمارات المستلم خلال الفترة
4,297,349	6,894,744		المصاريف على ودائع العملاء لأجل والبنوك والمؤسسات المالية المدفوعة خلال الفترة
1,436,753	(967,409)		معلومات إضافية غير نقدية
			حركة الاحتياطيات الأخرى والتحويلات إلى قائمة الدخل المرحلية الموجزة الموحدة

تعتبر الإيضاحات المرفقة من 1 إلى 22 جزءاً لا يتجزأ من هذه القوائم المالية المرحلية الموجزة الموحدة.

  
سعيد محمد الغامدي  
رئيس مجلس الإدارة

  
طلال أحمد الخريجي  
الرئيس التنفيذي المكلف

  
أحمد علي الزبي  
المسؤول المالي الأول للمجموعة

إيضاحات حول القوائم المالية المرحلية الموجزة الموحدة  
كما في 31 مارس 2024م (بآلاف الريالات السعودية) (غير مراجعة)

1 عام

(1.1) مقدمة

البنك الأهلي السعودي هو شركة سعودية مساهمة تأسست ورخصت بموجب شهادة تسجيل مصدق عليها من المقام السامي في 28 رجب 1369هـ (الموافق 15 مايو 1950م) ومقيدة بالسجل التجاري تحت رقم 4030001588 في تاريخ 19 صفر 1418هـ (الموافق 26 يونيو 1997م). يخضع البنك لرقابة البنك المركزي السعودي.

تتمثل أهداف المجموعة في تقديم كافة أنواع الخدمات المصرفية وإدارة الإستثمار. كما تقدم المجموعة أيضاً منتجات متوافقة مع أحكام الشريعة غير مرتبطة بعمولات خاصة والتي يتم اعتمادها والإشراف عليها من قبل هيئة شرعية مستقلة أنشأها البنك.

يعمل البنك من خلال شبكة فروع البالغ عددها 474 فرعاً (31 ديسمبر 2023م: 470 فرعاً) و 19 مركزاً لخدمة الأفراد (31 ديسمبر 2023م: 19 مركزاً) و 96 مركزاً للحوالات السريعة (31 ديسمبر 2023م: 96 مركزاً) منتشرة في كافة أنحاء المملكة العربية السعودية ولديه أيضاً أربعة فروع عاملة خارج المملكة وهي في مملكة البحرين، دولة الامارات العربية المتحدة ، دولة قطر وجمهورية سنغافورة. قرر مجلس الإدارة في إجتماعه المنعقد بتاريخ 23 نوفمبر 2015م اغلاق عمليات فرع بيروت، لبنان. تم استلام الموافقات الرسمية اللازمة بخصوص إغلاق الفرع والاجراءات القانونية بإغلاقه قيد التنفيذ.

عنوان المركز الرئيسي للبنك هو كما يلي:

برج البنك الأهلي السعودي  
مركز الملك عبدالله المالي  
طريق الملك فهد،  
حي العقيق-3208 ،  
الرياض 13519 - 6676،  
المملكة العربية السعودية

هذه القوائم المالية المرحلية الموجزة الموحدة تشمل القوائم المالية المرحلية الموجزة الموحدة للبنك الأهلي السعودي ("البنك") وشركاته التابعة (يُشار إليها مجتمعة باسم "المجموعة").

إيضاحات حول القوائم المالية المرحلية الموجزة الموحدة (تتمة)  
كما في 31 مارس 2024م (بآلاف الريالات السعودية) (غير مراجعة)

1 عام - (تتمة)

(1.2) الشركات التابعة للمجموعة

فيما يلي تفاصيل الشركات التابعة للمجموعة:

اسم الشركة التابعة	نسبة الملكية %			العملة المستخدمة	وصف
	31 مارس 2024م	31 ديسمبر 2023م	31 مارس 2023م		
شركة الأهلي المالية السعودية (الأهلي كابيتال)	100.00%	100.00%	100.00%	الريال السعودي	شركة مساهمة سعودية، مسجلة في المملكة العربية السعودية لإدارة الخدمات الاستثمارية وإدارة أنشطة الأصول للبنك.
شركة الأهلي المالية السعودية - دبي	100.00%	100.00%	100.00%	الدولار الأمريكي	شركة ذات مسؤولية محدودة معفاة تأسست في جزر كايمان بهدف الاستقطاب والهيكل والاستثمار في المحافظ الخاصة وفرص التطوير العقاري في الأسواق الناشئة.
شركة الأهلي المالية السعودية للاستثمار العقاري	100.00%	100.00%	100.00%	الريال السعودي	شركة ذات غرض خاص مسجلة في المملكة العربية السعودية. ويتمثل الغرض الرئيسي لشركة الأهلي المالية للاستثمار العقاري في تملك وتسجيل الموجودات العقارية نيابة عن الصناديق العقارية التي تدار بواسطة شركة الأهلي المالية السعودية.
بنك تركيا فاينانس كاتيليم بنكاسي (البنك التركي)	67.03%	67.03%	67.03%	الليرة التركية	بنك مشارك مسجل في تركيا يعمل عن طريق استقطاب الأموال من خلال حسابات جارية، استقطاب حسابات استثمار مشاركة في الأرباح ويقوم بإقراض هذه الأموال للعملاء الأفراد والشركات، عن طريق عقود إيجار تمويلية واستثمارات بالمشاركة في الأرباح والخسائر. يمتلك بنك تركيا فاينانس كاتيليم بنكاسي كامل الأسهم المصدرة لشركة تركيا فاينانس فارلك كيرالما وشركة تركيا فاينانس كاتيليم بنكاسي فارلك كيرالما وهي شركات ذات غرض خاص أسست لإصدار الصكوك للبنك التركي.
الشركة العقارية المطورة للتمليك والإدارة المحدودة	100.00%	100.00%	100.00%	الريال السعودي	شركة ذات مسؤولية محدودة مسجلة في المملكة العربية السعودية. وتتمثل الشركة العقارية المطورة في إدارة الصكوك والأصول على سبيل الضمان، نيابة عن البنك.
شركة البنك الأهلي السعودي للأسواق المحدودة	100.00%	100.00%	100.00%	الدولار الأمريكي	شركة ذات مسؤولية محدودة مسجلة في جزر كايمان. تمارس الشركة أعمالها في المتاجرة بالمشتقات المالية واتفاقيات إعادة الشراء واتفاقيات إعادة الشراء العكسية نيابة عن البنك.

إيضاحات حول القوائم المالية المرحلية الموجزة الموحدة (تتمة)  
كما في 31 مارس 2024م (بآلاف الريالات السعودية) (غير مراجعة)

1 عام - (تتمة)

(1.2) الشركات التابعة للمجموعة (تتمة):

اسم الشركة التابعة	نسبة الملكية %			العملة المستخدمة	وصف
	31 مارس 2024م	31 ديسمبر 2023م	31 مارس 2023م		
إيست قيت مينا - حقوق الملكية المباشرة ال. بي	100.00%	100.00%	100.00%	الدولار الأمريكي	صندوق أسهم خاصة يقع مقره في جزر كايمان وتتم إدارته من قبل شركة الأهلي المالية السعودية - دبي. يتمثل الهدف الاستثماري للصندوق في تحقيق عوائد من خلال الاستثمار في فرص حقوق الملكية الخاصة المباشرة والمتوافقة مع أحكام الشريعة وذلك في الأعمال ذات النمو العالي في دول الشرق الأوسط وشمال أفريقيا.
شركة الأهلي للإسناد الخارجي	100.00%	100.00%	100.00%	الريال السعودي	شركة ذات مسؤولية محدودة مسجلة في المملكة العربية السعودية، تمارس الشركة أعمالها في خدمات التوظيف في المملكة العربية السعودية.
سامبا بنك ليميتد، باكستان (اس بي إل)	84.51%	84.51%	84.51%	الروبية الباكستانية	شركة تابعة تأسست كشركة بنكية في باكستان وتمارس نشاطها في المصرفية التجارية والخدمات ذات الصلة وهي مدرجة في سوق الأسهم الباكستانية.
شركة سامبا للعقارات	100.00%	100.00%	100.00%	الريال السعودي	شركة ذات مسؤولية محدودة مسجلة في المملكة العربية السعودية، تعمل على إدارة المشاريع العقارية نيابة عن البنك.
شركة البنك الأهلي السعودي للأسواق العالمية المحدودة	100.00%	100.00%	100.00%	الدولار الأمريكي	شركة ذات مسؤولية محدودة مسجلة في جزر كايمان، بغرض إدارة بعض المعاملات المتعلقة بالخزينة.
شركة الأهلي السعودي للتمويل المحدودة	100.00%	100.00%	100.00%	الدولار الأمريكي	شركة ذات مسؤولية محدودة بموجب قوانين جزر كايمان تأسست بغرض رئيسي وهو توفير السيولة للبنك من خلال إصدار سندات الدين.

2 أسس الإعداد وملخص السياسات المحاسبية الهامة

(2.1) أسس الإعداد:

تم إعداد القوائم المالية المرحلية الموجزة الموحدة للمجموعة كما في وللفترة المنتهية في 31 مارس 2024م وفقاً لمعيار المحاسبة الدولي (34) "النقيرير المالي المرحلي" المعتمد في المملكة العربية السعودية والمعايير والإصدارات الأخرى المعتمدة من الهيئة السعودية للمراجعين والمحاسبين.

لا تتضمن القوائم المالية المرحلية الموجزة الموحدة جميع المعلومات والافصاحات المطلوبة في القوائم المالية السنوية، ويجب أن تُقرأ بجانب القوائم المالية الموحدة السنوية للمجموعة للسنة المنتهية في 31 ديسمبر 2023م.

تم إعداد القوائم المالية للمجموعة كما في وللسنة المنتهية في 31 ديسمبر 2023م وفقاً للمعايير الدولية للتقارير المالية المعتمدة في المملكة العربية السعودية والمعايير والتصريحات الأخرى المعتمد من الهيئة السعودية للمراجعين والمحاسبين.

يتم التعبير عن القوائم المالية المرحلية الموجزة بالريال السعودي ويتم تقريب المبالغ إلى أقرب ألف ما لم يذكر خلاف ذلك وتكون العملة الوظيفية للبنك هي الريال السعودي ما لم ينص على خلاف ذلك في الإيضاحات على القوائم المالية المرحلية الموجزة الموحدة.

يتطلب إعداد القوائم المالية المرحلية الموجزة الموحدة من الإدارة اتخاذ أحكام وتقديرات وافتراضات تؤثر على تطبيق السياسات المحاسبية والمبالغ المعلنة للموجودات والمطلوبات والإيرادات والمصاريف. قد تختلف النتائج الفعلية عن هذه التقديرات.

## إيضاحات حول القوائم المالية المرحلية الموجزة الموحدة (تتمة) كما في 31 مارس 2024م (بآلاف الريالات السعودية) (غير مراجعة)

### 2 أسس الإعداد وملخص السياسات المحاسبية الهامة (تتمة)

#### (2.2) أساس توحيد القوائم المالية:

تشتمل القوائم المالية المرحلية الموجزة الموحدة على القوائم المالية المرحلية الموجزة الموحدة للبنك الأهلي السعودي والشركات التابعة له (انظر للإيضاح 1.2). تم إعداد القوائم المالية المرحلية الموجزة الموحدة للشركات التابعة لنفس فترة التقرير للبنك، وذلك باستخدام سياسات محاسبية مماثلة.

#### (أ) الشركات التابعة

الشركات التابعة هي المنشآت التي تسيطر عليها المجموعة. لينطبق تعريف السيطرة، يجب أن تتحقق الشروط الثلاثة التالية:

أ. لدى المجموعة سيطرة على المنشأة؛

ب. تتعرض المجموعة، أو لها حقوق في، العوائد المتغيرة من خلال مشاركتها في المنشأة؛ و

ج. لدى المجموعة القدرة على التأثير على تلك العوائد من خلال سيطرتها على المنشأة.

يتم توحيد القوائم المالية للشركات التابعة اعتباراً من تاريخ نقل السيطرة إلى البنك ويتوقف توحيد القوائم المالية للشركات التابعة اعتباراً من تاريخ توقف سيطرة البنك عليها. تدرج نتائج الشركات التابعة التي يتم اقتناؤها أو استبعادها خلال الفترة - إن وجدت - في قائمة الدخل المرحلية الموجزة الموحدة اعتباراً من تاريخ الاقتناء أو حتى تاريخ بيعها، حسب ما هو ملائم.

#### (ب) حقوق الأقلية

تمثل حصة حقوق الأقلية ذلك الجزء من صافي دخل وصافي موجودات الشركات التابعة غير المملوكة للبنك، سواء مباشرة أو غير مباشرة، والمعروضة بشكل منفصل في قائمة الدخل المرحلية الموجزة الموحدة وضمن حقوق الملكية في قائمة المركز المالي المرحلية الموجزة الموحدة، وبشكل منفصل عن حقوق مساهمي البنك. أي خسائر تخص حقوق الأقلية للشركات التابعة تحمل على حقوق الأقلية حتى إذا نتج عن ذلك رصيد عجز في حقوق الأقلية.

#### (ج) الشركات الزميلة

الشركات الزميلة هي المنشآت التي تمارس عليها المجموعة نفوذاً هاماً. يتم في الأصل إثبات الاستثمارات في الشركات الزميلة بالتكلفة وتقاس لاحقاً وفقاً لطريقة حقوق الملكية وتقيد في قائمة المركز المالي المرحلية الموجزة الموحدة على أساس حقوق الملكية أو القيمة القابلة للاسترداد، أيهما أقل.

تمثل قيمة حقوق الملكية التكلفة زائداً التغيرات بعد الاقتناء في نصيب البنك من صافي موجودات الشركة الزميلة (حصة البنك من النتائج والاحتياطات والأرباح والخسائر المترجمة وفقاً لآخر قوائم مالية متوفرة) ناقص خسائر الانخفاض في القيمة، إن وجد.

يتم عكس خسائر انخفاض الاستثمارات في الشركات الزميلة المثبتة سابقاً كمصاريف في قائمة الدخل المرحلية الموجزة الموحدة على أن تكون القيمة الدفترية لهذه الاستثمارات في قائمة المركز المالي المرحلية الموجزة الموحدة محتسبة بطريقة حقوق الملكية (قبل خصم مخصص خسائر الانخفاض) أو القيمة القابلة للاسترداد. عند الاستبعاد يدرج الفرق بين القيمة الدفترية للاستثمار في شركات زميلة والقيمة العادلة للمبلغ المستلم في قائمة الدخل المرحلية الموجزة الموحدة.

#### (د) المعاملات التي يتم استبعادها عند توحيد القوائم المالية

يتم استبعاد الأرصدة والإيرادات والمصاريف (باستثناء المكاسب أو الخسائر من معاملات العملات الأجنبية) المتبادلة بين شركات المجموعة بالكامل عند إعداد القوائم المالية المرحلية الموجزة الموحدة.

### (2.3) السياسات والتقديرات والافتراضات المحاسبية الهامة:

#### (أ) السياسات والتقديرات والافتراضات المحاسبية الهامة

التقديرات والافتراضات والسياسات المحاسبية المستخدمة في إعداد هذه القوائم المالية المرحلية الموجزة الموحدة تتوافق مع تلك المستخدمة في إعداد القوائم المالية الموحدة السنوية للمجموعة للسنة المنتهية في 31 ديسمبر 2023م، باستثناء تطبيق المعايير الجديدة السارية اعتباراً من 1 يناير 2024م، الموضحة في الإيضاح 2.4 أدناه. لم تقم المجموعة بتطبيق أي معايير أو تفسيرات أو تعديلات مبكرة والتي صدرت ولكن لم تدخل حيز التنفيذ بعد.

#### (ب) اقتصاد مفرط التضخم

تعتبر تركيا اقتصاداً ذات تضخم مفرط منذ الربع الثاني لسنة 2022م. استخدم البنك التركي المؤشر الذي نشره معهد الإحصاء التركي للوصول إلى عوامل التحويل التالية التي تمثل نسبة الأرصدة ذات التضخم المفرط إلى التكلفة التاريخية:

التاريخ	المؤشرات	عوامل التحويل
31 مارس 2024م	2,139.47	1.0000
31 ديسمبر 2023م	1,859.38	1.1506

إيضاحات حول القوائم المالية المرحلية الموجزة الموحدة (تتمة)  
كما في 31 مارس 2024م (بآلاف الريالات السعودية) (غير مراجعة)

2 أسس الإعداد وملخص السياسات المحاسبية الهامة (تتمة):

(2.4) المعايير والتفسيرات والتعديلات الجديدة المطبقة من قبل المجموعة:

تعتبر المعايير، التفسيرات أو التعديلات التالية سارية ومعتمدة ويتم تطبيقها من قبل المجموعة ولكن ليس لها تأثير على القوائم المالية المرحلية الموجزة الموحدة للمجموعة.

المعايير، التعديلات أو التفسيرات	الوصف	اعتباراً من التاريخ
التعديلات على المعيار الدولي للتقرير المالي (16) "التزامات عقد الإيجار في عملية بيع وإعادة الاستئجار"	يؤدي التزامات عقود الإيجار في البيع وإعادة الاستئجار لتعديل المعيار الدولي للتقرير المالي (16) عن طريق إضافة متطلبات القياس اللاحقة لمعاملات البيع وإعادة الاستئجار.	1 يناير 2024م
تعديلات على معيار المحاسبة الدولي (1)، الالتزامات غير المتداولة مع التعهدات	توضح هذه التعديلات كيف تؤثر الشروط التي يجب على المنشأة الالتزام بها خلال اثني عشر شهراً بعد فترة التقرير على تصنيف الالتزام. تهدف التعديلات أيضاً إلى تحسين المعلومات التي تقدمها المنشأة فيما يتعلق بالالتزامات الخاضعة لهذه الشروط.	1 يناير 2024م
تعديلات على معيار المحاسبة الدولي (7)، والمعيار الدولي للتقرير المالي (7)، بشأن ترتيبات تمويل الموردين	تتطلب هذه التعديلات إفصاحات لتعزيز شفافية ترتيبات تمويل الموردين وتأثيراتها على التزامات الشركة وتدفقاتها النقدية وتعرضها لمخاطر السيولة. إن متطلبات الإفصاح هي استجابة مجلس معايير المحاسبة الدولية لمخاوف المستثمرين من أن ترتيبات تمويل الموردين الخاصة ببعض الشركات ليست واضحة بما فيه الكفاية، مما يعيق تحليل المستثمرين.	1 يناير 2024م

(2.5) المعايير المحاسبية الصادرة والتي لم تدخل حيز التنفيذ:

أصدر مجلس معايير المحاسبة الدولية ("المجلس") المعايير والتعديلات التالية التي ستصبح سارية المفعول في أو بعد 1 يناير 2025م. اختارت المجموعة عدم التطبيق المبكر لهذه الإصدارات وليس لها تأثير جوهري على القوائم المالية المرحلية الموجزة الموحدة للمجموعة.

المعيار، التعديل أو التفسيرات	الوصف	اعتباراً من التاريخ
التعديلات على معيار المحاسبة الدولي (21) - عدم إمكانية المبادلة بين العملة وعملة أجنبية	قام مجلس المعايير الدولية للمحاسبة بتعديل معيار المحاسبة الدولي 21 لإضافة متطلبات للمساعدة في تحديد ما إذا كانت العملة قابلة للمبادلة بعملة أخرى، وسعر الصرف الفوري الذي يمكن استخدامه في حال كان قابلاً للصرف. يضع التعديل إطاراً يمكن بموجبه تحديد سعر الصرف الفوري بتاريخ القياس باستخدام سعر صرف يمكن ملاحظته دون تعديل أو أي أسلوب تقييم آخر.	1 يناير 2025م
التعديلات على المعيار الدولي للتقرير المالي (10) ومعيار المحاسبة الدولي (28) - بيع الأصول أو المساهمة بها بين المنشأة المستمرة ومنشأتها الزميلة أو مشروعها المشترك	ينطبق إثبات الربح أو الخسارة للمعاملات جزئياً بين المنشأة المستمرة وشركتها الزميلة أو مشروعها المشترك فقط على الربح أو الخسارة الناتجة عن بيع أو المساهمة بالموجودات التي لا تعتبر بمثابة عمل تجاري كما هو منصوص عليه في المعيار الدولي للتقرير المالي (3) "تجميع الأعمال"، وأن أي أرباح أو خسائر ناتجة عن بيع أو المساهمة في شركة زميلة أو مشروع مشترك للموجودات التي تشكل عملاً تجارياً كما هو منصوص عليه في المعيار الدولي للتقرير المالي (3) يتم اثباتها بالكامل.	تم تأجيل تاريخ سريان هذه التعديلات لأجل غير مسمى
المعيار الدولي للتقرير المالي 18 - العرض والافصاح في القوائم المالية	يحدد هذا المعيار متطلبات العرض والافصاح في القوائم المالية المعدة لغرض عام للمساعدة على التأكد بأن المنشأة تقدم معلومات ذات صلة وصادقة في عرض الموجودات والمطلوبات وحقوق الملكية والدخل والمصروفات.	1 يناير 2027م

إيضاحات حول القوائم المالية المرحلية الموجزة الموحدة (تتمة)  
كما في 31 مارس 2024م (بآلاف الريالات السعودية) (غير مراجعة)

3 النقد وشبه النقد

يتكون النقد وشبه النقد المدرج في قائمة التدفقات النقدية المرحلية الموجزة الموحدة من الآتي:

31 مارس 2024م (غير مراجعة)	31 ديسمبر 2023م (مراجعة)	31 مارس 2023م (غير مراجعة)
23,674,072	12,811,542	9,196,331
18,232,419	27,668,912	16,820,387
41,906,491	40,480,454	26,016,718

نقد وأرصدة لدى البنك المركزي السعودي فيما عدا الودائع النظامية  
أرصدة لدى البنوك والمؤسسات المالية الأخرى تستحق خلال 3 أشهر  
أو أقل

الإجمالي

يبلغ النقد وشبه النقد المتوافق مع الشريعة الإسلامية 47,682 مليون ريال سعودي (31 ديسمبر 2023م: 43,313 مليون ريال سعودي و 31 مارس 2023م: 42,251 مليون ريال سعودي).

4 أرصدة لدى البنوك والمؤسسات المالية الأخرى بالصافي

31 مارس 2024م (غير مراجعة)	31 ديسمبر 2023م (مراجعة)	31 مارس 2023م (غير مراجعة)
15,211,683	17,165,429	13,404,793
10,839,616	10,574,821	6,566,098
252,269	6,824,575	7,046
(1,417)	(1,368)	(1,001)
26,302,151	34,563,457	19,976,936

حسابات جارية  
إيداعات أسواق المال  
اتفاقيات إعادة الشراء المعاكس  
مخصص خسائر الائتمان المتوقعة

الإجمالي

تبلغ الأرصدة لدى البنوك والمؤسسات المالية الأخرى بالصافي المتوافقة مع الشريعة الإسلامية 20,997 مليون ريال سعودي (31 ديسمبر 2023م: 29,931 مليون ريال سعودي و 31 مارس 2023م: 14,936 مليون ريال سعودي).

إيضاحات حول القوائم المالية المرحلية الموجزة الموحدة (تتمة)  
كما في 31 مارس 2024م (بآلاف الريالات السعودية) (غير مراجعة)

5 الاستثمارات بالصافي

(5.1) تصنف الاستثمارات كما يلي:

31 مارس 2024 (غير مراجعة)

الإجمالي	خارج المملكة	داخل المملكة	
2,776,226	1,430,424	1,345,802	سندات بعمولة ثابتة
-	-	-	سندات بعمولة عائمة
1,350,752	539,003	811,749	أدوات حقوق ملكية
18,382,718	16,830,008	1,552,710	الصناديق الاستثمارية وصناديق تحوط وأخرى
22,509,696	18,799,435	3,710,261	استثمارات مدرجة بقيمتها العادلة في قائمة الدخل
74,138,429	46,314,031	27,824,398	سندات بعمولة ثابتة
12,252,426	10,186,248	2,066,178	سندات بعمولة عائمة
7,198,583	2,872,713	4,325,870	أدوات حقوق ملكية
93,589,438	59,372,992	34,216,446	القيمة العادلة من خلال الدخل الشامل الآخر بالصافي
128,895,124	18,026,968	110,868,156	سندات بعمولة ثابتة
30,627,387	2,632,129	27,995,258	سندات بعمولة عائمة
(12,648)	(7,044)	(5,604)	مخصص خسائر الائتمان المتوقعة
159,509,863	20,652,053	138,857,810	استثمارات مكتتة بالتكلفة المطفأة بالصافي
275,608,997	98,824,480	176,784,517	استثمارات بالصافي

31 ديسمبر 2023 (مراجعة)

الإجمالي	خارج المملكة	داخل المملكة	
4,194,916	2,881,698	1,313,218	سندات بعمولة ثابتة
22,523	22,523	-	سندات بعمولة عائمة
842,939	171,490	671,449	أدوات حقوق ملكية
16,988,890	15,653,000	1,335,890	الصناديق الاستثمارية وصناديق تحوط وأخرى
22,049,268	18,728,711	3,320,557	استثمارات مدرجة بقيمتها العادلة في قائمة الدخل
65,874,150	40,529,378	25,344,772	سندات بعمولة ثابتة
16,040,004	11,592,646	4,447,358	سندات بعمولة عائمة
7,437,920	2,755,291	4,682,629	أدوات حقوق ملكية
89,352,074	54,877,315	34,474,759	القيمة العادلة من خلال الدخل الشامل الآخر بالصافي
129,395,283	17,141,830	112,253,453	سندات بعمولة ثابتة
28,355,855	2,557,193	25,798,662	سندات بعمولة عائمة
(23,526)	(18,257)	(5,269)	مخصص خسائر الائتمان المتوقعة
157,727,612	19,680,766	138,046,846	استثمارات مكتتة بالتكلفة المطفأة بالصافي
269,128,954	93,286,792	175,842,162	استثمارات بالصافي

إيضاحات حول القوائم المالية المرحلية الموجزة الموحدة (تتمة)  
كما في 31 مارس 2024م (بآلاف الريالات السعودية) (غير مراجعة)

5 الاستثمارات بالصافي (تتمة)

(5.1) تصنف الاستثمارات كما يلي (تتمة):

31 مارس 2023 (غير مراجعة)

داخل المملكة	خارج المملكة	الإجمالي	
1,134,324	1,023,911	2,158,235	سندات بعمولة ثابتة
-	-	-	سندات بعمولة عائمة
667,000	330,043	997,043	أدوات حقوق ملكية
1,356,194	13,684,972	15,041,166	الصناديق الاستثمارية وصناديق تحوط وأخرى
3,157,518	15,038,926	18,196,444	استثمارات مدرجة بقيمتها العادلة في قائمة الدخل
27,882,237	37,516,907	65,399,144	سندات بعمولة ثابتة
1,811,141	11,451,321	13,262,462	سندات بعمولة عائمة
4,939,975	2,081,104	7,021,079	أدوات حقوق ملكية
34,633,353	51,049,332	85,682,685	القيمة العادلة من خلال الدخل الشامل الآخر بالصافي
103,960,588	15,630,632	119,591,220	سندات بعمولة ثابتة
37,555,993	2,641,560	40,197,553	سندات بعمولة عائمة
(4,504)	(28,029)	(32,533)	مخصص خسائر الائتمان المتوقعة
141,512,077	18,244,163	159,756,240	استثمارات مكتونة بالتكلفة المطفأة بالصافي
179,302,948	84,332,421	263,635,369	استثمارات بالصافي

(أ) تشمل الاستثمارات المحتفظ بها بالتكلفة المطفأة بالصافي استثمارات بمبلغ 876 مليون ريال سعودي (31 ديسمبر 2023م: 1,730 مليون ريال سعودي و 31 مارس 2023م: 3,124 مليون ريال سعودي) والتي يتم الاحتفاظ بها ضمن عقود تغطية مخاطر القيمة العادلة. كما في 31 مارس 2024م، القيمة العادلة لهذه الاستثمارات بلغت 773 مليون ريال سعودي (31 ديسمبر 2023م: 1,606 مليون ريال سعودي و 31 مارس 2023م: 3,023 مليون ريال سعودي).

(ب) تشمل الاستثمارات بالصافي سندات دين تم إصدارها من قبل وزارة المالية في المملكة العربية السعودية بمبلغ 154,511 مليون ريال سعودي (31 ديسمبر 2023م: 153,729 مليون ريال سعودي وفي 31 مارس 2023م: 152,067 مليون ريال سعودي).

(ج) إيرادات توزيعات الأرباح المسجلة خلال فترة الثلاثة أشهر المنتهية في 31 مارس 2024م من الاستثمارات بالقيمة العادلة من خلال قائمة الدخل الشامل الآخر بلغت 72 مليون ريال سعودي (31 ديسمبر 2023م: 366 مليون ريال سعودي و 31 مارس 2023م: 65 مليون ريال سعودي).

(د) يشمل إجمالي الاستثمارات، استثمارات متوافقة مع الشريعة الإسلامية بمبلغ 154,334 مليون ريال سعودي (31 ديسمبر 2023م: 153,994 مليون ريال سعودي و 31 مارس 2023م: 150,057 مليون ريال سعودي).

إيضاحات حول القوائم المالية المرحلية الموجزة الموحدة (تتمة)  
كما في 31 مارس 2024م (بآلاف الريالات السعودية) (غير مراجعة)

5 الاستثمارات بالصافي (تتمة)

(5.2) فيما يلي تحليل للتغيرات في مخصص خسائر الائتمان المتوقعة لأدوات الدين المدرجة بالتكلفة المطفأة والقيمة العادلة من خلال الدخل الشامل الآخر:

31 مارس 2024 (غير مراجعة)

المرحلة الأولى	المرحلة الثانية	المرحلة الثالثة	
خسارة ائتمان متوقعة	خسائر ائتمان متوقعة	خسائر ائتمان متوقعة	
على مدى 12 شهراً	غير منخفضة القيمة	منخفضة القيمة	
على مدى العمر الزمني	الائتمانية على مدى العمر الزمني	الائتمانية على مدى العمر الزمني	الإجمالي
66,703	2,310	-	69,013
1,135	(690)	-	445
-	-	-	-
-	-	-	-
-	-	-	-
(832)	-	-	(832)
67,006	1,620	-	68,626

الرصيد في 1 يناير 2024م  
صافي مخصص/(إسترداد) خسائر الائتمان المتوقعة  
تحويل إلى المرحلة الأولى  
تحويل إلى المرحلة الثانية  
تحويل إلى المرحلة الثالثة  
خسائر صرف العملات الأجنبية وتعديلات أخرى

الرصيد في 31 مارس 2024م

31 ديسمبر 2023 (مراجعة)

المرحلة الأولى	المرحلة الثانية	المرحلة الثالثة	
خسارة ائتمان متوقعة	خسائر ائتمان متوقعة	خسائر ائتمان متوقعة	
على مدى 12 شهراً	غير منخفضة القيمة	منخفضة القيمة	
على مدى العمر الزمني	الائتمانية على مدى العمر الزمني	الائتمانية على مدى العمر الزمني	الإجمالي
28,789	26,487	-	55,276
39,040	(24,190)	-	14,850
251	(251)	-	-
(264)	264	-	-
-	-	-	-
(1,113)	-	-	(1,113)
66,703	2,310	-	69,013

الرصيد في 1 يناير 2023م  
صافي مخصص/(إسترداد) خسائر الائتمان المتوقعة  
تحويل إلى المرحلة الأولى  
تحويل إلى المرحلة الثانية  
تحويل إلى المرحلة الثالثة  
خسائر صرف العملات الأجنبية وتعديلات أخرى

الرصيد في 31 ديسمبر 2023م

إيضاحات حول القوائم المالية المرحلية الموجزة الموحدة (تتمة)  
كما في 31 مارس 2024م (بآلاف الريالات السعودية) (غير مراجعة)

5 الاستثمارات بالصافي (تتمة)

(5.2) فيما يلي تحليل للتغيرات في مخصص خسائر الائتمان المتوقعة لأدوات الدين المدرجة بالتكلفة المطفأة والقيمة العادلة من خلال الدخل الشامل الآخر (تتمة):

31 مارس 2023 (غير مراجعة)

المرحلة الأولى	المرحلة الثانية	المرحلة الثالثة	
خسارة ائتمان متوقعة على مدى 12 شهراً	خسائر ائتمان متوقعة غير منخفضة القيمة الائتمانية على مدى العمر الزمني	خسائر ائتمان متوقعة منخفضة القيمة الائتمانية على مدى العمر الزمني	الإجمالي
28,789	26,487	-	55,276
(1,912)	(25)	-	(1,937)
-	-	-	-
-	-	-	-
-	-	-	-
(301)	-	-	(301)
26,576	26,462	-	53,038

الرصيد في 1 يناير 2023م  
صافي مخصص/(إسترداد) خسائر الائتمان المتوقعة  
تحويل إلى المرحلة الأولى  
تحويل إلى المرحلة الثانية  
تحويل إلى المرحلة الثالثة  
خسائر صرف العملات الأجنبية وتعديلات أخرى  
الرصيد في 31 مارس 2023م

إيضاحات حول القوائم المالية المرحلية الموجزة الموحدة (تتمة)  
كما في 31 مارس 2024م (بآلاف الريالات السعودية) (غير مراجعة)

6 تمويل وسلف بالصافي

(6.1) تمويل وسلف بالصافي

31 مارس 2024 (غير مراجعة)

أفراد و بطاقات ائتمان	شركات	المصرفية الدولية	أخرى *	الإجمالي	
329,497,528	241,304,505	16,609,557	38,771,289	626,182,879	تمويل وسلف متحركة
1,749,977	4,957,297	375,896	-	7,083,170	تمويل وسلف متعثر
331,247,505	246,261,802	16,985,453	38,771,289	633,266,049	إجمالي التمويل والسلف
(2,693,628)	(7,974,654)	(477,501)	(75,492)	(11,221,275)	مخصص خسائر التمويل (خسائر الائتمان المتوقعة)
-	3,157,571	-	-	3,157,571	ائتمان منخفض القيمة مشترى أو ناشئ
328,553,877	241,444,719	16,507,952	38,695,797	625,202,345	تمويل وسلف بالصافي

31 ديسمبر 2023 (مراجعة)

أفراد و بطاقات ائتمان	شركات	المصرفية الدولية	أخرى *	الإجمالي	
321,462,169	231,538,918	16,053,679	32,201,306	601,256,072	تمويل وسلف متحركة
1,716,279	5,224,182	419,010	-	7,359,471	تمويل وسلف متعثر
323,178,448	236,763,100	16,472,689	32,201,306	608,615,543	إجمالي التمويل والسلف
(2,597,246)	(7,095,129)	(510,772)	(72,157)	(10,275,304)	مخصص خسائر التمويل (خسائر الائتمان المتوقعة)
-	3,187,215	-	-	3,187,215	ائتمان منخفض القيمة مشترى أو ناشئ
320,581,202	232,855,186	15,961,917	32,129,149	601,527,454	تمويل وسلف بالصافي

31 مارس 2023 (غير مراجعة)

أفراد و بطاقات ائتمان	شركات	المصرفية الدولية	أخرى *	الإجمالي	
303,674,688	218,768,581	19,053,913	24,641,770	566,138,952	تمويل وسلف متحركة
1,300,776	5,932,199	565,439	-	7,798,414	تمويل وسلف متعثر
304,975,464	224,700,780	19,619,352	24,641,770	573,937,366	إجمالي التمويل والسلف
(2,327,848)	(7,358,133)	(823,733)	(79,398)	(10,589,112)	مخصص خسائر التمويل (خسائر الائتمان المتوقعة)
15,393	2,973,093	-	-	2,988,486	ائتمان منخفض القيمة مشترى أو ناشئ
302,663,009	220,315,740	18,795,619	24,562,372	566,336,740	تمويل وسلف بالصافي

\* يتضمن بند "أخرى" على التمويلات والسلف للمؤسسات المالية.

يشمل بند التمويل والسلف بالصافي منتجات تمويل متوافقة مع أحكام الشريعة تتمثل بشكل رئيسي بعمليات مريحة وتورق وإجارة بمبلغ 525,386 مليون ريال سعودي (31 ديسمبر 2023م: 512,355 مليون ريال سعودي و 31 مارس 2023م: 482,906 مليون ريال سعودي).

إيضاحات حول القوائم المالية المرحلية الموجزة الموحدة (تنمة)  
كما في 31 مارس 2024م (بآلاف الريالات السعودية) (غير مراجعة)

6 تمويل وسلف بالصافي (تنمة):

(6.2) تحليل التغيرات في إجمالي القيم الدفترية كما يلي:

31 مارس 2024 (غير مراجعة)

إجمالي القيمة الدفترية			
المرحلة الأولى	المرحلة الثانية	المرحلة الثالثة	
خسارة ائتمان	خسائر الائتمان	خسائر الائتمان	
متوقعة على مدى	المتوقعة على مدى	المتوقعة على مدى	
12 شهراً	العمر الزمني للزيادة	العمر الزمني -	الإجمالي
	الجوهري في مخاطر	ذات مستوى	
	الائتمان	ائتماني منخفض	
572,801,910	28,210,842	7,602,791	608,615,543
26,871,456	(76,221)	(328,422)	26,466,813
2,828,080	(2,739,028)	(89,052)	-
(2,304,413)	2,363,873	(59,460)	-
(156,409)	(640,696)	797,105	-
(1,264,310)	(83,829)	(17,332)	(1,365,471)
-	-	(450,836)	(450,836)
598,776,314	27,034,941	7,454,794	633,266,049

الرصيد في 1 يناير 2024م

صافي الزيادة/ (النقص) خلال السنة

تحويل إلى المرحلة الأولى

تحويل إلى المرحلة الثانية

تحويل إلى المرحلة الثالثة

خسائر صرف العملات الأجنبية وحركات أخرى

ديون معدومة مشطوبة

الرصيد في 31 مارس 2024م

31 ديسمبر 2023 (مراجعة)

إجمالي القيمة الدفترية			
المرحلة الأولى	المرحلة الثانية	المرحلة الثالثة	
خسارة ائتمان	خسائر الائتمان	خسائر الائتمان	
متوقعة على مدى	المتوقعة على مدى	المتوقعة على مدى	
12 شهراً	العمر الزمني للزيادة	العمر الزمني -	الإجمالي
	الجوهري في مخاطر	ذات مستوى	
	الائتمان	ائتماني منخفض	
519,489,592	25,154,679	9,117,529	553,761,800
63,125,384	1,411,783	688,844	65,226,011
1,696,852	(1,538,098)	(158,754)	-
(4,875,066)	4,939,156	(64,090)	-
(879,568)	(1,254,423)	2,133,991	-
(5,755,284)	(502,255)	(183,085)	(6,440,624)
-	-	(3,931,644)	(3,931,644)
572,801,910	28,210,842	7,602,791	608,615,543

الرصيد في 1 يناير 2023م

صافي الزيادة/ (النقص) خلال السنة

تحويل إلى المرحلة الأولى

تحويل إلى المرحلة الثانية

تحويل إلى المرحلة الثالثة

خسائر صرف العملات الأجنبية وحركات أخرى

ديون معدومة مشطوبة

الرصيد في 31 ديسمبر 2023م

إيضاحات حول القوائم المالية المرحلية الموجزة الموحدة (تتمة)  
كما في 31 مارس 2024م (بآلاف الريالات السعودية) (غير مراجعة)

6 تمويل وسلف بالصافي (تتمة):

(6.2) تحليل التغيرات في إجمالي القيم الدفترية كما يلي (تتمة):

31 مارس 2023 (غير مراجعة)

إجمالي القيمة الدفترية

المرحلة الأولى	المرحلة الثانية	المرحلة الثالثة	
خسارة ائتمان متوقعة على مدى 12 شهراً	خسائر الائتمان المتوقعة على مدى العمر الزمني للزيادة الجوهرية في مخاطر الائتمان	خسائر الائتمان المتوقعة على مدى العمر الزمني – ذات مستوى ائتماني منخفض	الإجمالي
519,489,592	25,154,679	9,117,529	553,761,800
24,607,162	1,488,679	583,679	26,679,520
2,763,088	(2,653,744)	(109,344)	-
(1,139,206)	1,686,353	(547,147)	-
(108,725)	(187,499)	296,224	-
(4,761,166)	(126,746)	(18,279)	(4,906,191)
-	-	(1,597,763)	(1,597,763)
540,850,745	25,361,722	7,724,899	573,937,366

الرصيد في 1 يناير 2023م

صافي الزيادة/ (النقص) خلال السنة

تحويل إلى المرحلة الأولى

تحويل إلى المرحلة الثانية

تحويل إلى المرحلة الثالثة

خسائر صرف العملات الأجنبية وحركات أخرى

ديون معدومة مشطوبة

الرصيد في 31 مارس 2023م

إيضاحات حول القوائم المالية المرحلية الموجزة الموحدة (تتمة)  
كما في 31 مارس 2024م (بآلاف الريالات السعودية) (غير مراجعة)

6 تمويل وسلف بالصافي (تتمة):

(6.3) الحركة في مخصص الخسائر للتمويل والسلف بالتكلفة المطفأة للفترة على النحو التالي:

31 مارس 2024 (غير مراجعة)			
مخصص الخسائر الائتمانية المتوقعة			
المرحلة الأولى	المرحلة الثانية	المرحلة الثالثة	
خسارة ائتمان	خسائر الائتمان	خسارة ائتمان	
متوقعة على مدى	المتوقعة على مدى	متوقعة منخفضة	
العمر الزمني للزيادة	القيمة الائتمانية	على مدى العمر	الإجمالي
12 شهراً	الجهرية في مخاطر الائتمان	الزمني	
1,920,617	3,189,822	5,164,865	10,275,304
883,607	236,410	304,683	1,424,700
222,744	(175,235)	(47,509)	-
(44,298)	73,965	(29,667)	-
(170)	(116,025)	116,195	-
-	-	(450,836)	(450,836)
(2,698)	(11,947)	(21,060)	(35,705)
7,812	-	-	7,812
2,987,614	3,196,990	5,036,671	11,221,275

الرصيد في 1 يناير 2024م

صافي (إسترداد)/مخصص خسائر الائتمان المتوقعة  
تحويل إلى المرحلة الأولى  
تحويل إلى المرحلة الثانية  
تحويل إلى المرحلة الثالثة  
ديون معدومة مشطوبة  
خسائر صرف العملات الأجنبية  
حركات أخرى

الرصيد في 31 مارس 2024م

31 ديسمبر 2023 (مراجعة)			
مخصص الخسائر الائتمانية المتوقعة			
المرحلة الأولى	المرحلة الثانية	المرحلة الثالثة	
خسارة ائتمان	خسائر الائتمان	خسارة ائتمان	
متوقعة على مدى	المتوقعة على مدى	متوقعة منخفضة	
العمر الزمني للزيادة	القيمة الائتمانية	على مدى العمر	الإجمالي
12 شهراً	الجهرية في مخاطر الائتمان	الزمني	
1,821,973	3,268,956	6,316,935	11,407,864
(252,869)	749,205	2,708,394	3,204,730
672,857	(514,103)	(158,754)	-
(274,799)	337,232	(62,433)	-
(822)	(496,177)	496,999	-
-	-	(3,931,644)	(3,931,644)
(45,723)	(80,246)	(204,632)	(330,601)
-	(75,045)	-	(75,045)
1,920,617	3,189,822	5,164,865	10,275,304

الرصيد في 1 يناير 2023م

صافي (إسترداد)/مخصص خسائر الائتمان المتوقعة  
تحويل إلى المرحلة الأولى  
تحويل إلى المرحلة الثانية  
تحويل إلى المرحلة الثالثة  
ديون معدومة مشطوبة  
خسائر صرف العملات الأجنبية  
حركات أخرى

الرصيد في 31 ديسمبر 2023م

إيضاحات حول القوائم المالية المرحلية الموجزة الموحدة (تتمة)  
كما في 31 مارس 2024م (بآلاف الريالات السعودية) (غير مراجعة)

6 تمويل وسلف بالصافي (تتمة):

(6.3) الحركة في مخصص الخسائر للتمويل والسلف بالتكلفة المطفأة للفترة على النحو التالي (تتمة):

31 مارس 2023 (غير مراجعة)			
مخصص الخسائر الائتمانية المتوقعة			
المرحلة الأولى	المرحلة الثانية	المرحلة الثالثة	
خسارة ائتمان	خسائر الائتمان	خسارة ائتمان	
متوقعة على مدى	المتوقعة على مدى	متوقعة منخفضة	
12 شهراً	العمر الزمني للزيادة	القيمة الائتمانية	الإجمالي
	الجوهرية في مخاطر الائتمان	على مدى العمر الزمني	
1,821,973	3,268,956	6,316,935	11,407,864
(42,060)	707	855,974	814,621
3,071	(3,071)	-	-
(11,620)	11,620	-	-
(419)	(29,248)	29,667	-
-	-	(1,597,763)	(1,597,763)
(3,785)	(11,266)	(20,971)	(36,022)
-	412	-	412
1,767,160	3,238,110	5,583,842	10,589,112

الرصيد في 1 يناير 2023م
صافي (إسترداد)/مخصص خسائر الائتمان المتوقعة
تحويل إلى المرحلة الأولى
تحويل إلى المرحلة الثانية
تحويل إلى المرحلة الثالثة
ديون معدومة مشطوبة
خسائر صرف العملات الأجنبية
حركات أخرى
الرصيد في 31 مارس 2023م

## إيضاحات حول القوائم المالية المرحلية الموجزة الموحدة (تتمة) كما في 31 مارس 2024م (بآلاف الريالات السعودية) (غير مراجعة)

### 7 المشتقات

خلال دورة أعمالها العادية، تقوم المجموعة باستخدام الأدوات المالية المشتقة التالية لأغراض المتاجرة ولتغطية المخاطر:

#### (أ) المقايضات

هي التزامات لتبادل مجموعة من التدفقات النقدية بأخرى. بالنسبة لمقايضات أسعار العملات الخاصة، عادة ما تقوم الأطراف المتعاقدة بتبادل دفع العملات الخاصة بسعر ثابت وعائم بعملة واحدة، دون تبادل أصل المبلغ. أما مقايضات العملات، فيتم بموجبها تبادل دفع العملات الخاصة بسعر ثابت مع أصل المبلغ وذلك بعملات مختلفة. في حالة مقايضة أسعار العملات الخاصة بعملات مختلفة، فإنه يتم بموجبها تبادل أصل المبلغ زائداً دفع العملات الخاصة بسعر ثابت ومتغير بعملات مختلفة.

#### (ب) العقود الآجلة والمستقبلية

هي عبارة عن اتفاقيات تعاقدية لشراء أو بيع عملة أو سلعة أو أداة مالية معينة بسعر وتاريخ محددين في المستقبل. العقود الآجلة هي عقود يتم تصميمها خصيصاً لتلبية احتياجات محددة والتعامل بها خارج الأسواق المالية النظامية. أما عقود الصرف الأجنبي المستقبلية وعقود أسعار العملات الخاصة المستقبلية، فيتم التعامل بها وفق أسعار محددة في الأسواق المالية النظامية ويتم تسديد التغيرات في قيمة العقود المستقبلية يومياً.

#### (ج) اتفاقيات الأسعار الآجلة

هي عبارة عن عقود بأسعار عملات خاصة يتم التفاوض عليها بصورة منفردة وتنص على أن يسدد نقداً الفرق بين سعر العملة الخاصة المتعاقد عليه وسعر السوق في تاريخ مستقبلي محدد وذلك عن المبلغ الأصلي المحدد وخلال الفترة الزمنية المتفق عليها.

#### (د) الخيارات

هي عبارة عن اتفاقيات تعاقدية، يمنح بموجبها البائع (مصدر الخيار) الحق، وليس الالتزام، للمشتري (المكاتب بالخيار) لبيع أو شراء عملة أو سلعة أو أداة مالية بسعر محدد مسبقاً في تاريخ مستقبلي محدد أو في أي وقت خلال فترة زمنية معينة.

#### (هـ) منتجات المشتقات الهيكلية

تقدم المشتقات الهيكلية حلاً لمالية لعملاء المجموعة لتدبير مخاطرهم المتعلقة بأسعار صرف العملات الأجنبية ومعدلات العملات الخاصة وأسعار السلع وتحسين العائد للعملاء من خلال الاستفادة من فائض السيولة لديهم في محافظ محددة المخاطر والعوائد. غالبية عمليات المشتقات الهيكلية تتم من قبل المجموعة على أساس مراكز مغطاة مع أطراف متعددة.

### (7.1) المشتقات المقتناة لأغراض المتاجرة

تتعلق معظم المشتقات المقتناة لأغراض المتاجرة للمجموعة بالمبيعات وتحديد المراكز وموازنة أسعار الصرف بين منتجات وأسواق مختلفة. تقوم المبيعات بطرح المنتجات للعملاء والبنوك لتمكينهم من تحويل أو تعديل أو تخفيض المخاطر الحالية والمستقبلية. يتعلق تحديد المراكز بإدارة مخاطر مراكز السوق مع توقع الحصول على أرباح من التغيرات الإيجابية في الأسعار، المعدلات أو المؤشرات. فيما تتعلق موازنة أسعار الصرف بتحديد الاستفادة الإيجابية من الفروقات في أسعار الصرف بين الأسواق أو المنتجات.

### (7.2) المشتقات المقتناة لأغراض تغطية المخاطر

تتبع المجموعة نظاماً شاملاً لقياس وإدارة المخاطر المتنوعة، والذي يتعلق جزء منها بإدارة المخاطر التي تتعرض لها المجموعة نتيجة التقلبات في أسعار الصرف الأجنبي وأسعار العملات الخاصة، وذلك لتقليل مخاطر أسعار العملات والمعدلات الخاصة لتكون ضمن المستويات المقبولة التي يقررها مجلس الإدارة بناءً على التوجيهات الصادرة من البنك المركزي السعودي.

إيضاحات حول القوائم المالية المرحلية الموجزة الموحدة (تتمة)  
كما في 31 مارس 2024م (بآلاف الريالات السعودية) (غير مراجعة)

7 المشتقات (تتمة)

(7.2) المشتقات المقتناة لأغراض تغطية المخاطر (تتمة)

وضع مجلس الإدارة مستويات معينة لمخاطر العملات وذلك بوضع حدود للتعامل مع الأطراف النظيرة ولمخاطر العملات وسعر العملة والحساسيات ذات العلاقة. تراقب مراكز العملات يومياً وتستخدم إستراتيجيات تغطية المخاطر لضمان بقاء مراكز العملات ضمن الحدود المقررة. كما وضع مجلس الإدارة مستوى معين لمخاطر أسعار العملات الخاصة وذلك بوضع حدود للفجوات في أسعار العملات الخاصة للفترات المقررة. يتم مراجعة الفجوات بين أسعار العملات الخاصة بالموجودات والمطلوبات بصفة دورية وتستخدم إستراتيجيات تغطية المخاطر في تقليل الفجوات بين أسعار العملات الخاصة ضمن الحدود المقررة عند الحاجة.

كجزء من إدارة موجوداتها ومطلوباتها، تستخدم المجموعة المشتقات لأغراض تغطية المخاطر وذلك لتقليل تعرضها لمخاطر أسعار العملات والعملات الخاصة. يتم ذلك عادة من خلال تغطية مخاطر معاملات محددة وكذلك باستخدام استراتيجية تغطية المخاطر المتعلقة بقائمة المركز المالي ككل. إن التغطية الاستراتيجية للمخاطر لا تخضع لمحاكاة تغطية المخاطر الخاصة وتقيد المشتقات ذات العلاقة كمشتقات مقتناة لأغراض المتاجرة مثل مقايضات أسعار العملات الخاصة، عقود أسعار العملات الخاصة المستقبلية وعقود الخيارات، وعقود الصرف الأجنبي الأجلة وخيارات العملة.

من بين منهجيات تغطية المخاطر المختلفة، تستخدم المجموعة مقايضات أسعار العملات الخاصة لتغطية مخاطر أسعار العملات الخاصة الناشئة عن التعرض لمخاطر أسعار العملات الخاصة الثابتة والمحددة بشكل خاص. تستخدم المجموعة أيضاً مقايضات أسعار العملات الخاصة لتغطية مخاطر التدفقات النقدية الناشئة عن التعرض لبعض مخاطر أسعار العملات الخاصة ذات السعر العائم. وفي جميع هذه الحالات، يجب توثيق طبيعة علاقة تغطية المخاطر وأهدافها رسمياً، بما في ذلك تفاصيل البنود المغطاة مخاطرهما وأداة تغطية المخاطر وتعالج هذه المعاملات محاسبياً على أنها معاملات تغطية مخاطر القيمة العادلة أو التدفقات النقدية.

تعكس الجداول أدناه القيم العادلة الموجبة والسالبة والمبالغ الإسمية للأدوات المالية المشتقة. إن المبالغ الإسمية، التي تعتبر مؤشراً على حجم المعاملات القائمة في نهاية الفترة، لا تعكس بالضرورة مبالغ التدفقات النقدية المستقبلية المتعلقة بها، وبالتالي فإن هذه المبالغ الإسمية لا تعتبر مؤشراً على تعرض المجموعة لمخاطر الائتمان، والتي تقتصر عادة على القيمة العادلة الموجبة للمشتقات، كما أنها لا تعتبر مؤشراً لمخاطر السوق.

31 مارس 2024 (غير مراجعة)			31 ديسمبر 2023 (مراجعة)			31 مارس 2023 (غير مراجعة)		
القيمة العادلة	القيمة العادلة	المبالغ الإسمية	القيمة العادلة	القيمة العادلة	المبالغ الإسمية	القيمة العادلة	القيمة العادلة	المبالغ الإسمية
18,175,022	(16,613,932)	622,274,772	20,252,784	(18,855,152)	619,082,348	16,858,308	(15,947,611)	603,118,064
2,215,813	(2,198,853)	105,658,028	359,367	(242,094)	67,846,571	531,174	(258,885)	221,831,356
66,007	(10,526)	2,993,397	9,247	(11,867)	2,643,666	112,636	(61,217)	4,581,717
مقتناة لتغطية مخاطر القيمة العادلة :								
546,756	(536,430)	13,183,302	498,266	(434,142)	17,237,464	779,310	(455,947)	20,791,088
مقتناة لتغطية مخاطر التدفقات النقدية:								
188,688	(647,129)	11,583,662	183,986	(602,133)	10,577,655	331,140	(714,903)	20,465,565
21,192,286	(20,006,870)	755,693,161	21,303,650	(20,145,388)	717,387,704	18,612,568	(17,438,563)	870,787,790
الإجمالي								

تبلغ القيمة العادلة الموجبة للأدوات المشتقة المتوافقة مع الشريعة 1,837 مليون ريال سعودي (31 ديسمبر 2023م: 1,618 مليون ريال سعودي و 31 مارس 2023م: 1,655 مليون ريال سعودي) بينما القيمة العادلة السالبة للأدوات المشتقة المتوافقة مع الشريعة الإسلامية 1,211 مليون ريال سعودي (31 ديسمبر 2023م: 1,048 مليون ريال سعودي و 31 مارس 2023م: 941 مليون ريال سعودي).

إيضاحات حول القوائم المالية المرحلية الموجزة الموحدة (تتمة)  
كما في 31 مارس 2024م (بآلاف الريالات السعودية) (غير مراجعة)

8 أرصدة للبنوك والمؤسسات المالية الأخرى

31 مارس 2024م (غير مراجعة)	31 ديسمبر 2023م (مراجعة)	31 مارس 2023م (غير مراجعة)
4,696,748	2,829,623	5,047,841
107,316,211	81,973,645	73,045,175
61,918,176	126,862,362	56,475,703
173,931,135	211,665,630	134,568,719

حسابات جارية  
ودائع أسواق المال  
اتفاقيات إعادة الشراء

الإجمالي

تبلغ الأرصدة للبنوك والمؤسسات المالية الأخرى المتوافقة مع الشريعة الإسلامية 40,430 مليون ريال سعودي (31 ديسمبر 2023م: 50,071 مليون ريال سعودي و 31 مارس 2023م: 35,301 مليون ريال سعودي).

9 ودائع العملاء

31 مارس 2024م (غير مراجعة)	31 ديسمبر 2023م (مراجعة)	31 مارس 2023م (غير مراجعة)
500,886,049	447,507,213	469,162,286
129,511,012	120,018,607	120,036,762
25,863,832	22,525,242	21,591,966
656,260,893	590,051,062	610,791,014

حسابات جارية وحسابات تحت الطلب  
لأجل  
أخرى

الإجمالي

تشمل ودائع العملاء ودائع متوافقة مع الشريعة بقيمة 440,188 مليون ريال سعودي (31 ديسمبر 2023م: 440,015 مليون ريال سعودي؛ 31 مارس 2023م: 425,366 مليون ريال سعودي).

تتكون ودائع عملاء القطاع الدولي والمدرجة ضمن بند ودائع العملاء من:

31 مارس 2024م (غير مراجعة)	31 ديسمبر 2023م (مراجعة)	31 مارس 2023م (غير مراجعة)
7,519,901	7,576,570	8,576,049
15,439,632	16,070,675	15,664,016
1,684,364	1,753,364	1,965,724
24,643,897	25,400,609	26,205,789

حسابات جارية وحسابات تحت الطلب  
لأجل  
أخرى

الإجمالي

10 صكوك وسندات دين مصدرة

كما في نهاية الفترة، تتكون إصدارات سندات الدين من صكوك غير قابلة للتحويل أصدرتها المجموعة وتحمل ربحاً بمعدلات ثابتة وعائمة مع تواريخ استحقاق تصل إلى عام 2033م. فيما يلي حركة سندات الدين:

31 مارس 2024م (غير مراجعة)	31 ديسمبر 2023م (مراجعة)	31 مارس 2023م (غير مراجعة)
13,889,142	12,987,176	12,987,176
5,178,200	2,382,867	1,239,849
(1,251,470)	(1,916,733)	(555,521)
26,101	435,832	(27,368)
17,841,973	13,889,142	13,644,136

الرصيد في بداية الفترة / السنة  
سندات دين مصدرة  
سندات دين مسددة  
فرق العملة الأجنبية وتعديلات أخرى

الرصيد في نهاية الفترة / السنة

تبلغ صكوك وسندات دين مصدرة المتوافقة مع الشريعة الإسلامية 7,543 مليون ريال سعودي (31 ديسمبر 2023م: 3,962 مليون ريال سعودي و 31 مارس 2023م: 3,801 مليون ريال سعودي).

إيضاحات حول القوائم المالية المرحلية الموجزة الموحدة (تتمة)  
كما في 31 مارس 2024م (بآلاف الريالات السعودية) (غير مراجعة)

11 الارتباطات والالتزامات المحتملة المتعلقة بالائتمان

(11.1) الارتباطات والالتزامات المحتملة للمجموعة المتعلقة بالائتمان كما يلي:

31 مارس 2024م (غير مراجعة)	31 ديسمبر 2023م (مراجعة)	31 مارس 2023م (غير مراجعة)
17,377,065	19,295,122	23,493,494
68,130,912	63,113,403	58,718,136
7,416,127	6,472,576	6,974,311
17,487,716	18,714,356	16,069,024
110,411,820	107,595,457	105,254,965

خطابات اعتماد  
ضمانات  
قبولات  
ارتباطات لمنح ائتمان غير قابلة للنقض  
الإجمالي

(11.2) تحليل التغيرات في خسائر الائتمان المتوقعة من الارتباطات والالتزامات المحتملة هو كما يلي:

31 مارس 2024 (غير مراجعة)

المرحلة الأولى خسارة ائتمان متوقعة على مدى 12 شهراً	المرحلة الثانية خسائر ائتمان متوقعة غير منخفضة القيمة الائتمانية على مدى العمر الزمني	المرحلة الثالثة خسائر ائتمان متوقعة منخفضة القيمة الائتمانية على مدى العمر الزمني	ائتمان منخفض القيمة مشتري أو ناشئ	الإجمالي
158,581	46,639	273,982	3,480,286	3,959,488
1,209	(12,394)	25,765	-	14,580
1,638	(1,397)	(241)	-	-
(976)	976	-	-	-
(8)	(25)	33	-	-
(790)	(167)	(1,994)	-	(2,951)
159,654	33,632	297,545	3,480,286	3,971,117

الرصيد في 1 يناير 2024م  
صافي إعادة قياس مخصص الخسارة  
تحويل إلى المرحلة الأولى  
تحويل إلى المرحلة الثانية  
تحويل إلى المرحلة الثالثة  
خسائر صرف العملات الأجنبية وتعديلات أخرى

الرصيد في 31 مارس 2024م

31 ديسمبر 2023 (مراجعة)

المرحلة الأولى خسارة ائتمان متوقعة على مدى 12 شهراً	المرحلة الثانية خسائر ائتمان متوقعة غير منخفضة القيمة الائتمانية على مدى العمر الزمني	المرحلة الثالثة خسائر ائتمان متوقعة منخفضة القيمة الائتمانية على مدى العمر الزمني	ائتمان منخفض القيمة مشتري أو ناشئ	الإجمالي
180,147	40,979	323,473	3,733,918	4,278,517
(19,109)	7,103	(43,660)	(253,632)	(309,298)
637	(317)	(320)	-	-
(1,158)	1,158	-	-	-
(388)	(2,072)	2,460	-	-
(1,548)	(212)	(7,971)	-	(9,731)
158,581	46,639	273,982	3,480,286	3,959,488

الرصيد في 1 يناير 2023م  
صافي إعادة قياس مخصص الخسارة  
تحويل إلى المرحلة الأولى  
تحويل إلى المرحلة الثانية  
تحويل إلى المرحلة الثالثة  
خسائر صرف العملات الأجنبية وتعديلات أخرى

الرصيد في 31 ديسمبر 2023م

إيضاحات حول القوائم المالية المرحلية الموجزة الموحدة (تتمة)  
كما في 31 مارس 2024م (بآلاف الريالات السعودية) (غير مراجعة)

11 الارتباطات والالتزامات المحتملة المتعلقة بالائتمان (تتمة)

(11.2) تحليل التغيرات في خسائر الائتمان المتوقعة من الارتباطات والالتزامات المحتملة هو كما يلي (تتمة):

31 مارس 2023 (غير مراجعة)

المرحلة الأولى	المرحلة الثانية	المرحلة الثالثة		
خسارة ائتمان متوقعة على مدى 12 شهراً	خسائر ائتمان متوقعة غير منخفضة القيمة الائتمانية على مدى العمر الزمني	خسائر ائتمان متوقعة منخفضة القيمة الائتمانية على مدى العمر الزمني	ائتمان منخفض القيمة مشتري أو ناشئ	الإجمالي
180,147	40,979	323,473	3,733,918	4,278,517
(9,475)	(11,515)	(36,057)	(46,400)	(103,447)
345	(336)	(9)	-	-
(282)	304	(22)	-	-
(138)	(164)	302	-	-
(109)	(15)	(564)	-	(688)
170,488	29,253	287,123	3,687,518	4,174,382

الرصيد في 1 يناير 2023م  
صافي إعادة قياس مخصص الخسارة  
تحويل إلى المرحلة الأولى  
تحويل إلى المرحلة الثانية  
تحويل إلى المرحلة الثالثة  
خسائر صرف العملات الأجنبية وتعديلات أخرى

الرصيد في 31 مارس 2023م

12 رأس المال

يتكون رأس مال البنك المصرح به والمصدر والمدفوع بالكامل من 6,000 مليون سهم قيمة كل سهم 10 ريال سعودي (31 ديسمبر 2023م: 6,000 مليون سهم و 31 مارس 2023م: 4,478 مليون سهم قيمة كل سهم 10 ريال سعودي). يتكون رأس مال البنك بعد استبعاد أسهم الخزينة من 5,945 مليون سهم قيمة كل سهم 10 ريال سعودي. (31 ديسمبر 2023 م: 5,942 مليون سهم و 31 مارس 2023 م: 4,440 سهم قيمة كل سهم 10 ريال سعودي).

أوصى مجلس إدارة البنك بتاريخ 12 يناير 2023م الموافق 19 جمادى الثانية 1444هـ في اجتماع الجمعية العامة غير العادية للمساهمين بزيادة قدرها 34% من رأس المال الحالي للبنك من خلال أسهم المنحة بواقع 1 سهم منحة تقريبا لكل 3 أسهم مملوكة. بعد ذلك، قررت الجمعية العمومية غير العادية للبنك في 7 مايو 2023م (الموافق 17 شوال 1444هـ) زيادة رأس المال من 44,780 مليون ريال سعودي إلى 60,000 مليون ريال سعودي عن طريق تحويل مبلغ 15,220 مليون ريال سعودي من حساب "الأرباح المبقة" إلى حساب "رأس المال".

13 توزيعات الأرباح

يوضح الجدول التالي تفاصيل توزيعات الأرباح المدفوعة لمساهمي البنك:

تاريخ التوزيع	المبلغ (ريال سعودي لكل سهم)	إجمالي المدفوع بعد خصم الزكاة	النوع	الحالة
مايو 2024م	0.90	5,400,000	نهائية	سيتم دفعها
مايو 2023م	0.60	2,686,800	نهائية	مدفوع
أغسطس 2023م	0.85	5,100,000	مرحلية	مدفوع

14 الزكاة

يخضع البنك والشركات السعودية التابعة له للزكاة وفقاً لأنظمة هيئة الزكاة والضريبة والجمارك ("الهيئة"). تلتزم الشركات الأجنبية التابعة للبنك بدفع ضريبة دخل بموجب أنظمة الضريبة المطبقة في دول تأسيسها. يتم تحميل مصروفات الزكاة على قائمة الدخل الموحدة. قام البنك باحتساب مستحقات الزكاة للسنة المنتهية في 31 مارس 2024م بناءً على قواعد الزكاة المطبقة للمؤسسات التمويلية. قدم البنك إقراره الزكوي للسنة المنتهية في 31 ديسمبر 2023م وحصل على شهادة زكاة غير مقيدة. تخضع السنوات المالية من 2019م حتى 2023م لمراجعة الهيئة، وقد تم الانتهاء من الربوط المتعلقة بالإقرارات الزكوية للبنك حتى السنة المالية 2018م.

## إيضاحات حول القوائم المالية المرحلية الموجزة الموحدة (تتمة) كما في 31 مارس 2024م (بآلاف الريالات السعودية) (غير مراجعة)

### 15 الشريحة الأولى - صكوك

خلال الفترة المنتهية في مارس 2023م، أصدرت إحدى الشركات التابعة للمجموعة الشريحة الأولى صكوك بمبلغ 1 مليار ريال سعودي (مسجلة بالريال السعودي) من خلال ترتيب متوافق مع الشريعة (الترتيب). وقد تمت الموافقة على هذه الترتيبات من قبل السلطات الرقابية ومجلس إدارة البنك ومجلس إدارة الشركة التابعة.

أيضاً خلال الفترة المنتهية في يونيو 2023م، مارس البنك خيار الاستدعاء على الشريحة الأولى صكوك القائمة (الصكوك) والبالغة 1.3 مليار ريال سعودي.

إن هذه الصكوك هي أوراق مالية دائمة من حيث عدم وجود تواريخ استرجاع ثابتة لها وهي تمثل حصة ملكية غير مجزأة لحملة الصكوك في هذه الأصول، ويمثل كل صك التزاماً غير مضمون ومشروط ومعزز لرأس مال المجموعة ومصنف تحت بند حقوق الملكية. إلا أن المجموعة لديها الحق الحصري في استرجاع أو استدعاء الصكوك في فترة محددة من الزمن وفقاً للشروط والأحكام الواردة في اتفاقية الصكوك.

إن معدل الربح المطبق على الصكوك يستحق الدفع في تاريخ توزيع محدد، إلا إذا وقع حدث يقتضي عدم الدفع أو قررت المجموعة عدم الدفع، حيث يمكن للمجموعة وفقاً لتقديرها الخاص (وفقاً لشروط وأحكام معينة) أن تقرر عدم إجراء أي توزيعات. إن عدم الدفع نتيجة لحدث ما أو لقرار المجموعة بعدم الدفع لا يعتبر تعثراً، ولا تدخل المبالغ التي لم يتم دفعها ضمن التجميع التراكمي للأرباح لأي توزيعات مستقبلية.

### 16 ربحية السهم الأساسية والمخفضة

يتم احتساب ربحية السهم الأساسية للفترتين المنتهيتين في 31 مارس 2024م و31 مارس 2023م بقسمة صافي دخل الفترة العائد على مساهمي البنك (بعد خصم التكاليف المتعلقة بالشريحة الأولى صكوك) للفترات على المتوسط الموزون لعدد الأسهم القائمة لإعطاء أثر رجعي للتغيير في عدد الأسهم المتزايدة نتيجة إصدار أسهم منحة خلال الفترة.

يتم احتساب ربحية السهم المخفضة للفترتين المنتهيتين في 31 مارس 2024م و31 مارس 2023م بقسمة صافي الدخل المخفض العائد على مساهمي البنك (بعد خصم التكاليف المتعلقة بالشريحة الأولى صكوك) للفترات على المتوسط الموزون لعدد الأسهم القائمة لإعطاء أثر رجعي للتغيير في عدد الأسهم المتزايدة نتيجة إصدار أسهم منحة خلال الفترة. يتم الأخذ بعين الاعتبار تأثير برنامج أسهم الموظفين في احتساب ربحية السهم المخفضة.

### 17 القطاعات التشغيلية

القطاع التشغيلي هو جزء من المجموعة والذي يقوم بأنشطة الأعمال التي تحقق إيرادات وتحمل مصاريف، بما في ذلك الإيرادات والمصاريف التي تتعلق بالعمليات في أي جزء آخر للمجموعة، والذي تتم مراجعة نتائجه التشغيلية بانتظام من قبل إدارة المجموعة.

تتكون المجموعة من أربع قطاعات تشغيلية رئيسية، كما هو موضح أدناه، والتي تعتبر الإدارات الاستراتيجية للمجموعة. الإدارات الاستراتيجية تقدم منتجات وخدمات مختلفة، وتدار بشكل منفصل على أساس إدارة المجموعة وهيكل التقارير الداخلية.

#### الأفراد

يقدم الخدمات المصرفية للأفراد وعملاء الخدمات المصرفية الخاصة والتي تتضمن التمويل الشخصي والحسابات الجارية بالإضافة إلى منتجات متوافقة مع أحكام الشريعة والتي تشرف عليها هيئة شرعية مستقلة.

#### المصرفية التجارية الشاملة

تقدم الخدمات المصرفية بما في ذلك جميع المنتجات التقليدية المتعلقة بالائتمان وكذلك المنتجات التمويلية المتوافقة مع أحكام الشريعة الإسلامية للشركات الصغيرة والمؤسسات والشركات المتوسطة والكبيرة. توفر المصرفية التجارية الشاملة مجموعة كاملة من منتجات وخدمات الخزينة والبنوك المراسلة، بما في ذلك سوق المال والعملات الأجنبية، بالإضافة إلى القيام بأنشطة الاستثمار والتجارة (المحلية والدولية) وإدارة مخاطر السيولة ومخاطر السوق ومخاطر الائتمان.

#### سوق المال

يقدم خدمات إدارة الثروات وإدارة الأصول والخدمات المصرفية الاستثمارية وخدمات الوساطة في الأسهم (المحلية والإقليمية والدولية).

#### المصرفية الدولية

يشمل الخدمات المصرفية المقدمة خارج المملكة العربية السعودية. يتم تضمين البنك التركي وبنك سامبا باكستان في هذا القطاع.

تسجل التعاملات بين القطاعات التشغيلية على أساس أسعار التحويل الداخلي بين البنك والشركات التابعة له ويتم توزيع مصاريف الإدارة العامة والمساعدة على القطاعات باستخدام التكلفة على أساس النشاط.

إيضاحات حول القوائم المالية المرحلية الموجزة الموحدة (تتمة)  
كما في 31 مارس 2024م (بآلاف الريالات السعودية) (غير مراجعة)

17 القطاعات التشغيلية - (تتمة)

فيما يلي المعلومات حسب القطاعات لإجمالي دخل ومصاريف العمليات وصافي دخل المجموعة للفترة:

31 مارس 2024 (غير مراجعة)

أفراد	المصرفية التجارية الشاملة	سوق المال	المصرفية الدولية	الإجمالي	
4,560,831	3,188,814	762,532	427,238	8,939,415	إجمالي دخل العمليات من العملاء الخارجيين
(425,998)	468,562	(42,564)	-	-	دخل/(مصاريف) العمليات بين القطاعات
4,134,833	3,657,376	719,968	427,238	8,939,415	إجمالي دخل العمليات منها:
4,108,886	2,465,434	118,317	218,691	6,911,328	- صافي الدخل من التمويل والإستثمارات
190,771	320,181	511,092	178,676	1,200,720	- دخل من رسوم خدمات مصرفية بالصافي
1,625,919	504,996	177,987	356,105	2,665,007	إجمالي مصاريف العمليات قبل خسائر الائتمان المتوقعة منها:
254,714	73,899	11,210	72,303	412,126	- استهلاك/إطفاء ممتلكات، معدات، برامج، وحق استخدام الموجودات
136,967	46,283	21,820	-	205,070	- إطفاء موجودات غير ملموسة
153,513	494,743	-	6,305	654,561	صافي مخصص الانخفاض لخسائر الائتمان المتوقعة
1,779,432	999,739	177,987	362,410	3,319,568	إجمالي مصاريف العمليات
(13,090)	(16,868)	(2,733)	109,069	76,378	دخل/(مصاريف) العمليات الغير تشغيلية الأخرى بالصافي
2,342,311	2,640,769	539,248	173,897	5,696,225	دخل الفترة قبل الزكاة وضريبة الدخل

31 مارس 2023 (غير مراجعة)

أفراد	المصرفية التجارية الشاملة	سوق المال	المصرفية الدولية	الإجمالي	
3,981,358	3,522,586	455,057	774,589	8,733,590	إجمالي دخل العمليات من العملاء الخارجيين
(113,126)	150,145	(37,019)	-	-	دخل/(مصاريف) العمليات بين القطاعات
3,868,232	3,672,731	418,038	774,589	8,733,590	إجمالي دخل العمليات منها:
3,739,012	2,574,216	73,808	393,619	6,780,655	- صافي الدخل من التمويل والإستثمارات
275,041	259,421	288,830	213,092	1,036,384	- دخل من رسوم خدمات مصرفية بالصافي
1,586,749	419,562	134,106	303,013	2,443,430	إجمالي مصاريف العمليات قبل خسائر الائتمان المتوقعة منها:
227,736	56,388	7,157	54,286	345,567	- استهلاك/إطفاء ممتلكات، معدات، برامج، وحق استخدام الموجودات
136,967	46,283	21,820	-	205,070	- إطفاء موجودات غير ملموسة
175,755	223,328	1,503	92,192	492,778	صافي مخصص الانخفاض لخسائر الائتمان المتوقعة
1,762,504	642,890	135,609	395,205	2,936,208	إجمالي مصاريف العمليات
(15,004)	(28,735)	-	40,340	(3,399)	دخل/(مصاريف) العمليات الغير تشغيلية الأخرى بالصافي
2,090,724	3,001,106	282,429	419,724	5,793,983	دخل الفترة قبل الزكاة وضريبة الدخل

إيضاحات حول القوائم المالية المرحلية الموجزة الموحدة (تتمة)  
كما في 31 مارس 2024م (بآلاف الريالات السعودية) (غير مراجعة)

17 القطاعات التشغيلية - (تتمة)

فيما يلي المعلومات حسب القطاعات لإجمالي موجودات ومطلوبات المجموعة كما في 31 مارس 2024م و 31 ديسمبر 2023م:

31 مارس 2024 (غير مراجعة)

أفراد	المصرفية التجارية الشاملة	سوق المال	المصرفية الدولية	الإجمالي
418,384,666	603,927,905	18,558,035	31,273,151	1,072,143,757
382,776,192	475,647,276	5,428,500	27,669,306	891,521,274
372,521,795	259,071,186	24,015	24,643,897	656,260,893

إجمالي الموجودات  
إجمالي المطلوبات  
- ودائع العملاء

31 ديسمبر 2023 (مراجعة)

أفراد	المصرفية التجارية الشاملة	سوق المال	المصرفية الدولية	الإجمالي
406,082,382	583,693,083	15,759,536	31,546,166	1,037,081,167
358,220,373	470,319,353	4,172,656	27,740,072	860,452,454
347,346,781	217,260,018	43,654	25,400,609	590,051,062

إجمالي الموجودات  
إجمالي المطلوبات  
- ودائع العملاء

31 مارس 2023 (غير مراجعة)

أفراد	المصرفية التجارية الشاملة	سوق المال	المصرفية الدولية	الإجمالي
387,482,327	539,727,622	14,622,443	34,230,318	976,062,710
368,435,071	402,807,619	3,747,992	30,061,890	805,052,572
355,042,666	229,522,090	20,469	26,205,789	610,791,014

إجمالي الموجودات  
إجمالي المطلوبات  
- ودائع العملاء

إيضاحات حول القوائم المالية المرحلية الموجزة الموحدة (تتمة)  
كما في 31 مارس 2024م (بآلاف الريالات السعودية) (غير مراجعة)

18 تحديد القيمة العادلة والتسلسل الهرمي للقيمة العادلة

القيمة العادلة هي السعر الذي يمكن استلامه عند بيع أصل أو دفعه عند تحويل التزام في التعاملات الإعتيادية بين الأطراف المشاركة في السوق عند تاريخ القياس. ويستند قياس القيمة العادلة على افتراض أن المعاملة تتم إما:

- في السوق الرئيسي المتاح للوصول لأصل أو التزام؛ أو
- في حالة عدم وجود سوق رئيسي، في السوق الأكثر ملائمة لأصل أو التزام.

فيما يلي تحليل لمعلومات القيمة العادلة للأدوات المالية للمجموعة:

أ. معلومات القيمة العادلة للأدوات المالية المدرجة بالقيمة العادلة والاستثمارات المحتفظ بها بالتكلفة المطفأة - تحوط القيمة العادلة

تستخدم المجموعة التسلسل الهرمي التالي لقياس القيمة العادلة للأدوات المالية والإفصاح عنها:

المستوى 1: الأسعار المتداولة في أسواق نشطة لموجودات أو مطلوبات لنفس الأداة؛

المستوى 2: الأسعار المتداولة في أسواق نشطة للموجودات والمطلوبات المشابهة أو طرق تقييم بحيث تستند جميع المدخلات الهامة على بيانات السوق التي يمكن ملاحظتها؛ و

المستوى 3: طرق التقييم لأي مدخلات هامة لاتستند على بيانات السوق التي يمكن ملاحظتها.

بالنسبة للموجودات والمطلوبات التي يتم إثباتها بالقيمة العادلة بشكل متكرر، تقوم المجموعة بالتأكد فيما إذا تم التحويل بين المستويات الهرمية لقياس القيمة العادلة وذلك بإعادة تقويم التصنيف (على أساس مدخلات المستوى الأدنى الهامة لقياس القيمة العادلة ككل) في نهاية كل فترة تقرير مالي.

لا توجد تغيرات في إجراءات تقييم المجموعة، وأساليب التقييم وأنواع المدخلات المستخدمة في قياس القيمة العادلة خلال الفترة.

يوضح الجدول التالي تحليل الأدوات المالية المسجلة حسب مستوى التسلسل الهرمي للقيمة العادلة:

31 مارس 2024 (غير مراجعة)

مستوى 1	مستوى 2	مستوى 3	الإجمالي
-	21,192,286	-	21,192,286
2,410,941	8,349,509	11,749,246	22,509,696
65,289,636	27,331,086	968,716	93,589,438
-	773,099	-	773,099
67,700,577	57,645,980	12,717,962	138,064,519
-	20,006,870	-	20,006,870
-	20,006,870	-	20,006,870

موجودات مالية

أدوات مالية مشتقة

موجودات مالية محتفظ بها بالقيمة العادلة من خلال قائمة الدخل

موجودات مالية محتفظ بها بالقيمة العادلة من

خلال الدخل الشامل الآخر

صافي الاستثمارات المحتفظ بها بالتكلفة المطفأة

- تحوط القيمة العادلة

الإجمالي

مطلوبات مالية

أدوات مالية مشتقة

الإجمالي

31 ديسمبر 2023 (مراجعة)

مستوى 1	مستوى 2	مستوى 3	الإجمالي
-	21,303,650	-	21,303,650
2,672,472	8,756,870	10,619,926	22,049,268
59,709,932	28,855,249	786,893	89,352,074
-	1,606,345	-	1,606,345
62,382,404	60,522,114	11,406,819	134,311,337
-	20,145,388	-	20,145,388
-	20,145,388	-	20,145,388

موجودات مالية

أدوات مالية مشتقة

موجودات مالية محتفظ بها بالقيمة العادلة من خلال قائمة الدخل

موجودات مالية محتفظ بها بالقيمة العادلة من

خلال الدخل الشامل الآخر

صافي الاستثمارات المحتفظ بها بالتكلفة المطفأة

- تحوط القيمة العادلة

الإجمالي

مطلوبات مالية

أدوات مالية مشتقة

الإجمالي

إيضاحات حول القوائم المالية المرحلية الموجزة الموحدة (تتمة)  
كما في 31 مارس 2024م (بآلاف الريالات السعودية) (غير مراجعة)

18 تحديد القيمة العادلة والتسلسل الهرمي للقيمة العادلة (تتمة)

أ. معلومات القيمة العادلة للأدوات المالية المدرجة بالقيمة العادلة والاستثمارات المحتفظ بها بالتكلفة المطفأة - تحوط القيمة العادلة (تتمة)

31 مارس 2023 (غير مراجعة)

مستوى 1	مستوى 2	مستوى 3	الإجمالي
-	18,612,568	-	18,612,568
1,030,491	7,838,205	9,327,748	18,196,444
55,503,386	30,019,926	159,373	85,682,685
-	3,023,465	-	3,023,465
56,533,877	59,494,164	9,487,121	125,515,162
-	17,438,563	-	17,438,563
-	17,438,563	-	17,438,563

موجودات مالية

أدوات مالية مشقة

موجودات مالية محتفظ بها بالقيمة العادلة من خلال قائمة الدخل

موجودات مالية محتفظ بها بالقيمة العادلة من

خلال الدخل الشامل الآخر

صافي الاستثمارات المحتفظ بها بالتكلفة المطفأة

- تحوط القيمة العادلة

الإجمالي

مطلوبات مالية

أدوات مالية مشقة

الإجمالي

ب. معلومات القيمة العادلة للأدوات المالية التي لا تقاس بالقيمة العادلة

انخفضت القيمة العادلة للتمويل والسلف للمجموعة كما في 31 مارس 2024م على أساس العمل مع تطبيق توجيهات المعيار الدولي للتقرير المالي (13) "قياس القيمة العادلة" بنسبة 2.1٪ أقل من القيمة الدفترية المقابلة (31 ديسمبر 2023م: 2.3٪ أقل من القيمة الدفترية المقابلة و 31 مارس 2023م: 3.1٪ أقل من القيمة الدفترية المقابلة).

القيم العادلة لكل من الأرصدة لدى البنوك والمؤسسات المالية الأخرى، وأرصدة البنوك والمؤسسات المالية الأخرى، وودائع العملاء وسندات الدين المصدرة كما في 31 مارس 2024م و 31 ديسمبر 2023م و 31 مارس 2023م لا تختلف بشكل جوهري عن القيم الدفترية الخاصة بكل منها المدرجة في القوائم المالية المرحلية الموجزة الموحدة، حيث أن معدلات العمولة الحالية في السوق للأدوات المالية المماثلة لا تختلف بشكل جوهري عن المعدلات المتعاقد عليها، وبسبب قصر مدة السداد من وإلى البنوك والمؤسسات المالية الأخرى. لا يتوفر سوق نشط لهذه الأدوات المالية وينوي البنك تحقيق القيمة الدفترية لهذه الأدوات المالية من خلال التسوية مع الطرف المقابل في وقت استحقاقها.

ج. أسلوب التقييم والمنخلات الهامة غير الملحوظة للأدوات المالية المدرجة بالقيمة العادلة

تستخدم المجموعة أساليب تقييم مختلفة لتحديد القيمة العادلة للأدوات المالية المصنفة تحت مستويات 2 و 3 من التسلسل الهرمي للقيم العادلة. ويتم أدناه تحليل هذه التقنيات والمداخلات غير الملحوظة الهامة المستخدمة فيها:

تستخدم المجموعة تقارير مدير الصندوق (والخصومات المناسبة أو التسلسل إذا تطلب ذلك) لتحديد القيم العادلة لصناديق الأسهم الخاصة وصناديق التحوط. يستخدم مدير الصندوق تقنيات مختلفة (مثل نماذج التدفقات النقدية المخصومة وطريقة المضاعفات) لتقييم الأدوات المالية الأساسية المصنفة تحت مستوى 2 و 3 من تسلسل القيمة العادلة للصندوق. تشمل المداخلات غير القابلة للملاحظة الهامة المدرجة ضمن النماذج المستخدمة من قبل مدير الصندوق مخاطر معدلات الخصم المعدلة والسوق وخصومات السيولة وعلاوة السيطرة.

لتقييم سندات الدين غير المتداولة والأدوات المالية المشتقة، تعتمد المجموعة على تقديرات القيمة العادلة على مقيمين خارجيين موثوقين، الذين يستخدمون تقنيات مثل التدفقات النقدية المخصومة ونماذج تسعير الخيار.

د. التحويل ما بين المستوى الأول والمستوى الثاني من تسلسل القيمة العادلة

لم تكن هناك تحويلات بين المستوى 1 والمستوى 2 خلال الفترة المنتهية في 31 مارس 2024م (31 ديسمبر 2023م: لا شيء و 31 مارس 2023م: لا شيء).

هـ. مطابقة القيم العادلة في المستوى الثالث

يبين الجدول التالي مطابقة للقيم العادلة في المستوى الثالث ابتداءً من الأرصدة الافتتاحية وحتى الأرصدة الختامية:

31 مارس 2024م (غير مراجعة)	31 ديسمبر 2023م (مراجعة)	31 مارس 2023م (غير مراجعة)
11,406,819	9,011,782	9,011,784
170,065	9,486	47,549
1,340,242	3,090,145	746,416
(199,164)	(704,594)	(318,628)
12,717,962	11,406,819	9,487,121

حركة المستوى الثالث كما يلي:

الرصيد في بداية الفترة / السنة

إجمالي أرباح/(خسائر) محققة وغير محققة

المشتريات

المبيعات/استحقاقات

الرصيد في نهاية الفترة / السنة

إيضاحات حول القوائم المالية المرحلية الموجزة الموحدة  
كما في 31 مارس 2024م (بآلاف الريالات السعودية) (غير مراجعة)

19 المعاملات مع الأطراف ذات العلاقة

يقوم البنك خلال دورة أعماله العادية بإجراء معاملات مع الأطراف ذات العلاقة. تخضع المعاملات مع الأطراف ذات العلاقة لحدود وفقاً لنظام مراقبة البنوك الصادر عن البنك المركزي السعودي.

(19.1) فيما يلي الرصيد كما في 31 مارس الناتج عن المعاملات المدرجة في القوائم المالية المرحلية الموجزة الموحدة:

31 مارس 2023م (غير مراجعة)	31 مارس 2024م (غير مراجعة)	
26,296,020	25,076,607	كبار المساهمين والجهات المنتسبة لهم ذات التأثير الجوهري:
21,684,560	32,038,320	ودائع العملاء
3,782,328	7,141,906	تمويل وسلف
		الارتباطات والالتزامات
13,448,192	19,145,153	أعضاء مجلس الإدارة وكبار موظفي الإدارة والشركات الأخرى:
1,988,719	1,187,044	تمويل وسلف
1,213,571	1,190,940	ودائع العملاء
38,880	53,627	الارتباطات والالتزامات
		مكافأة نهاية الخدمة
566	138	صناديق البنك الاستثمارية المشتركة وخطة مكافآت الموظفين لما بعد الخدمة:
		ودائع العملاء

(19.2) فيما يلي تحليلاً للإيرادات والمصاريف المتعلقة بالمعاملات مع الأطراف ذات العلاقة والمدرجة في القوائم المالية المرحلية الموجزة الموحدة:

31 مارس 2023م (غير مراجعة)	31 مارس 2024م (غير مراجعة)	
321,824	504,901	كبار المساهمين والجهات المنتسبة لهم ذات التأثير الجوهري:
481,450	822,193	الدخل من التمويل والاستثمارات
		المصاريف على ودائع العملاء لأجل والبنوك والمؤسسات المالية
524,240	841,475	أعضاء مجلس الإدارة وكبار موظفي الإدارة والشركات الأخرى:
167,286	288,770	الدخل من التمويل والاستثمارات
99,076	14,034	المصاريف على ودائع العملاء لأجل والبنوك والمؤسسات المالية
324,102	385,400	دخل العمولات والرسوم والمصاريف، بالصافي
		التزام مكافأة نهاية الخدمة
18	15	صناديق البنك الاستثمارية المشتركة:
		المصاريف على ودائع العملاء لأجل والبنوك والمؤسسات المالية

(19.3) فيما يلي إجمالي المبلغ المدفوع لأعضاء مجلس الإدارة وكبار موظفي الإدارة خلال السنة:

31 مارس 2023م (غير مراجعة)	31 مارس 2024م (غير مراجعة)	
43,648	60,622	مكافآت موظفين قصيرة الأجل
472	873	مكافآت أعضاء مجلس الإدارة
80,645	86,257	مزايا أخرى طويلة الأجل
26,739	23,773	الدفع على أساس الأسهم

إيضاحات حول القوائم المالية المرحلية الموجزة الموحدة (تتمة)  
كما في 31 مارس 2024م (بآلاف الريالات السعودية) (غير مراجعة)

20 كفاية رأس المال

تتمثل أهداف المجموعة عند إدارة رأس المال في الامتثال للمتطلبات المتعلقة برأس المال المحددة من قبل البنك المركزي السعودي للحفاظ على قدرة المجموعة للاستمرار ولبناء قاعدة رأسمالية متينة.

تتم مراقبة كفاية رأس المال واستخدام رأس المال التنظيمي بانتظام من قبل الإدارة. يتطلب البنك المركزي السعودي الاحتفاظ بالحد الأدنى من رأس المال التنظيمي والحفاظ على نسبة إجمالي رأس المال التنظيمي إلى الأصل المرجح بالمخاطر عند أو فوق الحد الأدنى المقرر لبازل.

تقوم المجموعة بمراقبة مدى كفاية رأس المال وذلك باستخدام المعدلات المحددة من قبل البنك المركزي السعودي. هذه المعدلات تقيس مدى كفاية رأس المال وذلك بمقارنة رأس المال المؤهل مع الموجودات المدرجة في قائمة مركزه المالي والارتباطات والمبالغ الاسمية للمشتقات باستخدام أوزان لتحديد المبالغ المرجحة لتعكس مخاطرهم النسبية.

فيما يلي ملخص إجمالي الركيزة الأولى للموجودات مرجحة المخاطر، الشريحة الأولى والشريحة الثانية من رأس المال ومعدلات كفاية رأس المال:

31 مارس 2023م (غير مراجعة)	31 ديسمبر 2023م (مراجعة)	31 مارس 2024م (غير مراجعة)	
			<b>موجودات مرجحة المخاطر</b>
637,635,395	646,191,640	<b>673,233,981</b>	مخاطر الائتمان
37,283,015	37,283,015	<b>39,309,946</b>	مخاطر العمليات
30,946,397	20,381,430	<b>19,095,038</b>	مخاطر السوق
<b>705,864,807</b>	<b>703,856,085</b>	<b>731,638,965</b>	<b>إجمالي الركيزة الأولى- الموجودات مرجحة المخاطر</b>
114,575,644	121,992,919	<b>125,822,867</b>	رأس مال حقوق الملكية المشتركة (الشريحة الأولى)
131,063,144	136,385,218	<b>140,243,558</b>	رأس المال الأساسي (الشريحة الأولى)
5,109,100	5,351,740	<b>6,375,437</b>	رأس المال المساند (الشريحة الثانية)
<b>136,172,244</b>	<b>141,736,958</b>	<b>146,618,995</b>	<b>رأس المال الأساسي والمساند (الشريحتين الأولى والثانية)</b>
			<b>معدل كفاية رأس المال (الركيزة الأولى)</b>
16.2%	17.3%	<b>17.2%</b>	نسبة رأس مال حقوق الملكية المشتركة (الشريحة الأولى)
18.6%	19.4%	<b>19.2%</b>	رأس المال الأساسي (الشريحة الأولى)
19.3%	20.1%	<b>20.0%</b>	رأس المال الأساسي والمساند (الشريحتين الأولى والثانية)

يتكون رأس المال الأساسي للمجموعة في نهاية العام من رأس المال والاحتياطي النظامي والاحتياطيات الأخرى و توزيعات أرباح مقترحة والأرباح المبقاة وسندات دين مؤهلة واحتياطي فرق العملة الأجنبية وحقوق الأقلية ناقصاً أسهم الخزينة والشهرة والموجودات غير الملموسة و خصومات أخرى محددة. أما رأس المال المساند فيتكون من سندات دين مؤهلة و مبالغ محددة من مخصصات المحفظة (مخصصات عامة) المؤهلة ناقصاً خصومات أخرى محددة.

تستخدم المجموعة النهج المعياري لأنظمة بازل 4 لحساب الموجودات المرجحة المخاطر حيث يتطلب رأس المال النظامي للركيزة الأولى (بما في ذلك مخاطر الائتمان ومخاطر السوق ومخاطر العمليات). إن إدارة المخاطر للمجموعة هي المسؤولة عن ضمان حساب الحد الأدنى المطلوب من رأس المال النظامي المتوافق مع متطلبات بازل 4. وترسل للبنك المركزي السعودي البيانات الإشرافية الربع سنوية وتظهر فيها معدل كفاية رأس المال.

إيضاحات حول القوائم المالية المرحلية الموجزة الموحدة (تتمة)  
كما في 31 مارس 2024م (بآلاف الريالات السعودية) (غير مراجعة)

21 أرقام المقارنة

تم إعادة تصنيف بعض الأرقام الغير جوهرية في الفترة السابقة لتتوافق مع العرض للفترة الحالية.

22 موافقة مجلس الإدارة

تم اعتماد القوائم المالية المرحلية الموجزة الموحدة من مجلس الإدارة بتاريخ 29 أبريل 2024م (الموافق 20 شوال 1445هـ).

MN



سعيد محمد الغامدي  
رئيس مجلس الإدارة



طلال أحمد الخرجي  
الرئيس التنفيذي المكلف



أحمد علي الظبي  
المسؤول المالي الأول للمجموعة