

العدد 1115

التاريخ : 2017/7/30



الى / سوق العراق للأوراق المالية

تحية طيبة ...

نرفق لكم طياً الميزانية العامة الفصلية (غير المدققة) كما في 2017/6/30 متضمنة المقارنة مع كل من الحسابات الختامية كما في 2016/12/31 وبيانات الربح الثاني من العام الماضي كما في 2016/6/30


للتفضل بالاطلاع مع التقدير

المرفقات

الميزانية العامة الفصلية

حساب الارباح والخسائر

كشف التدفق النقدي



ليث عبد الاله صادق

معاون المدير المفوض



مصرف العالم الاسلامي للاستثمار والتمويل (بغداد)

الميزانية العامة الفصلية للمصرف كما في 30/6/2017

اسم الحساب	ميزان المراجعة 30/6/2017 MILION TRIAL BALANCE	الميزانية العامة 31/12/2016	نسبة النمو % Growth	ميزان المراجعة 30/6/2016 MILION TRIAL BALANCE	Account Name
الموجودات					
النقد	73,628	130,982	(44)	107,605	Cash(inhand&atBANK)
الاستثمارات	16,000	16,000	0	16,000	Investments
الائتمان النقدي	58,797	54,432	9	13,987	monetary credit
المدينون	15,050	506	2875	955	Debtors
الموجودات الثابتة	118,004	56,093	111	74,513	fixed Assets
مجموع الموجودات	281,479	258,013	10	213,060	Total
المطلوبات					
حسابات جارية وودائع	29,855	7,835	282	14,065	Currents Account & Deposits
الدائنون	160	19	743	1	Creditors
التخصيصات	-	9	(100)	9	Provisions
راس المال المدفوع	250,000	250,000	0	200,000	PaidUpCapital
الاحتياطات	150	20	650	20	Reserves
الارباح المتحققة	1,314	130	911	(1,035)	
مجموع المطلوبات	281,479	258,013	10	213,060	Total
التزامات المصرف لقاء العمليات المصرفية بعد تنزيل التأمينات	1,147	6,725	(83)	7,057	Bank obligations Incurred Due to Bank



حساب الأرباح والخسائر للفترة من 1/1/2017 ولغاية 30/6/2017


Account Name	ميزان المراجعة 2016-12-31 Milion Trial Balance	%نسبة النمو Growth Ritio	الميزانية العامة 2016-6-30 Milion Trial Sheet	ميزان المراجعة 2017-6-30 Milion Trial Balance	اسم الحساب
Revenues					الإيرادات
Rent of Fixed Assest	-		-	-	إيرادات موجودات ثابتة
Banking Operation Revenues	2,491	832	393	3,662	إيرادات العمليات المصرفية
Investment Revenues	-		-	-	إيرادات الاستثمار
Transferable Revenues & Others	-		-	-	الإيرادات التحويلية والأخرى
Total Revenues	2,491	832	393	3,662	مجموع الإيرادات
-					المصروفات
Banking Opertions Expenses	248	2395	18	449	مصروفات العمليات المصرفية
Administrative Expenses	1,281	58	904	1,422	المصروفات الإدارية
Depreciation	-		-	-	الاندثار
Transfer Expenses & Other	832	(6)	506	477	المصروفات التحويلية والأخرى
Total Expenses	2,361	65	1,428	2,348	مجموع المصروفات
Net profit	130	(227)	(1,035)	1,314	الأرباح المتحققة
Total	2,491	832	393	3,662	مجموع

غير مدققة ***




كشف التدفق النقدي لغاية 30/6/2017

30/6/2016	30/6/2017	
(1,035)	1,314	ارباح الفترة
9	(9)	زيادة / نقص في التخصيصات
(1,026)	1,305	التدفقات النقدية للأنشطة التشغيلية
13,987	(4,365)	زيادة / نقص في الائتمان
955	(14,544)	زيادة / نقص في المدينين
14,065	22,020	زيادة / نقص غي ودائع العملاء
1	141	زيادة / نقص في الدائنين
29,008	3,252	صافي التدفقات النقدية في الأنشطة التشغيلية
-	-	التدفقات النقدية للأنشطة الأستثمارية
74,513	(61,911)	شراء الموجودات
16,000	-	تسويات في الاستثمارات
90,513	(61,911)	صافي التدفقات النقدية في الأنشطة الأستثمارية
		التدفقات النقدية من الأنشطة التمويلية
20	130	زيادة / نقص من الاحتياطات
200,000	-	زيادة رأس المال
(107,605)	57,354	صافي الزيادة / النقص وماحكمه
-	13,982	رصيد النقد في بداية السنة
107,605	73,628	رصيد النقد في نهاية الفترة


ليث عبد الاله صبادق
معاون المدير المفوض




احمد عبد كاظم
معاون مدير قسم الحسابات